

А.Я. НАРМАНОВ

ДИФФЕРЕНЦИАЛ ГЕОМЕТРИЯ

*Ўзбекистон Республикаси Олий ўқув юртлариаро
мувофиқлаштирувчи кенгаш томонидан тегишли
олий ўқув юртлари учун дарслик сифатида тавсия этилган*

Тошкент
“Университет”
2003

Бу дарслик университетларнинг математика, механика, тадбикий математика ва информатика йўналишлари учун мўлжалланган бўлиб, амалдаги янги бакалаврлар дастури асосида ёзилган. Дарслик тўртта қисмдан иборат бўлиб, унда умумий топология элементлари, чизиклар ва сиртлар назарияси, тензор анализ элементлари ёритилган. Дарсликдан магистр, аспирантлар ва олий ўқув юртлари ўқитувчилари ҳам фойдаланишлари назарда тутилган.

Тақризчилар: пед.ф. доктори, профессор **Г. Тўлаганов**,
ф.-м.ф. доктори, профессор **Н.Н. Ғанихўжаев**,
ф.-м.ф. номзоди, доцент **У. Илҳомов**

© “Университет” нашриёти, 2003

С Ў З Б О Ш И

Бу дарслик бакалаврлар учун тасдиқланган ўқув режаси асосида ёзилган бўлиб, математика, амалий математика ва механика йўналишлари учун мўлжалланган. Албатта, дарсликни ёзишда ундан магистрлар ва аспирантлар фойдаланиши ҳам назарда тутилган. Дарслик тўртта бобдан иборат бўлиб, биринчи боб умумий топология элементларига бағишланган. Иккинчи, учинчи бобларда чизиклар ва сиртлар назарияси ўрганилади. Механика йўналиши режасида тензор ҳисобни ўрганиш назарда тутилганлигини ҳисобга олиб тўртинчи бобда тензор анализ элементлари ёритилган. Дифференциал геометрия курси бўйича ўзбек тилидаги биринчи дарсликни М.А. Собиров ва А.Ё. Юсупов биргаликда ёзишган ва 1956 йили чоп эттиришган эди. Бу биринчи дарслик ҳажми жиҳатдан жуда катта бўлиб, чизиклар ва сиртлар назарияси бўйича жуда кўп маълумотларни ўз ичига олган. Ундан ҳозир ҳам талабалар фойдаланиб келишмоқда. Лекин кейинги вақтда ўқув режасининг ўзгариши, дифференциал геометрия фанининг тез ривожланиши ҳамда мустақил республикаимизда таълим соҳасидаги қатор қонунларнинг қабул қилиниши кўнгина фанлардан, шу жумладан, дифференциал геометриядан ҳам янги дарслик ёзилишини тақозо қилмоқда.

Бу дарслик муаллифнинг Ўзбекистон Миллий Университети механика-математика факультетида ўқиган маърузалари асосида ёзилди. Албатта дарсликда муаллифнинг дифференциал геометрия курсини ўқитишга бўлган ўз нуқтаи назари ифода этилган. Дарслик қўлёзмасини ўқиб, ўз фикр-мулоҳазаларини билдирган профессорлар, Т.Тўлаганов, Н.Ғанихўжаевлар ва доцент Ў.Илхомовга ўз миннатдорчилигимни билдираман.

К И Р И Ш

Дифференциал геометрия курсида уч ўлчамли фазодаги чизиклар ва сиртлар математик анализ ёрдамида ўрганилади. Маълумки, аналитик геометрия курсида чизиклар ва сиртларни ўрганиш уларнинг тенгламаларини текшириш ёрдамида амалга оширилади. Шунинг учун алгебраик методлар аналитик геометрия курсида асосий роль ўйнайди. Дифференциал геометрия курсида биз чизик ва сиртларни тенгламалар ёрдамида эмас, балки фазодаги маълум хоссаларга эга бўлган фигуралар сифатида аниқлаймиз ва уларни математик анализ ёрдамида ўрганиш учун дифференциаланувчи функциялар ёрдамида параметрлаймиз. Геометрияда математик анализ методларини тадбиқ қилишга Петербург фанлар академияси аъзоси Л. Эйлер катта ҳисса қўшди. У чизикни параметрлаш, сирт нуктасида бош йўналишлар каби муҳим тушунчаларни киритди ва жуда ажойиб теоремаларни исбот қилди. Дифференциал геометриянинг асосий масалалари систематик равишда ёритилган биринчи асарни Гаспар Монж ёзди. Унинг «Чексиз кичиклар анализининг геометрияга тадбиқи» номли китоби 1795 йили чоп этилди. Г. Монжнинг шоғирдлари Дьюпең, Менье ҳам сиртлар назариясига катта ҳисса қўшдилар.

Геометрия фани XIX асрда жуда тез ривожланди. 1826 йили буюк математик Н.И. Лобачевский Евклид геометриясидан фаркли геометрия мавжуд эканлигини кўрсатди. Бу геометрияда геодезик учбурчак ички бурчаклари йиғиндиси 180° дан кичикдир. 1827 йили Гаусс сиртнинг тўлиқ эгрилити унинг ички геометриясига тегишли эканлигини исботлади. 1854 йили Б.Риман Лобачевский геометриясини ҳам ўз ичига олувчи янги геометрияни асослаб борди. Бу геометрия Риман геометрияси деб аталади. Риман геометриясида геодезик учбурчаклар ички бурчаклар йиғиндиси 180° дан катта ҳам, кичик ҳам бўлиши мумкин.

XX асрда дифференциал геометриянинг ривожланишида чизиклар ва сиртлар ўрнига ҳар хил дифференциал структуралар киритилган силлик кўпхилликларни ўрганиш тенденцияси пайдо бўлди ва ривожланди. Бу объектларни (силлик кўпхилликларни) ўрганиш қулайлиги шундаки, улар чизиклар ва сиртлар каби Евклид фазосининг қисм тўндалари сифатида эмас, балки дифференциал структура киритилган абстракт топологик фазолар сифатида аниқланади. Кўпхилликлар назариясида чизиклар ва сиртлар мос равишда бир ўлчамли ва икки ўлчамли кўпхилликларни ташкил этади. Ҳозирги вақтда кўпхилликлар назарияси геометрия курсининг асосий қисмлардан бири бўлиб қолди.

1 БОБ

УМУМИЙ ТОПОЛОГИЯ ЭЛЕМЕНТЛАРИ

Бу боб дифференциал геометрия курсини ўрганишда зарур бўладиган умумий топологиянинг асосий тушунчаларига бағишланган.

§ 1. Евклид фазосидаги топология

Ҳақиқий сонлар тўпламини R^1 билан белгилаймиз ва $n \geq 1$ учун $R^n = \{(x^1, x^2, \dots, x^n) : x^i \in R^1, i=1, 2, \dots, n\}$ тўпلامда $x = (x^1, x^2, \dots, x^n)$ ва $y = (y^1, y^2, \dots, y^n)$ нукталар орасидаги масофани

$$d(x, y) = \sqrt{(y^1 - x^1)^2 + (y^2 - x^2)^2 + \dots + (y^n - x^n)^2}$$

формула билан аниқлаймиз. Бу киритилган $d: R^n \times R^n \rightarrow R^1$ функция куйидаги шартларни қаноатлантиради.

- 1) мусбат аниқланган: ихтиёрий $x, y \in R^n$ жуфтлик учун $d(x, y) \geq 0$ бўлиб, $d(x, y) = 0$ бўлиши учун $x = y$ муносабатининг бажарилиши зарур ва етарлидир.
- 2) симметрик функциядир: ихтиёрий x, y жуфтлик учун $d(x, y) = d(y, x)$ муносабатлар ўришли.
- 3) учбурчак тенгсизлигини қаноатлантиради: ихтиёрий x, y, z учта нукта учун $d(x, y) \leq d(x, z) + d(z, y)$ тенгсизлик бажарилади.

Юқорида $d(x, y)$ функциянинг 1, 2-шартларни қаноатлантириши равшан. Бу шартларнинг учинчиси сизга математик анализ курсидан маълум бўлган

$$\left[\sum_{i=1}^n (a^i - b^i)^2 \right]^{\frac{1}{2}} \leq \left(\sum_{i=1}^n a_i^2 \right)^{\frac{1}{2}} + \left(\sum_{i=1}^n b_i^2 \right)^{\frac{1}{2}}$$

Коши тенгсизлигидан келиб чиқади.

Ҳақиқатан ҳам, агар $x = (x^1, x^2, \dots, x^n)$, $y = (y^1, y^2, \dots, y^n)$, $z = (z^1, z^2, \dots, z^n)$ нукталар учун $a^i = x^i - z^i$, $b^i = z^i - y^i$ белгилашлар киритсак, Коши тенгсизлигидан $d(x, y) \leq d(x, z) + d(z, y)$ тенгсизлик келиб чиқади. Киритилган d функция билан биргаликда R^n метрик фазо бўлади.

Евклид фазода берилган x нукта ва $r > 0$ сони учун

$$B_r(x) = \{y \in R^n : d(x, y) < r\}$$

тўплам маркази x нуктада ва радиуси r га тенг очик шар деб,

$$\bar{B}_r(x) = \{y \in R^n : d(x, y) \leq r\}$$

тўплам эса маркази x нуктада бўлган ва радиуси r га тенг ёпиқ шар деб аталади.

Сонлар ўқида, яъни R^1 да $B_r(x)$ очик шар $(x-r, x+r)$ очик интервал, ёпиқ $B_r(x)$ шар эса $[x-r, x+r]$ ёпиқ кесма бўлади.

Энди очик шар ёрдамида R^n да очик тўплам тушунчасини киритамиз. Берилган A тўплам ва унга тегишли a нукта учун шундай $r > 0$ сони мавжуд бўлиб $B_r(a) \subset A$ бўлса, a нукта A тўпламнинг ички нуктаси дейилади. Ҳамма нукталари ички нукталар бўлган тўплам очик тўплам дейилади. Демак, ҳар қандай очик шар очик тўплам бўлади, чунки $x \in B_r(a)$ бўлса, $r_x = \min\{d(a, x), r - d(a, x)\} > 0$ сони учун $B_{r_x} \subset B_r(a)$ бўлади. Ҳақиқатан $y \in B_{r_x}(x)$ бўлса, $d(a, y) \leq d(a, x) + d(y, x) \leq d(a, x) + r_x \leq d(a, x) + r - d(a, x) = r$ яъни $d(a, y) < r$, демак $B_{r_x}(x) \subset B_r(a)$ бўлади. Энди биз бўш тўпламни \emptyset билан белгилаб, уни ихтиёрий тўплам учун қисм тўплам ҳисоблаймиз, ва уни R^n нинг очик қисм тўплами деб қабул қиламиз. Ана шунда очик қисм тўпламлар учун қуйидаги теоремани исботлай оламиз.

Теорема 1. Очик қисм тўпламлар учун қуйидагилар ўринлидир.

1. Бутун фазо, яъни R^n очик тўпламдир.
2. Бўш тўплам очик тўпламдир.
3. Чекли сондаги очик қисм тўпламларнинг кесишмаси (умумий қисми) очик тўпламдир.
4. Ҳар қандай очик тўпламлар оиласи учун бу оиладаги очик тўпламлар йиғиндиси очик тўпламдир.

Исбот. Теореманинг иккинчи тасдиғи исбот талаб қилмайди, чунки бўш тўпламни очик тўплам деб эълон қилганмиз. Агар $a \in R^n$ бўлса, ихтиёрий $r > 0$ сони учун $B_r(a) \subset R^n$ муносабат ҳар доим ўринли, шунинг учун ҳам R^n очик тўпламдир.

Энди A_1, A_2, \dots, A_m очик тўшамлар берилган бўлса, $A = \bigcap_{i=1}^m A_i$ тўшамнинг очик эканлигини кўрсатайлик. Агар $A = \emptyset$ бўлса, иккинчи пунктга кўра A очик тўшам бўлади. Шунинг учун $A \neq \emptyset$ деб фараз қилиб, A га тегишли ихтиёрий a нуқтанинг ички нуқта эканлигини кўрсатайлик. Агар $a \in A$ бўлса, унда $a \in A_i$ муносабат барча i лар учун бажарилади. Ҳар бир A_i очик тўшам бўлганлиги учун шундай $r_i > 0$ сон мавжудки, $B_{r_i}(a) \subset A_i$ муносабат бажарилади. Бу чекли сондаги r_i сонларининг энг кичигини r билан белгиласак, $B_r(a) \subset B_{r_i}(a) \subset A_i$ муносабат бажарилади. Демак $B_r(a) \subset A$, ва a нуқта A тўшамнинг ички нуқтасидир. Энди теореманинг 4-пунктини исботлайлик. Очик тўшамлардан иборат $\{A_\alpha\}$ оила берилган бўлсин. $A = \bigcup_\alpha A_\alpha$ йиғиндининг очик тўшам эканлигини кўрсатайлик. Бунинг учун A га тегишли ихтиёрий a нуқта олиб, унинг ички нуқта эканлигини кўрсатамиз. Йиғиндига тегишли a нуқта йиғиндида қатнашаётган A_α тўшамларнинг камида бирортасига тегишли бўлади. Фараз қилайлик $a \in A_{\alpha_0}$ бўлсин. A_{α_0} тўшам очик бўлганлиги учун бирорта $r > 0$ мавжуд бўлиб, $B_r(a) \subset A_{\alpha_0}$ муносабат бажарилади. Демак $B_r(a) \subset A$ ва A тўшам учун a ички нуқта бўлади. Бундан эса, A нинг очик тўшам эканлиги келиб чиқади.

Энди очик тўшам тушунчасидан фойдаланиб, ёпиқ тўшам тушунчасини киритамиз. Берилган F тўшамнинг тўлдирувчиси $CF = \mathbb{R}^n \setminus F$ очик тўшам бўлса, F ёпиқ тўшам деб аталади. Биринчи теоремадан фойдаланиб, ёпиқ тўшамлар учун қуйидаги теоремани исботлаш мумкин.

Теорема-2. Ёпиқ қисм тўшамлар учун қуйидагилар ўришдир.

1. Бутун фазо, яъни \mathbb{R}^n ёпиқ тўшамдир.
2. Бўш тўшам ёпиқ тўшамдир.

3. Ҳар қандай ёпиқ қисм тўпламлар оиласи учун шу оилдаги тўпламлар кесишмаси ёпиқ тўпламдир.

4. Чекли сондаги ёпиқ тўпламларнинг йиғиндиси ёпиқ тўпламдир

Биз R^n нинг $x = (x^1, x^2, \dots, x^n)$, $y = (y^1, y^2, \dots, y^n)$ элементлари учун

$$x + y = (x^1 + y^1, x^2 + y^2, \dots, x^n + y^n), \quad \lambda x = (\lambda x^1, \lambda x^2, \dots, \lambda x^n)$$

қоидалар билан янги $x+y$, λx элементларни аниқлашимиз мумкин. Бу ерда λ ҳақиқий сон. Бу киритилган амалларга нисбатан R^n чизиқли фазо бўлади. Бу ҳолда R^n ни чизиқли фазо сифатида қарасак, унинг элементини вектор деб атаймиз. Чизиқли фазо учун белгилашни ўзгартирмаймиз, чунки ҳар гал текст мазмунидан R^n нинг метрик фазо ёки чизиқли фазо эканлиги кўриниб туради. Метрик R^n фазо нуқталарининг ҳар бир x , y жуфтга боши x нуқтада, охири эса y нуқтада бўлган \overline{xy} векторни мос қўйсак, бу вектор чизиқли R^n фазонинг элементи бўлади. Чизиқли R^n фазода скаляр кўпайтма киритилгандан кейин метрик R^n фазони Евклид фазоси деб атаймиз. Демак, R^n ни Евклид фазоси деганимизда, унда d функция ёрдамида метрика киритилиб, унга тегишли нуқталарнинг ҳар бир жуфтга мос қўйилган векторлар фазосида скаляр кўпайтма киритилгандир.

Евклид фазосида

$$y^i = \sum_{j=1}^n a_{ij} x^j + a_i, \quad i=1,2,\dots,n,$$

кўринишдаги алмаштиришда $\{a_{ij}\}$ матрицанинг детерминанти нолдан фарқли бўлса, у аффин алмаштириш деб аталади. Бу ерда

$$\bar{x} = \begin{pmatrix} x^1 \\ x^2 \\ \vdots \\ x^n \end{pmatrix}, \quad \bar{a} = \begin{pmatrix} a_1 \\ a_2 \\ \vdots \\ a_n \end{pmatrix}, \quad A = (a_{ij}),$$

белгилашларни ҳисобга олиб аффин алмаштиришни $\bar{y} = A\bar{x} + \bar{a}$ кўринишда ёзишимиз мумкин. Агар A матрица ортогонал матрица бўлса, F акслантириш ҳаракат деб аталади. Маълумки, A ортогонал матрица бўлса, \bar{x}, \bar{y} , векторлар учун

$$(A\bar{x}, A\bar{y}) = (\bar{x}, \bar{y})$$

тенглик ўринлидир, яъни ҳаракатда скаляр кўпайтма сақланади. Ҳақиқатан, A ортогонал матрица бўлса

$$A^T A = E$$

муносабат ўринли бўлади. Бу ерда A^T транспонирланган матрица, E эса бирлик матрица. Шунинг учун

$$(A\bar{x}, A\bar{y}) = (\bar{x}, A^T A\bar{y}) = (\bar{x}, \bar{y})$$

тенгликни ҳосил қиламиз. Бизга аналитик геометрия курсидан маълумки ҳаракат икки нуқта орасидаги масофани сақлайди. Агар $\det A > 0$ бўлса, маълумки F ҳаракат фазода ориентацияни ҳам сақлайди.

§ 2. Топологик фазолар

X -бирорга тўплам ва унинг баъзи қисм тўпламларидан иборат $\tau = \{G_\alpha\}$ оила берилган бўлсин. Бу оила чекли сондаги элементлардан иборат бўлиши ёки унинг элементлари чексиз кўп бўлиши мумкин. жумладан, τ оилага X нинг ҳамма қисм тўпламлари тегишли бўлиши ҳам мумкин. Шунинг учун биз индексе ўзгарувчиси α нинг қандай тўпламга тегишли эканлигини кўрсата олмаймиз. Биз X нинг баъзи қисм тўпламларидан иборат τ оиладан қуйидаги шартларининг бажарилишини талаб қиламиз:

- 1) X тўплам τ га тегишли бўлсин (маълумки, ҳар қандай тўплам ўзининг қисм тўплами бўлади. Шунинг учун $u \in \tau$ га тегишли бўлиши мумкин, бўлмаслиги ҳам мумкин);
- 2) Бўш тўплам τ га тегишли бўлсин (бўш тўплам ҳар қандай тўпламга қисм тўпламдир, шунинг учун $u \in X$ нинг қисм тўплами сифатида τ га тегишли бўлиши мумкин ёки бўлмаслиги мумкин);
- 3) τ оилага тегишли ҳар қандай иккита тўпламнинг умумий қисми (кесишмаси) τ оилага тегишлидир.

4) τ оилага тегишли қисм тўпламлардан иборат ихтиёрий $\{G_{\alpha\beta}\}$ оила учун йиғинди $\bigcup_{\beta} G_{\alpha\beta}$ ҳам τ га тегишли бўлсин. Бу ерда $\{G_{\alpha\beta}\}$ оила чекли сондаги элементлардан иборат ёки чексиз кўп элементлардан иборат бўлиши мумкин. Шунинг учун бу ерда ҳам биз индексдаги ўзгарувчи β тегишли тўпламни кўрсата олмаймиз. Жумладан, $\{G_{\alpha\beta}\}$ оила τ оила билан устма-уст тушиши ҳам мумкин. Юқоридаги талаб қилинган 4 та шартлар бажарилган тақдирда (X, τ) жуфтлик топологик фазо деб аталади, τ эса X тўпламдаги топология деб аталади. Демак, бирорта тўпламни топологик фазога айлантириш учун унинг юқоридаги шартларни қаноатлантирувчи қисм тўпламларидан иборат бирорта оилани аниқлаш етарлидир. (X, τ) топологик фазо бўлса, X нинг элементлари нуқталар деб, τ га тегишли X нинг қисм тўпламлари очик тўпламлар деб аталади. Юқоридаги келтирилган 1) - 4) шартларни топологик фазо аксиомалари деб атаймиз. Шундай қилиб, биз ҳозир умумий топологиянинг асосий тушунчаси топологик фазо тушунчасини киритдик. энди бир нечта мисоллар келтирайлик.

1 - мисол.

$X = \mathbb{R}^n$ бўлса, τ билан биринчи параграфда киритилган \mathbb{R}^n даги очик тўпламлар оиласини белгилаймиз. Биринчи теоремага кўра, τ топология бўлади. Бу топология евклид топологияси деб аталади.

2 - мисол.

X -ихтиёрий тўплам, τ оила бўш тўплам ва X дан иборат бўлса, (X, τ) жуфтлик топологик фазо бўлади. Бу топологик фазода фақат иккита очик қисм тўплам мавжуд.

3 - мисол.

X -ихтиёрий тўплам, τ оила X нинг ҳамма қисм тўпламларидан иборат оила бўлсин. Бу топологик фазода ихтиёрий қисм тўплам очик тўпламдир.

(X, τ) - топологик фазода, $A \subset X$ тўплам учун унинг тўлдирувчиси $X \setminus A$ очик тўплам бўлса, A тўплам ёпиқ тўплам деб аталади. Топологик фазо аксиомаларидан фойдаланиб ёпиқ тўпламлар учун қуйидаги хулосаларни исботлаш мумкин:

- 1) X ёпиқ тўпламдир;
- 2) бўш тўплам ёпиқ тўпламдир;
- 3) чекли сондаги ёпиқ тўпламларнинг йиғиндиси ёпиқ тўпламдир;
- 4) ихтиёрий ёпиқ тўпламлар оиласи учун бу тўпламлар кесишмаси (умумий қисми) ёпиқ тўпламдир;

Бу хоссаларни исботлаш ўқувчиларга ҳавола қилинади.

(X, τ) - топологик фазо, $x \in X$ бўлсин. Агар U очик тўплам бўлиб, $x \in U$ бўлса, U тўплам x нинг атрофи дейилади. Шундай қилиб, x нукта тегишли бўлган ихтиёрий очик тўплам шу нуктанинг атрофи дейилар экан. $A \subset X$, $x \in X$ бўлиб, x нуктанинг бирорта атрофи U учун $U \subset A$ муносабат бажарилса, x нукта A тўпламнинг ички нуктаси дейилади. A тўпламнинг ички нукталари тўпламини $\text{int}A$ билан белгилаймиз. Агар x нуктанинг ихтиёрий атрофи U учун $A \cap U \neq \emptyset$ ва $(X \setminus A) \cap U \neq \emptyset$ муносабатлар бажарилса x нукта A тўпламнинг чегаравий нуктаси дейилади. Чегаравий нукталар тўпламини ∂A кўринишда белгилаймиз.

4 – Мисол.

$X = \mathbb{R}^1$, $A = (a, b)$ бўлсин. Бу ерда a, b - ҳақиқий сонлар ва $a < b$. Бу мисолимизда $\text{int}A = (a, b)$, $\partial A = \{a, b\}$.

5 - Мисол.

$X = \mathbb{R}^1$, A - ҳамма рационал сонлар тўплами бўлсин. Бу мисолимизда $\partial A = X$, чунки ихтиёрий ҳақиқий сон учун унга яқинлашувчи рационал сонлар кетма-кетлиги мавжуд.

$A \subset X$, $x \in X$ бўлиб, x нуктанинг ихтиёрий атрофида A тўпламга тегишли нукталар мавжуд бўлса, x нукта A тўпламнинг уриниш нуктаси дейилади. A тўпламнинг ҳамма уриниш нукталари тўплами \bar{A} билан белгиланади ва A нинг ёниги деб аталади.

$\text{int}A$, ∂A ва \bar{A} лар учун қуйидаги теоремалар ўринлидир.

Теорема-3. $\bar{A} = \text{int}A \cup \partial A$

Теорема-4. A тўплам очик тўплам бўлиши учун $\text{int}A = A$ муносабатнинг бажарилиши зарур ва етарлидир.

Теорема-5. Ҳар қандай A тўплам учун \bar{A} ёпик тўпламдир.

Учинчи теореманинг исботи. Сизларга маълумки $A = B$ муносабат $A \subset B$, $B \subset A$ муносабатларга тенг кучлидир. Демак $\bar{A} \subset \text{int}A \cup \partial A$ ва $\bar{A} \supset \text{int}A \cup \partial A$ муносабатларни исботлашимиз керак.

Агар $x \in \bar{A}$ бўлса, x нинг ихтиёрий атрофида A тўпламга тегишли нукталар мавжуд. Агар x нинг ихтиёрий атрофида $X \setminus A$ га тегишли нукталар ҳам бўлса, унда $x \in \partial A$. Лекин x нинг бирорта U атрофида $X \setminus A$ га тегишли нукталар бўлмаса, унда $x \in U \subset A$ ва демак $x \in \text{int}A$. Бу мулоҳазаларимиздан, $\bar{A} \subset \text{int}A \cup \partial A$ эканлиги келиб чиқади. Энди $x \in \text{int}A \cup \partial A$ бўлсин. Демак $x \in \text{int}A$ ёки $x \in \partial A$ муносабат бажарилади. Иккала ҳолда ҳам x нинг ихтиёрий атрофида A тўпламга тегишли нукталар мавжуд ва демак $x \in \bar{A}$. \square

Тўртинчи теореманинг исботи ўқувчиларимизга ҳавола этилади.

Бешинчи теореманинг исботи. \bar{A} нинг ёпиқ тўшам эканлигини исботлаш учун $X \setminus \bar{A}$ тўшамнинг очиқ тўшам эканлигини исботлаймиз. Бунинг учун $X \setminus \bar{A}$ га тегишли ихтиёрий x нуктани қарайлик. Демак, x нукта \bar{A} га тегишли эмас ва шунинг учун уни шундай U атрофи мавжудки, бу атрофда A га тегишли нукталар йўқ, яъни $U \cap A = \emptyset$. Шунинг учун $x \in U \subset X \setminus \bar{A}$, яъни x нукта $X \setminus \bar{A}$ нинг ички нуктасидир. Тўртинчи теоремага кўра $X \setminus \bar{A}$ очиқ тўшамдир. \square

Теорема-6. Ихтиёрий ёпиқ A тўшам учун $\bar{A} = A$ муносабат ўришидир.

Исбот. Ҳар доим $A \subset \bar{A}$ бўлганлиги учун ёпиқ A тўшам учун $A \supset \bar{A}$ муносабатни исботлаш старли. Бунинг учун A га тегишли ихтиёрий x нуктани қарайлик. Агар $x \in X \setminus A$ бўлса, $X \setminus A$ очиқ тўшам бўлганлиги ва x уришиш нуктаси эканлигидан $(X \setminus A) \cap A \neq \emptyset$ муносабат келиб чиқади. Бу қарама-қаршилик $x \in A$ эканлигини кўрсатади. \square

Энди (X, τ) топологик фазо, ва $A \subset X$ – бирорта қисм тўшам бўлсин. Берилган A тўшамни ҳам τ топология ёрдамида топологик фазога айлангириш мумкин. Бунинг учун A тўшамда $\tau_A = \{A \cap G_\alpha : G_\alpha \in \tau\}$ оила топология эканлигини кўрсатамиз:

1) $X \in \tau$ бўлганлиги ва $X \cap A = A$ тенгликдан $A \in \tau_A$ келиб чиқади.

2) $\emptyset \in \tau$ бўлганлиги ва $\emptyset \cap A = \emptyset$ тенгликдан $\emptyset \in \tau_A$ келиб чиқади.

3) $A_1, A_2 \in \tau_A$ бўлса, $G_1, G_2 \in \tau$ тўшамлар мавжуд бўлиб,

$A_1 \cap A_2 = (A \cap G_1) \cap (A \cap G_2) = A \cap (G_1 \cap G_2)$ тенглик ўринли бўлади. Бу ерда $G_1 \cap G_2 \in \tau$ бўлганлиги учун $A_1 \cap A_2 \in \tau_A$ бўлади.

4) τ_A оилага тегишли $\{A_\beta\}$ тўшамлар оиласи берилган бўлса, τ га

тегишли G_β тўшамлар мавжуд бўлиб,

$\bigcup_\beta A_\beta = \bigcup_\beta (A \cap G_\beta) = A \cap \left(\bigcup_\beta G_\beta \right)$ тенглик ўринли бўлади. Бу ерда

$\bigcup_\beta G_\beta \in \tau$ бўлганлиги учун $\bigcup_\beta A_\beta$ йиғинди τ_A оилага тегишли бўлади.

Демак (A, τ_A) жуфтлик топологик фазо бўлади. Бу ҳолда τ_A топологияни A тўшамда X топологик фазодаги τ топология ёрдамида аниқланган ёки келтирилган топология деб аталади.

§ 3. Метрик фазолар

Метрик фазолар топологик фазоларнинг жуда муҳим синфини ташкил этади. Бу фазоларда ихтиёрий икки нуқта учун улар орасидаги масофа тушунчаси киритилади. Метрик фазоларнинг муҳим турлари билан сиз биринчи курсда танишгансиз.

X - ихтиёрий тўплам, тўғри кўпайтма $X \times X$ да

$\rho: X \times X \rightarrow \mathbb{R}^1$ функция аниқланган бўлиб, қуйидаги шартларни қаноатлантирсин :

- 1) $\rho(x, y) \geq 0, \forall x, y \in X$
- 2) $\rho(x, y) = 0 \Leftrightarrow x = y \quad \forall x, y \in X$
- 3) $\rho(x, y) = \rho(y, x) \quad \forall x, y \in X$
- 4) $\rho(x, y) \leq \rho(x, z) + \rho(z, y) \quad \forall x, y, z \in X$

Юқоридаги шартлар метрик фазо аксиомалари дейилади. Бу шартлар бажарилса (X, ρ) жуфтлик метрик фазо дейилади. (X, ρ) - метрик фазо, $x \in X, r > 0$ бўлса маркази x нуқтада ва радиуси r га тенг очик шар $U_r(x)$ қуйидагича аниқланади:

$$U_r(x) = \{y \in X : \rho(x, y) < r\}.$$

Очик шар ёрдамида метрик фазода очик тўплам тушунчасини киритиш мумкин. $A \subset X$ - қисм тўплам, $x \in X$ бўлиб бирорта $r > 0$ сон учун $U_r(x) \subset A$ бўлса x нуқта A тўпламнинг ички нуқтаси дейилади. Ҳамма нуқталари ички нуқталар бўлган тўплам очик тўплам дейилади. Агар τ оила сифатида (X, ρ) метрик фазонинг ҳамма очик қисм тўпламлари ва бўш тўпламдан иборат оилани олсак, натижада (X, τ) жуфтлик топологик фазога айланади. Бу топология (X, ρ) фазода ρ метрика ёрдамида киритилган топология деб аталади. Энди τ оиланинг топологик фазо аксиомаларини қаноатлантиришини текширайлик.

1) $x \in X$ ва r ихтиёрий сон бўлса, $U_r(x) \subset X$ бўлганлиги учун X тўплам τ оиласига тегишлидир;

2) Бўш тўплам τ га бу оиланинг аниқланишига кўра тегишлидир;

3) $A_1, A_2 \in \tau$ бўлсин. Агар $A_1 \cap A_2 = \emptyset$ бўлса, иккинчи шартга кўра $A_1 \cap A_2 \in \tau$. Фараз қилайлик, $A_1 \cap A_2 \neq \emptyset$ ва $x \in A = A_1 \cap A_2$, бўлсин. A_1 , ва A_2 тўпламлар очик бўлганлиги учун шундай r_1 ва r_2 мусбат сонлар мавжудки, $U_{r_1}(x) \subset A_1, U_{r_2}(x) \subset A_2$ муносабатлар бажарилди. Агар $0 < r < \min\{r_1, r_2\}$ бўлса, $U_r(x) \subset A = A_1 \cap A_2$ муносабат бажарилди. Демак, $A = A_1 \cap A_2$ тўплам τ оилага тегишлидир;

4) $\{A_\alpha\}$ - τ га тегишли тўпламлар оиласи бўлсин. $\bigcup_\alpha A_\alpha \in \tau$ эканлигини кўрсатайлик. Бунинг учун $x \in A = \bigcup_\alpha A_\alpha$ нуқтани қарайлик. x нуқта йиғиндига тегишли бўлганлиги учун шундай индекс α_0 мавжудки, $x \in A_{\alpha_0}$

муносабат бажарилади. A_{α_0} тўплам очик бўлганлиги учун шундай $r > 0$ сон мавжудки, $U_r(x) \subset A_{\alpha_0} \subset A$ муносабат бажарилади.

Демак, τ оила топологик фазо аксиомаларини қаноатлантиради.

6 - Мисол. $X = \mathbb{R}^1$, $\rho(x, y) = |x - y|$

7 - Мисол. $X = \mathbb{R}^n$, $\rho(x, y) = \sqrt{\sum_{i=1}^n (x^i - y^i)^2}$

Бу ерда $x = (x^1, x^2, \dots, x^n)$, $y = (y^1, y^2, \dots, y^n)$.

8-Мисол. $X = \mathbb{C}[a, b]$ билан $[a, b]$ сегментда аниқланган узлуксиз функциялар тўплами белгилаймиз. Бу тўпلامда $x(t)$, $y(t)$ функциялар учун

$r(x, y) = \sup_{t \in [a, b]} |y(t) - x(t)|$ формула бўйича метрикани

аниқлаймиз. Бу ҳолда r учун метрик фазо аксиомаларини текшириш енгил, шунинг учун бу ишни ўқувчиларга ҳавола этамиз.

Энди метрик фазо учун ички, чегаравий ва уриниш нуқталарини киритайлик.

$A \subset X$ - қисм тўплам, $x \in X$ бўлиб, ихтиёрий $r > 0$ учун $U_r(x) \cap A \neq \emptyset$, $U_r(x) \cap (X \setminus A) \neq \emptyset$ бўлса, x нуқта A тўпламнинг чегаравий нуқтаси дейилади. Агар ихтиёрий $r > 0$ учун фақат $U_r(x) \cap A \neq \emptyset$ муносабат бажарилса, x нуқта A тўпламнинг уриниш нуқтаси дейилади. Бирорга $r > 0$ сони учун $U_r(x) \subset A$ муносабат бажарилса, x нуқта A учун ички нуқта дейилади.

Метрик фазолар шундай бир ажойиб хусусиятга эгаки, бу хусусият Хаусдорф аксиомаси деб аталади (X, ρ)-метрик фазо,

$x, y \in X$ ва $x \neq y$ бўлсин. Агар $d = \rho(x, y)$, $0 < r < d/2$ бўлса, $U_r(x) \cap U_r(y)$ шарлар ўзаро кесишмайди. Биз топологик фазолар учун ҳам Хаусдорф аксиомасининг бажарилишини талаб қиламиз. Бу аксиома қуйидагича таърифланади.

Хаусдорф аксиомаси. (X, τ) - топологик фазо, $x, y \in X$ ва $x \neq y$ бўлса, x ва y нуқталарнинг ўзаро кесишмайдиган атрофлари мавжуд.

Хаусдорф аксиомаси бажарилган топологик фазолар Хаусдорф фазолари дейилади. Биз бу ҳақида алоҳида таъкидламасдан курс давомида ҳамма топологик фазолар учун Хаусдорф аксиомаси бажарилган деб фараз қиламиз. Юқорида таъкидлаганимиздек, метрик фазоларда бу аксиома ҳар доим бажарилган.

Энди топологик фазоларга қайтайлик. (X, τ) - топологик фазо $\{x_n\} \in X$, $n=1, 2, \dots$ ва $x \in X$ бўлсин. x нуқтанинг ихтиёрий U атрофи учун шундай сон $N > 0$ мавжуд бўлиб, $n > N$ да $x_n \in U$ муносабат бажарилса, $\{x_n\}$ - кетма-кетлик x нуқтага яқинлашади дейилади ва $\lim_{n \rightarrow \infty} x_n = x$ (ёки $x_n \rightarrow x$) кўринишда ёзилади.

Теорема-7. Хаусдорф фазосида ҳар қандай яқинлашувчи кетма-кетлик ягона лимитга эгадир.

Исбот. $\{x_n\}$ -яқинлашувчи кетма-кетлик ва $\lim x_n = x$ бўлсин. Агар $x_n \rightarrow y$ ва $y \neq x$ бўлса, U_1 ва U_2 билан мос равишда x ва y нуқталарнинг ўзаро кесишмайдиган атрофларини белгилаймиз (Хаусдорф аксиомаси). $\{x_n\}$ - кетма-кетлик x ва y нуқталарга яқинлашганлиги учун шундай N_1, N_2 сонлар мавжудки, $n \geq N_1$ да $x_n \in U_1$, $n \geq N_2$ да $x_n \in U_2$ бўлади. Бундан $n \geq \max \{N_1, N_2\}$ бўлса, $x_n \in U_1 \cap U_2$ муносабатни оламиз. Демак, $U_1 \cap U_2 \neq \emptyset$. Бу зиддиятдан $y = x$ бўлиши келиб чиқади. \square

§ 4. Боғланишли ва компакт тўпламлар

I. Боғланишли тўпламлар.

(X, τ) - топологик фазо, $A \subset X$ - қисм тўплам бўлсин. Иккита очик G_1 ва G_2 қисм тўпламлар мавжуд бўлиб,

$$1) A = (A \cap G_1) \cup (A \cap G_2)$$

$$2) (A \cap G_1) \cap (A \cap G_2) = \emptyset$$

$$3) A \cap G_1 \neq \emptyset, A \cap G_2 \neq \emptyset.$$

шартлар бажарилса, A тўплам боғланишсиз тўплам дейилади. Агар бу шартларни қаноатлантирувчи G_1 ва G_2 очик тўпламлар мавжуд бўлмаса, A тўплам боғланишли тўплам дейилади.

$A = X$ ҳолни қарайлик. Бу ҳолда $X \cap G_1 = G_1$, $X \cap G_2 = G_2$ бўлганлиги учун юқоридаги шартлар қуйидаги кўринишда ёзилади.

$$1^1) X = G_1 \cup G_2$$

$$2^1) G_1 \cap G_2 = \emptyset$$

$$3^1) G_1 \neq \emptyset, G_2 \neq \emptyset.$$

Демак, агар $1^1)$, $2^1)$, $3^1)$ шартларни қаноатлантирувчи очик G_1 ва G_2 қисм тўпламлар мавжуд бўлса, X ни боғланишсиз топологик фазо деб атаймиз. Акс ҳолда, яъни бу $1^1)$, $2^1)$, $3^1)$ шартларни қаноатлантирувчи G_1, G_2 тўпламлар мавжуд бўлмаса, X ни боғланишли топологик фазо деб атаймиз.

Теорема-8. Боғланишли тўпламнинг ёпиғи ҳам боғланишли тўпламдир.

Исбот. (X, τ) - топологик фазо, $A \subset X$ - боғланишли қисм тўплам бўлсин. Агар \bar{A} боғланишсиз тўплам бўлса, очик G_1 ва G_2 қисм тўпламлар мавжуд бўлиб, қуйидаги

$$\bar{A} = (G_1 \cap \bar{A}) \cup (G_2 \cap \bar{A})$$

$$(G_1 \cap \bar{A}) \cap (G_2 \cap \bar{A}) = \emptyset$$

$$G_1 \cap \bar{A} \neq \emptyset, G_2 \cap \bar{A} \neq \emptyset,$$

муносабатлар бажариллади. $A \subset \bar{\bar{A}}$ бўлганлиги учун,

$$(G_1 \cap \bar{A}) \cap A = G_1 \cap A, (G_2 \cap \bar{A}) \cap A = G_2 \cap A, A = (G_1 \cap A) \cup (G_2 \cap A),$$

тенгликлар ўринлидир.

G_1 ва G_2 очик тўпламлар, $G_1 \cap \bar{A} \neq \emptyset$, $G_2 \cap \bar{A} \neq \emptyset$ бўлганлигидан, $G_1 \cap A \neq \emptyset$ ва $G_2 \cap A \neq \emptyset$ муносабатлар келиб чиқади ва ниҳоят $(G_1 \cap \bar{A}) \cap (G_2 \cap \bar{A}) = \emptyset$ тенгликдан $(G_1 \cap A) \cap (G_2 \cap A) = \emptyset$ тенглик келиб чиқади. Бу муносабатлар биргаикда A нинг боғланишсиз тўпلام эканлигини кўрсатади. Бу зиддиятдан \bar{A} тўпلامнинг боғланишли эканлиги келиб чиқади. \square

Теорема-9. $\{A_\alpha\}$ - боғланишли тўпلامлар оиласи ва $\bigcap_\alpha A_\alpha \neq \emptyset$ бўлса, $A = \bigcup_\alpha A_\alpha$ тўпلام ҳам боғланишли тўпلامдир.

Исбот. Фараз қилайлик A тўпلام боғланишсиз бўлсин. Боғланишсиз тўпلام таърифига кўра шундай очик G_1 ва G_2 тўпلامлар мавжудки ,

$$\begin{aligned} A &= (G_1 \cap A) \cup (G_2 \cap A) \\ (A \cap G_1) \cap (A \cap G_2) &= \emptyset \\ A \cap G_1 &\neq \emptyset, A \cap G_2 \neq \emptyset \end{aligned}$$

муносабатлар ўринлидир.

Биринчи муносабатдан ихтиёрий α учун $A_\alpha = (A_\alpha \cap G_1) \cup (A_\alpha \cap G_2)$ тенглик келиб чиқади. Ундан ташқари, иккинчи муносабатдан ва $A_\alpha \subset A$ эканлигидан $(A_\alpha \cap G_1) \cap (A_\alpha \cap G_2) = \emptyset$ тенглик келиб чиқади.

Демак, $A_\alpha = (A_\alpha \cap G_1) \cup (A_\alpha \cap G_2)$ ва A_α боғланишли бўлганлиги учун $(A_\alpha \cap G_1) = \emptyset$, $(A_\alpha \cap G_2) = \emptyset$ тенгликлардан бирортаси ўринлидир.

Агар бирорта α_0 учун $A_{\alpha_0} \cap G_1 = \emptyset$ бўлса унда $A_{\alpha_0} \subset G_2$ бўлади. Лекин $\bigcap_\alpha A_\alpha \neq \emptyset$ дан ҳамма α лар учун $A_\alpha \subset G_2$ эканлиги келиб чиқади. Бундан эса $A \cap G_1 = \emptyset$ тенгликни ҳосил қиламиз. Бу қарама-қаршилик теорема исботини яқунлайди. \square

Энди $x \in X$ бўлса, N билан x нуқта тегишли бўлган ҳамма боғланишли тўпلامлар йиғиндисини белгилайлик. Бу тўпلامларнинг ҳаммасига x тегишли бўлганлиги учун 9-теорема шarti бажариллади. Демак, N боғланишли тўпلامдир. N тўпلامни x тегишли бўлган боғланишлилик компонентаси деб атаймиз. Аниқланишига кўра N тўпلام x тегишли бўлган боғланишли тўпلامларнинг энг каттасидир.

Теорема-10. Ҳар хил икки нуқталар учун улар тегишли бўлган боғланишлилик компоненталари ёки кесишмайди ёки устма-уст тушади.

Исбот. $x, y \in X$ ва $x \neq y$ бўлса, улар тегишли бўлган боғланишлилик компоненталарини N_x ва N_y билан белгилайлик. Агар

$N_x \cap N_y \neq \emptyset$ бўлса, 9-теоремага кўра $N = N_x \cup N_y$ тўшлам боғланишли бўлади ва боғланишлилик компонентасининг таърифига кўра $N = N_x = N_y$ тенглик келиб чиқади. \square

Теорема-11. Боғланишлилик компонентаси ёпиқ тўшламдир.

Исбот. N тўшлам x нуқта тегишли бўлган боғланишлилик компонентаси бўлсин. 8-теоремага кўра \overline{N} - боғланишли тўшламдир. Компонента таърифига кўра $x \in \overline{N}$ дан $N = \overline{N}$ келиб чиқади. Демак, N ёпиқ тўшламдир. \square

II. Компакт тўшламлар. (X, τ) - топологик фазо, $A \subset X$ - қисм тўшлам ва бирорта $\{A_\alpha\}$ - очик тўшламлар оиласи берилган бўлсин. Берилган оила учун $\bigcup_\alpha A_\alpha \supset A$ муносабат бажарилса $\{A_\alpha\}$ оила A тўшламнинг очик қобиғи деб аталади. Агар қобик чекли сондаги тўшламлардан иборат бўлса, у чекли қобик деб аталади.

Таъриф. A тўшламнинг ихтиёрий очик қобиғидан чекли қобик ажратиш мумкин бўлса, A тўшлам компакт тўшлам деб аталади.

Табиийки, бу таърифда агар $A = X$ бўлса, унда биз компакт фазо таърифини оламиз. Фақат бу ерда $\{A_\alpha\}$ оила X учун қобик бўлса, унда $\bigcup_\alpha A_\alpha \supset A$ муносабат ўрнига $\bigcup_\alpha A_\alpha = X$ тенглик ёзилади.

Теорема - 12. X - компакт фазо, $A \subset X$ - ёпиқ тўшлам бўлса, A - компакт тўшламдир.

Исбот. $\{A_\alpha\}$ - оила A тўшлам учун очик қобик бўлсин. A ёпиқ бўлганлиги учун $X \setminus A$ очик тўшлам ва $\{A_\alpha\} \cup \{X \setminus A\}$ оила X учун қобик бўлади. X компакт фазо бўлганлиги учун $\{A_\alpha\} \cup \{X \setminus A\}$ оиладан X учун чекли қобик ажратиш мумкин. Ажратилган чекли қобикка тегишли қисм тўшламлар F_1, F_2, \dots, F_k бўлсин. Агар $\{F_i\}_1^k$ оилада $X \setminus A$ тўшлам бўлмаса, $\{F_i\}$ оила $\{A_\alpha\}$ дан ажратилган A нинг чекли қобиғи бўлади. Агар $\{F_i\}$ оилада $X \setminus A$ бўлса, унда бу оиладан $X \setminus A$ ни чиқариб, A учун чекли қобик ҳосил қиламиз. Демак, A компакт тўшламдир. Теорема исботланди.

Теорема - 13. X - хаусдорф фазо, $A \subset X$ - компакт тўшлам ва $x \in X \setminus A$ бўлса, шундай очик кесишмайдиган G_1 ва G_2 тўшламлар мавжудки, $A \subset G_1$, $x \in G_2$, бўлади.

Исбот. A га тегишли ихтиёрий y нуқтани олсак, Хаусдорф аксиомасига кўра шундай очик кесишмайдиган G_x, G_y тўшламлар мавжудки $x \in G_x, y \in G_y$ бўлади. $\{G_y : y \in A\}$ оила A тўшлам учун очик қобик бўлади ва A компакт бўлганлиги учун бу оиладан A учун чекли қобик ажратиш мумкин. Ажратилган чекли қобикка тегишли тўшламлар

У-6527/2

$G_{y_1}, G_{y_2}, \dots, G_{y_m}$ лар бўлсин. Бу очик тўпламлар билан кесишмайдиган x нуқтанинг атрофлари мос равишда $G_X(y_1), G_X(y_2), \dots, G_X(y_m)$

тўпламлар бўлсин. Агар $G_1 = \bigcup_{i=1}^m G_{y_i}, G_2 = \bigcap_{i=1}^m G_X(y_i)$ бўлса, равшанки

$A \subset G_1, x \in G_2$ ва $G_1 \cap G_2 = \emptyset$ муносабатлар бажарилади. \square

Теорема - 14. X - хаусдорф фазо, $A \subset X$ - компакт тўплам бўлса, A ёпиқ тўпламдир.

Исбот. A нинг ёпиқ эканлигини кўрсатиш учун $X \setminus A$ нинг очик эканлигини кўрсатамиз. Агар $x \in X \setminus A$ бўлса, 11-теоремага кўра шундай очик G тўплам мавжудки, $x \in G \subset X \setminus A$ муносабат бажарилади. Демак, x нуқта $X \setminus A$ учун ички нуқта ва x нинг ихтиёрий эканлигидан $X \setminus A$ нинг очик тўплам эканлиги келиб чиқади.

Теорема - 15. $X = \mathbb{R}^n$, $A \subset X$ - бўлса, A нинг компакт тўплам бўлиши учун A нинг ёпиқ ва чегараланган тўплам бўлиши зарур ва етарли.

Исбот. Зарурлиги. Метрик фазода тўплам бирорта шар ичида ётса, у чегараланган тўплам дейилади. A компакт тўплам бўлса, \mathbb{R}^n нинг хаусдорф фазо эканлигидан A нинг ёпиқ тўплам эканлиги келиб чиқади (теорема-14). Энди A нинг чегараланганлигини кўрсатайлик. Бунинг учун бирорта $x \in A$ нуқтани олиб, маркази шу нуқтада бўлган $\{B_n(x)\}$ шарлар оиласини қараймиз, бу ерда $n = 1, 2, \dots$. Бу шарлар оиласи A учун очик қобик бўлади ва A компакт бўлганлиги учун бу оиладан чекли қобик ажратиш мумкин. Агар чекли қобик $B_{n_1}(x_0), B_{n_2}(x_0), \dots, B_{n_k}(x_0)$ шарлардан иборат бўлса, N билан $\max_{1 \leq i \leq k} \{n_i\}$ ни белгилаймиз. Бу ерда $B_n(x)$ маркази x нуқтада, радиуси n бўлган очик шар. Бу ҳолда $A \subset B_n(x)$ эканлигидан A нинг чегараланганлиги келиб чиқади.

Етарлилиги. Теореманинг етарлилигини исботлаш учун, \mathbb{R}^n да $Q_r = \{x \in \mathbb{R}^n : |x| \leq r\}$ кубнинг компактлигини исботлаймиз. Бунинг учун эса ишни ёпиқ кесманинг компактлигини исботлашдан бошлаймиз.

Лемма 1. $[a, b]$ - компакт тўпламдир.

Исбот. $\{U_\alpha\}$ - оила $[a, b]$ сегментнинг очик қобиғи бўлсин. Агар $x \in [a, b]$ ва $[a, x]$ сегмент учун чекли қобик мавжуд бўлса, бундай x нуқталар тўпламини A билан белгилаймиз. Равшанки, A бўш эмас, чунки $a \in A$. Бундан ташқари, бирорта α_0 учун $a \in U_{\alpha_0}$ бўлса, a нуқта ўзининг бирорта атрофи билан U_{α_0} да ётади. Шунинг учун A тўпламга a нуқтадан бошқа нуқталар ҳам тегишли. Демак, агар $c = \sup \{x : x \in A\}$ бўлса, $c > a$ эканлиги равшан. $c = \sup \{x : x \in A\}$ бўлганлиги учун $[a, c-\varepsilon]$ сегмент учун чекли қобик мавжуд. Агар $[a, c-\varepsilon]$ сегментнинг чекли

қобиғига с тегишли бўлган U_{a_1} тўпламини қўшсак, $[a,c]$ учун чекли қобик ҳосил бўлади. Демак, $c \in A$. Энди $c=b$ эканлигини исботлайлик. Агар $c < b$ бўлса, ε ни шундай кичик қилиб олаемизки, $[c-\varepsilon, c+\varepsilon] \subset U_{a_1}$ бажарилсин. Шунда $[a,c]$ сегментнинг чекли қобиғи $[a, c+\varepsilon]$ учун ҳам чекли қобик бўлади. Бу эса c нинг аниқланишига зиддир. Демак, $c=b$. Лемма исботланди.

Лемма-2. Ёпиқ куб $Q_r = \{x \in \mathbb{R}^n \mid |x| \leq r\}$ компактдир.

Исбот. Ёпиқ куб Q_r ни n та $[-r, r]$ сегментнинг тўғри кўпайтмаси сифатида ёзамиз. Шунда лемма-2 иккита компакт тўпламнинг тўғри кўпайтмаси компакт тўплам эканлигидан келиб чиқади. Бу фактни қуйидаги теорема кўринишда ёзиб, кейинчалик исботлаймиз.

Теорема-16. X, Y - топологик фазолар, $A \subset X$, $B \subset Y$ - компакт тўпламлар бўлса, $A \times B$ - тўғри кўпайтма ҳам $X \times Y$ топологик фазода компакт тўпламдир.

Энди бевосита 15-теорема исботига қайтайлик. A тўплам чегараланган бўлганлиги учун уни ўз ичига олувчи Q_r куб мавжуд. A ёпиқ бўлганлиги учун унинг тўлдирувчиси $\mathbb{R}^n \setminus A$ очик тўпламдир. Энди $\{U_{a_i}\}$ оила A тўпламнинг очик қобиғи бўлса, $\{U_{a_i}\} \cup \{\mathbb{R}^n \setminus A\}$ оила Q_r нинг очик қобиғи бўлади. Q_r компакт бўлганлиги учун бу оиладан чекли қоплама ажратиш мумкин. Ҳосил бўлган қопламадан $\mathbb{R}^n \setminus A$ тўпламини чиқариб A тўплам учун $\{U_{a_i}\}$ оиладан ажратилган чекли қоплама ҳосил қилаемиз. Теорема исботи тугади.

III. Топологик фазо базаси

(X, τ) - топологик фазо, $B = \{U_{a_i}\}$ - очик тўпламлар оиласи бўлсин, яъни $U_{a_i} \in \tau$. (X, τ) фазонинг ихтиёрий очик A қисм тўпламини B га тегишли тўпламлар йиғиндиси сифатида ёзиш мумкин бўлса, B оила (X, τ) топологик фазонинг базаси деб аталади.

Мисол. $X = \mathbb{R}^n$, τ - эса евклид топологияси бўлсин. Бизга маълумки, Агар ихтиёрий $x \in A$ учун шундай $r_x > 0$ мавжуд бўлиб, $B_{r_x}(x) \subset A$ бўлса A тўплам очик дейилади. Демак, A очик тўплам бўлса, $A = \bigcup_x B_{r_x}(x)$, яъни A ни очик шарлар йиғиндиси сифатида ёзиш мумкин.

Бундан келиб чиқадикки, \mathbb{R}^n да ҳамма очик шарлардан ва бўш тўпламдан иборат оила Евклид топологияси учун база ҳосил қилади. Умуман олганда бу факт ихтиёрий (X, ρ) метрик фазо учун ўринлидир, яъни очик шарлар ва бўш тўпламдан иборат оила метрик фазо учун базани ташкил қилади. Энди топологик фазо базасининг асосий хоссаларини ўрганаемиз.

Теорема - 17. $V=\{U_\alpha\}$ оила (X, τ) топологик фазо базаси бўлиши учун ихтиёрий нукта $x \in X$ ва унинг ихтиёрий U атрофи учун V га оилага тегишли ва $x \in U_{\alpha_0} \subset U$ муносабати қаноатлантирувчи U_{α_0} тўпلامнинг мавжудлиги зарур ва етарли.

Исбот. Зарурлиги. $V=\{U_\alpha\}$ оила база, $x \in X$ ва U тўпلام x нинг атрофи бўлсин. U очик бўлганлиги учун V га тегишли тўпلامлар йингиндисидан иборат ва улардан бирортаси албатта x ни ўз ичига олади.

Етарлилиги. $V=\{U_\alpha\}$ оила теорема шартларини қаноатлантирса, унинг база эканлигини кўрсатайлик. Ихтиёрий очик A тўпلامни қарайлик. Агар $a \in A$ бўлса, теорема шартига кура $U_{\alpha_a} \in V$ мавжуд бўлиб,

$a \in U_{\alpha_a} \subset A$ муносабат бажарилади. Шунинг учун

$A = \bigcup_{a \in A} U_{\alpha_a}$ бўлади. Теорема исботланди.

Теорема -18. (X, τ) топологик фазода $V=\{U_\alpha\}$ оила база бўлса, қуйидаги муносабатлар ўринли :

$$1) \bigcup_{\alpha} U_{\alpha} = X$$

2) Ихтиёрий $U_{\alpha_1}, U_{\alpha_2}$ тўпلامлар ва ихтиёрий $a \in U_{\alpha_1} \cap U_{\alpha_2}$ нукта учун U_{α_3} мавжуд бўлиб, $a \in U_{\alpha_3} \subset U_{\alpha_1} \cap U_{\alpha_2}$ муносабат бажарилади.

Исбот. Бу ерда 1) муносабат базанинг таърифига кўра равшан бўлганлиги учун 2) муносабатни кўрсатамиз. Агар $a \in U_{\alpha_1} \cap U_{\alpha_2}$ бўлса, $U_{\alpha_1} \cap U_{\alpha_2}$ очик тўпلام эканлигидан 1-теоремага кўра U_{α_3} мавжуд бўлиб, $a \in U_{\alpha_3} \subset U_{\alpha_1} \cap U_{\alpha_2}$ муносабатлар бажарилади.

Теорема-19. X ихтиёрий тўпلام, $V=\{U_\beta\}$ -қисм тўпلامлар оиласи учун

$$1) \bigcup_{\beta} U_{\beta} = X ;$$

$$2) \emptyset \in V ;$$

3) Ихтиёрий U_{β_1}, U_{β_2} тўпلامлар ва ихтиёрий $a \in U_{\beta_1} \cap U_{\beta_2}$ нукта шундай U_{β_3} мавжудки $a \in U_{\beta_3} \subset U_{\beta_1} \cap U_{\beta_2}$ шартлар бажарилса, X тўпلامда шундай ягона τ топология мавжудки (X, τ) топологик фазо учун V оила база бўлади.

Исбот. X тўпلامда τ оилани қуйидагича аниқлаймиз. V оилага тегишли тўпلامларни ва уларнинг йингиндисидан иборат ҳамма қисм тўпلامларни τ оилага киритамиз. Теореманинг 1) ва 2) шартларига кўра

X ва бўш тўпلام τ оилага тегишли бўлади. Бундан ташқари τ нинг аниқланишига кўра унга тегишли тўпلامларнинг йиғиндиси τ га тегишли. Демак, $A_1, A_2 \in \tau$ бўлса, $A_1 \cap A_2 \in \tau$ ни кўрсатишимиз керак. Агар $a \in A_1 \cap A_2$ бўлса, теореманинг 3-шартига кўра $U_a \in \mathcal{B}$ мавжуд ва $a \in U_a \subset A_1 \cap A_2$ бўлади. Демак, $A_1 \cap A_2 = \bigcup_{a \in A_1 \cap A_2} U_a$. Бу эса $A_1 \cap A_2 \in \tau$

эканлигини билдиради. \square

§ 5. Узлуксиз акслантиришлар

X, Y - ихтиёрий тўпلامлар бўлиб, X нинг ҳар бир, элементига Y нинг битта элементи мос қўйилган бўлса, X ни Y га акслантирувчи мослик ёки акслантириш берилган дейилади ва $f : X \rightarrow Y$ кўринишда ёзилади.

Агар $f : X \rightarrow Y$ акслантириш берилган бўлса, $x \in X$ учун $y = f(x)$ элемент x нинг акси (ёки образи), $y \in Y$ учун $f^{-1}(y) = \{x \in X : f(x) = y\}$ тўпلام y нинг асли (ёки прообрази) дейилади. $A \subset X$ қисм тўпلام учун унинг образи $f(A) = \{f(x) : x \in A\}$, $B \subset Y$ қисм тўпلام учун унинг прообрази $f^{-1}(B) = \{x \in X : f(x) \in B\}$ аниқланади. Агар $f(X) = Y$ бўлса, f ни устлама акслантириш, $f(X) \subset Y$ бўлганда эса ичига акслантириш деб атаймиз.

Бирорга f акслантириш учун $x_1, x_2 \in X$ ва $x_1 \neq x_2$ даг $f(x_1) \neq f(x_2)$ келиб чиқса, f ўзаро бир қийматли акслантириш дейилади.

Энди X, Y - топологик фазолар бўлсин.

Таъриф. $f : X \rightarrow Y$ акслантириш берилган, $x \in X$ бўлиб $y = f(x)$ нуктанинг ихтиёрий V атрофи учун x нинг U атрофи мавжуд бўлиб, $U \subset f^{-1}(V)$ муносабат бажарилса f акслантириш x нуктада узлуксиз дейилади.

f акслантириш бирор A тўпلامга тегишли ҳамма нукталарда узлуксиз бўлса, $y \in A$ да узлуксиз дейилади. Агар X нинг ҳамма нукталарида узлуксиз бўлса, y узлуксиз акслантириш дейилади.

Теорема-20. f узлуксиз бўлиши учун ихтиёрий $G \subset Y$ очик тўпلامнинг прообрази $f^{-1}(G)$ очик бўлиши зарур ва старли.

Исбот. Зарурлиги. f узлуксиз акслантириш, $G \subset Y$ очик тўпلام бўлсин. $f^{-1}(G)$ очик эканлигини кўрсатишимиз керак. Агар $x \in f^{-1}(G)$ бўлса, $f(x) \in G$ бўлади. f акслантириш x нуктада узлуксиз бўлганиги учун x нинг шундай U атрофи мавжудки, $U \subset f^{-1}(G)$ бўлади. Бундан эса $x \in U \subset f^{-1}(G)$ келиб чиқади. Демак, $f^{-1}(G)$ очик тўпلامдир.

Етарлилик. Энди ихтиёрий $G \subset Y$ очик тўпلام учун $f^{-1}(G)$ очик тўпلام, $x \in X$ бўлсин. $y = f(x)$ нуктанинг ихтиёрий атрофи V ни қарасак,

у очик бўлганлиги учун $U=f^{-1}(V)$ очик тўплам бўлади. Ундан ташқари $x \in f^{-1}(U)$ ва $U \subset f^{-1}(V)$ Демак f акслантириш x нуқтада узлуксиздир. Бу ерда хихтиёрий нуқта бўлганлиги учун f узлуксиз акслантириш бўлади.

Умуман олганда, узлуксиз акслантиришда очик тўпламнинг образи очик бўлиши шарт эмас. Мисол учун, $X=R^2(x, y)$ ва $Y=R^2(u, v)$ фазолар учун f акслантириш $f(x, y)=(\sin x, \cos x)$ қоида билан аниқланса, $\{(x, y) \in R^2: x^2 + y^2 < 1\}$ доиранинг образи R^2 да очик тўплам эмас. Агар f акслантириш $f(x, y)=(e^x \cos y, e^x \sin y)$ қоида билан берилса, $\{(x, y) = (x \leq 0, y=0)\}$ ёпиқ тўплам образи ёпиқ эмас.

Теорема - 21. X, Y - топологик фазолар, $f: X \rightarrow Y$ узлуксиз акслантириш, $A \subset X$ - компакт тўплам бўлса, $f(A)$ ҳам компакт тўпламдир.

Исбот. $\{U_\alpha\}$ оила $f(A)$ тўпламнинг очик қобиғи бўлсин, f узлуксиз акслантириш бўлганлиги учун $V_\alpha = f^{-1}(U_\alpha)$ тўплам ҳамма α лар учун очик тўплам бўлади. $\bigcup_\alpha U_\alpha \supset f(A)$ дан $\bigcup_\alpha V_\alpha \supset A$ келиб чиқади. Демак, $\{V_\alpha\}$ оила A учун очик қобиқ бўлади. A компакт тўплам бўлганлиги учун бу қобиқдан чекли қоплама ажратиш мумкин. Ажратилган чекли қоплама элементлари $V_{\alpha_1}, V_{\alpha_2}, \dots, V_{\alpha_m}$ тўпламлар бўлсин. Шунда уларнинг образлари $U_{\alpha_1}, U_{\alpha_2}, \dots, U_{\alpha_m}$ тўпламлар $f(A)$ тўплам учун $\{U_\alpha\}$ оиладан ажратилган чекли қобиқни ташкил этади. \square

Теорема-22. X, Y - топологик фазолар, $f: X \rightarrow Y$ узлуксиз акслантириш, $A \subset X$ - боғланишли тўплам бўлса, $f(A)$ ҳам боғланишли тўпламдир.

Исбот. Агар $f(A)$ боғланишсиз тўплам бўлса, бўш бўлмаган очик G_1 ва G_2 тўпламлар мавжуд бўлиб, $f(A) = (f(A) \cap G_1) \cup (f(A) \cap G_2)$, $f(A) \cap G_1 \cap (f(A) \cap G_2) = \emptyset$ ва $f(A) \cap G_1 \neq \emptyset$, $f(A) \cap G_2 \neq \emptyset$ муносабатлар бажарилади. Акслантириш f узлуксиз бўлганлиги учун $A_1 = f^{-1}(G_1)$ ва $A_2 = f^{-1}(G_2)$ тўпламлар X нинг очик қисм тўпламлари бўлади.

$f(A) \cap G_1 \neq \emptyset$ ва $f(A) \cap G_2 \neq \emptyset$ муносабатлардан $A_1 \cap A \neq \emptyset$ ва $A_2 \cap A \neq \emptyset$ келиб чиқади. Бундан ташқари $A = (A_1 \cap A) \cup (A_2 \cap A)$ муносабат ҳам ўринлидир. Демак A боғланишсиз. Бу зиддият теоремани исботлайди. \square

Теорема - 23. Ёпиқ кесма $I = [a, b]$ боғланишли тўпламдир.

Исбот. Фараз қилайлик $[a, b]$ боғланишсиз бўлсин. U ҳолда очик ва бўш бўлмаган U_1 ва U_2 тўпламлар мавжуд бўлиб, $I = (I \cap U_1) \cup (I \cap U_2)$, $I \cap U_1 \neq \emptyset$, $I \cap U_2 \neq \emptyset$ ва $(I \cap U_1) \cap (I \cap U_2) = \emptyset$ муносабатлар ўринли бўлади.

Энди I ни топологик фазога айлантирамиз. Бунинг учун I нинг қисм тўплами A учун R^1 да очик G тўплам мавжуд бўлиб, $A = I \cap G$ бўлса, A ни очик тўплам деб эълон қиламиз. Ҳосил бўлган I нинг очик қисм тўпламлари оиласи I да топологияни ҳосил қилади ва топологик фазога айланади. Бу топологияда I ва \emptyset ҳам очик тўпламдир. Агар I

боғланишсиз бўлса I да очик ва бўш бўлмаган U_1, U_2 тўшамлар мавжуд бўлиб $U_1 \cap U_2 = \emptyset$ ва $I = U_1 \cup U_2$ муносабатлар бажарилади. Энди

$$f(x) = \begin{cases} 0, & x \in U_1 \\ 1, & x \in U_2 \end{cases}$$

қоида билан берилган акслантиришни қарайлик. Агар $G \subset \mathbb{R}^1$ - очик тўшам бўлса

$$f^{-1}(G) = \begin{cases} I, & 0, 1 \in G \\ \emptyset, & 0 \notin G, 1 \notin G \\ U_1, & 0 \in G, 1 \notin G \\ U_2, & 0 \notin G, 1 \in G \end{cases}$$

тенглик ўринлидир. \emptyset, U_1, U_2, I тўшамлар очик бўлганлиги учун 20 - теоремага кўра f узлуксиз функциядир. Коши теоремасига кўра функция 0 ва 1 оралиғидаги ҳамма қийматларни қабул қилиши керак. Бу зиддият теоремани исботлайди. \square

X - топологик фазо, $f: [0, 1] \rightarrow X$ - узлуксиз акслантириш бўлсин. Бу ерда $I = [0, 1]$ кесмадаги топология юқоридаги 23 - теорема исботидаги каби евклид топология ёрдамида аникланади. Агар $x = f(0), y = f(1)$ бўлса, биз x ва y нуқталар f йўл ёрдамида туташтирилган деб атаймиз. Агар $A \subset X$ - қисм тўшамнинг ҳар қандай икки нуқтасини шу тўшамда ётувчи йўл ёрдамида туташтириш мумкин бўлса, A тўшам чизикли боғланишли тўшам дейилади.

Теорема-24. Чизикли боғланишли тўшам боғланишли тўшамдир.

Исбот. X - топологик фазо, $A \subset X$ - чизикли боғланишли тўшам бўлсин. Таърифга кўра, A га тегишли ихтиёрий x, y нуқталар учун узлуксиз $f: I \rightarrow X$ - акслантириш мавжуд бўлиб, $f(0) = x, f(1) = y$ ва $f(I) \subset A$ бўлади. Агар A боғланишсиз тўшам бўлса, очик бўш бўлмаган G_1 ва G_2 тўшамлар мавжуд бўлиб $A = (A \cap G_1) \cup (A \cap G_2), A \cap G_1 \neq \emptyset, A \cap G_2 \neq \emptyset$ муносабатлар бажарилади. $A \cap G_1$ тўшамдан x нуқтани, $A \cap G_2$ тўшамдан y нуқтани олайлик. A чизикли боғланишли бўлганлиги учун $f: I \rightarrow X$ йўл мавжуд бўлиб, $f(0) = x, f(1) = y$ ва $I = [0, 1]$ учун $f(I) \subset A$ бўлади. Юқорида исбот қилинган теоремаларга кўра $f(I) = f([0, 1])$ боғланишли тўшамдир. Лекин $A = (A \cap G_1) \cup (A \cap G_2)$ тенгликдан $f(I) = (f(I) \cap G_1) \cup (f(I) \cap G_2)$, тенглик оламиз. $x \in f(I) \cap G_1, y \in f(I) \cap G_2$ бўлганлигидан $f(I) \cap G_1 \neq \emptyset, f(I) \cap G_2 \neq \emptyset$ келиб чиқади. Бундан $f(I)$ боғланишсиз тўшам эканлиги келиб чиқади. Бу зиддият A боғланишли тўшам эканлигини кўрсатади. \square

Умуман, боғланишли тўшам чизикли боғланишли бўлмаслиги мумкинлигини қуйидаги мисол кўрсатади.

Мисол.

$$X = \mathbb{R}^2, A = \{(x, y) \in \mathbb{R}^2: y = \sin(1/x), x \neq 0\} \cup \\ \{(x, y): x = 0, -1 < y < 1\}$$

бўлсин. Равшанки, A боғланишли, лекин чизикли боғланишли эмас.

Теорема-25 X -топологик фазода чизикли боғланишли $\{A_\alpha\}$ тўпламлар оиласи учун $\bigcap_\alpha A_\alpha \neq \emptyset$ бўлса, $\bigcup_\alpha A_\alpha$ йиғинди ҳам чизикли боғланишлидир.

Исбот. Берилган тўпламлар йиғиндиси бўлган $A = \bigcup_\alpha A_\alpha$ тўпламга тегишли x, y нуқталарни йўл билан туташтириш мумкинлигини кўрсатамиз. Бунинг учун $a \in \bigcap_\alpha A_\alpha$ нуқтани оламиз, ва $x \in A_{\alpha_1}, y \in A_{\alpha_2}$ бўлсин деб фараз қилайлик. Шунда $a \in A_{\alpha_1}, a \in A_{\alpha_2}$ муносабатлар ўришли бўлгани учун x ва y ларни a билан мос равишда f_1, f_2 йўллар ёрдамида туташтирамиз. Шунда

$$g(t) = \begin{cases} f_1(2t) & t \in \left[0, \frac{1}{2}\right] \\ f_2(2t-1) & t \in \left[\frac{1}{2}, 1\right] \end{cases}$$

формула билан аниқланган g йўл учун $g(0)=x, g(1)=y$ тенгликлар ўришли бўлади. \square

Энди бу теоремадан фойдаланиб, X топологик фазонинг a нуқтаси учун унинг чизикли боғланишлилик компонентаси тушунчасини киритамиз. Берилган a нуқта тегишли бўлган ҳамма чизикли боғланишли тўпламлар йиғиндиси юқоридаги теоремага кўра чизикли боғланишли тўплам бўлади. Ана шу тўпламни a нуқтанинг чизикли боғланишлилик компонентаси деб атаймиз ва $L(a)$ билан белгилаймиз.

Теорема-26. Боғланишли X топологик фазонинг ҳар бир нуқтаси чизикли боғланишли атрофга эга бўлса, X чизикли боғланишли фазо бўлади.

Исбот. Топологик X фазонинг a нуқтаси учун $L(a)$ тўпламни қарайлик. Бу тўпламнинг очик тўплам эканлигини кўрсатайлик. Агар $b \in L(a)$ бўлса, $V(b)$ билан b нуқтанинг чизикли боғланишли атрофини

белгилаймиз. Шунда $V(b) \subset L(a)$ бўлади. Демак $L(a)$ очик тўшамдир. Энди $L(a)$ тўплам учун $L(a) = \bar{L}(a)$ тенгликни исботлайлик. Бунинг учун $b \in \bar{L}(a)$ нукта олиб, уни a нукта билан йўл орқали туташтириш мумкинлигини кўрсатамиз. Уринма нукта таърифига кўра, b нуктанинг ҳар бир атрофида $L(a)$ тўпламга тегишли нукталар бор. Агар $V(b)$ тўшам b нуктанинг бирорта чизикли боғланишли атрофи бўлса, бу атрофда $L(a)$ тўпламга тегишли нукталар бор. Демак a нукта b билан йўл орқали туташтириш мумкин. Бундан $b \in L(a)$ келиб чиқади. Бундан $L(a)$ тўшамнинг ёпиқ тўшам эканлиги келиб чиқади. Берилган X топологик фазо боғланишли бўлганлиги учун ҳар қандай бўш бўлмаган бир вақтда очик ва ёпиқ бўлган тўшам X билан устма-уст тушади. Демак $X = L(a)$, ва X чизикли боғланишидир. \square

Топологик акслантиришлар (Гомеоморфизмлар)

Узлуксиз акслантиришлар ичида бизнинг курсимиз учун муҳим акслантиришлардан бири топологик акслантиришдир. Топологик акслантириш гомеоморфизм деб ҳам аталади. Бу параграфда топологик акслантириш тушунчасини киритиб, мисоллар келтирамыз ва унинг биз учун зарур асосий хоссаларини келтирамыз.

X, Y - топологик фазолар, $f: X \rightarrow Y$ - акслантириш берилган бўлсин. Агар f акслантиришга тескари акслантириш f^{-1} мавжуд ва f, f^{-1} акслантиришлар узлуксиз бўлса, f топологик акслантириш ёки гомеоморфизм деб аталади.

Топологик акслантиришга энг содда мисол қилиб $f(x) = x$ қоида билан аниқланган айний $f: X \rightarrow X$ акслантиришни олишимиз мумкин.

Топологик акслантириш таърифидан бевосита келиб чиқадики, агар f топологик акслантириш бўлса, бунга тескари акслантириш f^{-1} ҳам топологик акслантириш бўлади. Энди f учун тескари акслантириш мавжуд бўлиши учун зарур ва етарли шартларга эътибор берайлик. Тескари акслантириш Y нинг ҳар бир нуктасига X нинг битта нуктасини мос қўяди. Демак, ихтиёрий $y \in Y$ учун бирорта $x \in X$ мавжуд бўлиб, $f(x) = y$ тенглик ўринли бўлиши керак. Бунинг учун эса $f(X) = Y$ бўлиши, яъни f устлама акслантириш бўлиши керак. Бундан ташқари f^{-1} тескари акслантириш $y \in Y$ нуктага битта $x \in X$ нуктани мос қўйганлигидан

$x_1 \neq x_2$ бўлганда $f(x_1) \neq f(x_2)$ бўлиши, яъни ўзаро бир қийматли акслантириш бўлиши зарурдир.

Шундай қилиб, f га тескари акслантириш f^{-1} мавжуд бўлиши учун f нинг устлама ва ўзаро бир қийматли акслантириш бўлиши зарур ва етарли. Агар X ва Y топологик фазолар учун $f: X \rightarrow Y$ топологик акслантириш мавжуд бўлса, X ва Y топологик фазолар ўзаро гомеоморф ёки топологик эквивалент фазолар деб аталади. Топологик фазоларнинг топологик акслантиришида сақланиб қоладиган (яъни бирдан иккинчисига ўтадиган) хоссалари топологик хоссалар деб аталади. Топология фанида топологик фазоларнинг, геометрик фигураларнинг топологик хоссалари ўрганилади.

Энди бир нечта мисоллар келтирайлик.

Мисол. 1. $X = (a, b)$, $Y = (c, d)$ бўлиб, X , Y фазоларда топология R^1 даги топология ёрдамида аниқланади. Шунда $f: X \rightarrow Y$ акслантириши $f(x) = \frac{d-c}{b-a}(x-a) + c$ формула ёрдамида аниқласак, f гомеоморфизм бўлади, чунки f чизикли функция, узлуксиз ва унга тескари функция ҳам узлуксиздир.

2. $X = \left[-\frac{\pi}{2}; \frac{\pi}{2}\right]$, $Y = [-1, 1]$, $f(x) = \sin x$ бўлсин. Бизга маълумки, $f(x) = \sin x$ узлуксиз ва унга тескари функция $x = \arcsin y$ $[-1, 1]$ да аниқланган ва узлуксиздир. Шунинг учун $X \rightarrow Y$ гомеоморфизмдир.

3. $X = \left(-\frac{\pi}{2}; \frac{\pi}{2}\right)$, $Y = R^1$ бўлса, $f(x) = \operatorname{tg} x$ гомеоморфизм бўлади.

4. Ихтиёрий (a, b) интервал R^1 га гомеоморфдир. Бу ерда гомеоморфизм $f(x) = \operatorname{tg}\left(\frac{\pi(x-a)}{b-a} - \frac{\pi}{2}\right)$ формула ёрдамида аниқланади.

5. Текисликда $D^2 = \{(x, y): x^2 + y^2 < R^2\}$ очик доира текисликка гомеоморфдир.

Бу ерда

$$f(x, y) = \left\{ \frac{x}{R - \sqrt{x^2 + y^2}}, \frac{y}{R - \sqrt{x^2 + y^2}} \right\}$$

формула билан $f: D^2 \rightarrow R^2$ акслантиришни аниқласак, f гомеоморфизм бўлади. Буни текширайлик. Бу акслантиришнинг узлуксизлиги

$$u(x, y) = \frac{x}{R - \sqrt{x^2 + y^2}}, \quad v(x, y) = \frac{y}{R - \sqrt{x^2 + y^2}}$$

функцияларнинг узлуксизлигидан келиб чиқади. Энди унга тескари акслантириш мавжуд ва узлуксизлигини кўрсатайлик. Тескари

$f^{-1}: R^2 \rightarrow D^2$ акслантиришни

$$f^{-1}(x, y) = \left\{ \frac{Rx}{1 + \sqrt{x^2 + y^2}}, \frac{Ry}{1 + \sqrt{x^2 + y^2}} \right\}$$

формула билан аниқлаймиз. Бу акслантиришнинг узлуксизлиги

$$\mu(x, y) = \frac{Rx}{1 + \sqrt{x^2 + y^2}}, \quad \varphi(x, y) = \frac{Ry}{1 + \sqrt{x^2 + y^2}}$$

функцияларнинг узлуксизлигидан келиб чиқади. Энди $f^{-1}(x, y)$ акслантириш ҳақиқатан ҳам f га тескари акслантириш эканлигини кўрсатайлик.

Бунинг учун $f(\mu(x, y), \varphi(x, y)) = (x, y)$ тенгликни исботлаймиз:

$$\begin{aligned} f(\mu(x, y), \varphi(x, y)) &= \left\{ \frac{\mu(x, y)}{R - \sqrt{\mu^2(x, y) + \varphi^2(x, y)}}, \frac{\varphi(x, y)}{R - \sqrt{\mu^2(x, y) + \varphi^2(x, y)}} \right\} = \\ &= \left\{ \frac{\frac{Rx}{1 + \sqrt{x^2 + y^2}}}{R - \frac{R\sqrt{x^2 + y^2}}{1 + \sqrt{x^2 + y^2}}}, \frac{\frac{Ry}{1 + \sqrt{x^2 + y^2}}}{R - \frac{R\sqrt{x^2 + y^2}}{1 + \sqrt{x^2 + y^2}}} \right\} = (x, y) \end{aligned}$$

Демак, f акслантиришдир гомеоморфизмдир.

6. R^n даги ихтиёрый D^n очик шар R^n га гомеоморфизмдир. Буни кўрсатиш учун R^n да координата бошини D^n шарнинг марказига жойлаштириб декарт координаталар системасини киритиб $f: D^n \rightarrow R^n$ акслантиришни

$$f(x_1, x_2, \dots, x_n) = \left\{ \frac{x_1}{R - |x|}, \frac{x_2}{R - |x|}, \dots, \frac{x_n}{R - |x|} \right\}$$

формула билан аниқлаймиз. Бу ерда $|x| = \sqrt{x_1^2 + x_2^2 + \dots + x_n^2}$, R - шарнинг радиусидир.

Тескари акслантириш

$$f^{-1}(x_1, x_2, \dots, x_n) = \left\{ \frac{Rx_1}{1 + |x|}, \frac{Rx_2}{1 + |x|}, \dots, \frac{Rx_n}{1 + |x|} \right\}$$

формула ёрдамида аниқланади. Иккала f , f^{-1} акслантиришлар ҳам узлуксиз бўлганлиги учун f гомеоморфизмдир.

Энди топологик акслантиришнинг баъзи бир муҳим хоссаларини келтирайлик. Топологик акслантиришнинг таърифидан бевосита ҳар қандай топологик акслантириш учун унга тескари акслантириш ҳам топологик акслантириш эканлиги келиб чиқади.

Теорема 27. $f : X \rightarrow Y$, $g : Y \rightarrow Z$ - гомеоморфизмлар бўлса, $f \circ g : X \rightarrow Z$ ҳам гомеоморфизмдир.

Исбот. f ва g акслантиришларнинг узлуксизлигидан теоремага кўра $f \circ g$ акслантириш ҳам узлуксиздир. Улар топологик акслантиришлар бўлганлиги учун уларга тескари акслантиришлар ҳам узлуксиздир. Шунинг учун $(f \circ g)^{-1} = f^{-1} \circ g^{-1}$ акслантириш узлуксиздир. Теорема исботланди.

Теорема 28. $f : X \rightarrow Y$ - узлуксиз акслантириш, X - компакт фазо, Y - Хаусдорф фазоси ва f га тескари акслантириш f^{-1} мавжуд бўлса, f - гомеоморфизмдир.

Исбот. Теоремани исботлаш учун f^{-1} нинг узлуксизлигини кўрсатиш керак. Бунинг учун ихтиёрий очиқ $G \subset X$ - тўшламнинг f^{-1} акслантиришга нисбатан прообразини Y да очиқ эканлигини кўрсатишимиз керак. Агар G - очиқ бўлса, $X \setminus G$ ёпиқ тўшламдир. $X \setminus G$ нинг f^{-1} га нисбатан прообразини $f(X \setminus G)$ тўшламдан иборат. $X \setminus G$ ёпиқ ва X компакт бўлганлигидан 12-теоремага кўра $X \setminus G$ компакт, 21-теоремага кўра $f(X \setminus G)$ ҳам компакт. Y хаусдорф фазоси бўлганлиги учун 14-теоремага кўра $f(X \setminus G)$ ёпиқ тўшламдир. $f(G) = Y \setminus f(X \setminus G)$ тенгликдан $f(G)$ нинг очиклиги келиб чиқади. Теорема исботи тугади. □

Энди 16-теорема исботига қайтайлик.

Бу теорема исботини $(x, y) \rightarrow x$ қоида билан аниқланган $pr : X \times Y \rightarrow X$ акслантиришда (проекция) ёпиқ тўшламнинг образини ёпиқ тўшлам эканлигини кўрсатишдан бошлаймиз. F тўшлам $X \times Y$ тўғри

кўпайтманинг ёпиқ қисм тўплами бўлсин. Унинг образи prF нинг X топологик фазода ёпиқ тўплам эканлигини кўрсатиш учун унинг тўлдирувчиси $G = X \setminus prF$ нинг очик тўплам эканлигини кўрсатишимиз керак. Шунинг учун $x_0 \in G$ нуктани қарайлик. Бу нукта учун $(x_0, Y) \subset X \times Y \setminus F$ муносабат бажарилади. $X \times Y \setminus F$ очик тўплам бўлгани учун ихтиёрий $y \in Y$ учун (x_0, y) жуфтлик бирорта $U(x_0, y) = V_y(x_0) \times V_y$ атрофи билан $X \times Y \setminus F$ да ётади. Бу ерда $V_y(x_0) - x_0$ нуктанинг X даги атрофи ва $V_y(x_0) \subset G$ муносабатни қанотлантиради. Демак, G очик тўпламдир. Бундан эса prF нинг ёпиқ тўплам эканлиги келиб чиқади.

Энди агар $\{U_\alpha\}$ оила $A \times B$ тўпламнинг очик қобиғи бўлса, ундан $A \times B$ учун чекли қобиқ ажратиш мумкинлигини исботлаш керак. ҳар бир α учун $U_\alpha = U_\alpha^1 \times U_\alpha^2$ кўринишда бўлади. Бу ерда $U_\alpha^1 \subset X$, $U_\alpha^2 \subset Y$ очик тўпламлардир. Бирорта $x \in A$ нукта учун $\{x\} \times B$ тўплами қарайлик. $\{x\} \times B$ тўплам B га гомеоморф бўлганлиги учун компакт тўпламдир. Шунинг учун U_α оиладан $\{x\} \times B$ учун чекли қобиқ ажратиш мумкин. $U_{\alpha_1}^x, U_{\alpha_2}^x, \dots, U_{\alpha_k}^x$ тўпламлар $\{x\} \times B$ учун $\{U_\alpha\}$ дан

ажратилган чекли қобиқ бўлса, $G_x = \bigcup_{i=1}^k U_{\alpha_i}^x$ очик тўплам бўлганлиги

учун унинг тўлдирувчиси $F_x = X \times Y \setminus G_x$ ёпиқ тўпламдир. Юқорида исботлаганимизга кўра prF_x ёпиқ тўпламдир. A_x тўплам prF_x нинг тўлдирувчи бўлса, $A_x \times B \subset G_x$ муносабатни қанотлантиради. Демак,

$U_{\alpha_1}^x, U_{\alpha_2}^x, \dots, U_{\alpha_k}^x$ оила $A_x \times B$ учун ҳам $\{U_\alpha\}$ дан ажралган чекли

қобиқдир. Энди $\{A_x : x \in A\}$ оила A тўплам учун қобиқ ва A компакт бўлганлиги учун ундан A учун чекли қобиқ ажратиш мумкин. Бу оиладан A учун ажралган чекли қобиқ $A_{x_1}, A_{x_2}, \dots, A_{x_m}$ тўпламлардан иборат

бўлсин. Демак $\bigcup_{i=1}^m A_{x_i} \supset A$. Бироқ ҳар бир $A_{x_i} \times B$ учун $\{U_\alpha\}$ дан чекли

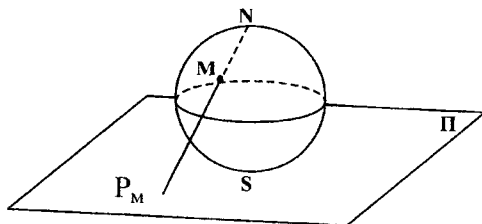
$U_{\alpha_1}^{x_i}, U_{\alpha_2}^{x_i}, \dots, U_{\alpha_{k_i}}^{x_i}$ қобиқ ажратиш мумкин. Лекин

$\bigcup_{i=1}^m (A_{x_i} \times B) \supset A \times B$ бўлганлиги учун $\{U_\alpha\}$ дан $A \times B$ учун ҳам чекли

қобиқ ажратиш мумкин. Демак, $A \times B$ компакт тўпламдир. \square

Бу қисм охирида математикада муҳим роль ўйнайдиган топологик акслантиришлардан бири бўлган стереографик проекцияни киритамиз.

Бизга уч ўлчамли R^3 евклид фазосида бирорта сфера берилган бўлсин. Бу сферани S^2 билан, сфера билан битта умумий нуқтага эга бўлган текисликни Π билан, уларнинг умумий нуқтасини S билан белгилайлик. Энди сферанинг S нуқтасига диаметрал қарама – қарши жойлашган нуқтасини N билан белгилаб, сферанинг N нуқтадан бошқа ҳамма нуқталари тўплами билан Π текислик нуқталари орасида гомеоморф мосликни ўрнатмоқчимиз. Бунинг учун сферанинг N дан фаркли M нуқтаси учун NM тўғри чизикнинг Π текислик билан кесишиш нуқтасини P_M билан белгилаб $P: S^2 \setminus \{N\} \rightarrow \Pi$ акслантиришни $P(M)=P_M$ қоида билан аниқлаймиз.



Чизма-1.

Энди бу акслантиришнинг гомеоморф акслантириш эканлигини исботлайлик. Бунинг учун R^3 да координата бошини сфера марказига жойлаштириб OZ ўқини ON тўғри чизик бўйича йўналтириб декарт координаталар системасини киритамиз. Шунда

$$S^2 = \{(x, y, z) \in R^3 : x^2 + y^2 + z^2 = R^2\}$$

бўлиб, Π текислик $z+R=0$ тенглама билан аниқланади. Энди сфера нуқталарининг координаталари x, y, z билан, Π текислик нуқталарининг координаталарини X, Y белгилаб, P акслантириш учун формула ҳосил қиламиз. Сферадаги $M(x_0, y_0, z_0)$ ва $N(0, 0, R)$ нуқталардан ўтувчи тўғри чизик Π текислик билан

$$\left(\frac{2R}{R-z} x, \frac{2R}{R-z} y \right) \text{ нуқтада кесишади. Шунинг учун}$$

$$P: S^2 \setminus \{N\} \rightarrow \Pi$$

акслантириш

$$\underline{P}(x, y, z) = \left\{ \frac{2R}{R-z}x, \frac{2R}{R-z}y \right\} \text{ формула}$$

билан берилди. Бу ерда

$$X(x, z) = \frac{2R}{R-z}x, \quad Y(y, z) = \frac{2R}{R-z}y \quad (1)$$

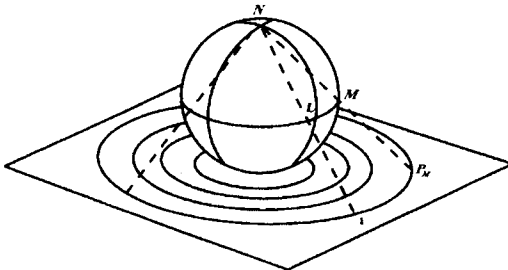
функциялар узлуксиз бўлганлиги учун \underline{P} узлуксиз акслантиришидир.

Энди P акслантиришга тескари P^{-1} акслантиришни топиш учун $N(O, O, R)$ ва $Q(X, Y, -R)$ нуқталардан ўтувчи тўғри чизикнинг сфера билан кесишиш нуқтасини топамиз. Бу кесишиш нуқталари $N(O, O, R)$ ва $M(x, y, z)$ нуқталар бўлиб, M нуқтанинг координаталари

$$\begin{cases} x = \frac{4R^2}{x^2 + y^2 + 4R^2} X, \\ y = \frac{4R^2}{x^2 + y^2 + 4R^2} Y, \\ z = \frac{R(x^2 + y^2) - 4R^3}{X^2 + Y^2 + 4R^2} \end{cases} \quad (2)$$

кўринишга эга бўлади. Демак (2) формулалар $\underline{P}^{-1}: \Pi \rightarrow S^2 \setminus \{N\}$ акслантиришни аниқлайди.

(2) системадаги $x(X, Y)$, $y(X, Y)$, $z(X, Y)$ функциялар X, Y ларнинг узлуксиз функцияларидир. Шунинг учун P^{-1} акслантириш узлуксиздир. Қуйидаги 2-чизмада сферани $z=c$, $|c| < R$, текислик билан кесганда ҳосил бўладиган айланалар стеографик проекцияда айланаларга ўтиши тасвирланган.



Чизма-2.

I - бобга доир машқ ва масалалар

1. Метрик фазода ҳар қандай яқинлашувчи кетма кетликнинг фундаментал эканлиги кўрсатилсин.

2. X метрик фазода Y тўплам ёпиқ бўлиши учун Y даги нуқталардан иборат барча яқинлашувчи кетма-кетликларнинг лимити Y га тегишли бўлиши зарур ва етарли эканлиги исботлансин.

3. X метрик фазонинг ихтиёрий тўпламининг ёпиғи ёпиқ тўшамлиги кўрсатилсин.

4. Метрик фазода (x_n) кетма-кетлик лимитга эга бўлса, унинг лимити ягоналиги исботлансин.

5. R^1 да ичма-ич жойлашган, узунлиги нолга интилувчи ёпиқ кесмалар кетма-кетлигининг кесишмаси бўш эмаслиги кўрсатилсин.

6. R^1 да тўплам очик бўлиши учун u ўзаро кесишмайдиган, чекли ёки санокли сондаги очик интервалларнинг бирлашмасидан иборат бўлиши зарур ва етарли эканлиги исботлансин.

7. R^2 да битта нуқтасини чиқариб ташлагандан сўнг очик бўлиб қоладиган ёпиқ тўпламга мисол келтиринг.

8. Шундай очик тўпламлар системасига мисол келтирингки, уларнинг кесишмаси очик бўлмаган тўпламдан иборат бўлсин.

9. Шундай ёпиқ тўпламлар системасига мисол келтирингки, уларнинг бирлашмаси ёпиқ бўлмаган тўпламдан иборат бўлсин.

10. Текисликда $S^1 = \{(x, y) : x = r \cos \beta, y = r \sin \beta; \beta \in [0; 2\pi]\}$ айлана берилган. Айланадаги $\beta = n\alpha\pi$ (α -иррационал сон), $n \in Z$, бурчакка мос келувчи нуқталар тўпламини A билан белгилаймиз, $\bar{A} = S^1$ бўлиши исботлансин.

11. X топологик фазо ва $A \subset X$ бўлса, қуйидагилар исботлансин.

1) $\bar{A} = A \cup \partial A$

2) $\partial(A \cup B) \subset \partial A \cup \partial B$

3) $\partial(A \cap B) \subset \partial A \cup \partial B$

4) $\partial \bar{A} \subset \partial A$

5) $\partial(X \setminus A) = \partial A$

6) $\partial(\text{int } A) \subset \partial A$

7) $\text{int } A = A \setminus \partial A$

12. Таъриф. X -топологик фазо, $A \subset X$ ва $\bar{A} = X$ бўлса, A ҳамма ерда зич дейилади. (X, τ) топологик фазо, $Y_1, Y_2 \in \tau$ бўлсин. Агар Y_1 , ва Y_2 лар ҳамма ерда зич бўлса, $Y_1 \cap Y_2$ ҳам ҳамма ерда зич эканлиги исботлансин.

13. Таъриф. Агар X топологик фазога тегишли ҳар бир нуқтанинг атрофлари учун санокли база мавжуд бўлса, X да саноклиликнинг 1-аксиомаси бажарилган дейилади. X - топологик фазонинг санокли базаси мавжуд бўлса, X да саноклиликнинг 2-аксиомаси бажарилган дейилади. Саноклиликнинг иккинчи аксиомаси бажарилган топологик фазода саноклиликнинг биринчи аксиомасини бажарилиши кўрсатилсин.

14. \mathbb{R}^n да очик шарнинг ёпиғи ёпиқ шар, сфера эса очик ҳамда ёпиқ шарларнинг чегараси эканлиги исботлансин.

15. X тўшамдаги ихтиёрий топологиялар оиласининг кесишмаси X да топология бўлиши кўрсатилсин.

16. X тўшамни иккита ёпиқ тўшамларнинг айирмаси кўринишида тасвирлаш мумкин бўлиши учун, $X \setminus X$ тўшамнинг ёпиқ бўлиши зарур ва етарли эканлиги исботлансин.

17. A тўшам ёпиқ бўлиши учун, $\partial A = A \setminus \text{int } A$ бўлиши зарур ва етарли эканлиги исботлансин.

18. Топологик фазо ва $A \subset X$ тўшам берилган бўлсин. A ёпиқ бўлиши учун унинг барча лимит нуқталари A га тегишли бўлиши зарур ва етарли эканлиги исботлансин.

19. Таъриф. X - топологик фазонинг санокли ва ҳамма ерда зич қисм тўшам мавжуд бўлса, X -сепарабел топологик фазо дейилади. Метрик фазо сепарабел бўлиши учун унда саноклиликнинг иккинчи аксиомаси бажарилиши зарур ва етарли эканлиги кўрсатилсин.

20. A учун $\partial A = \bar{A} \setminus \text{int } A$ бўлганда, фақат ва фақат шу ҳолдагина A тўшамнинг очик бўлиши исботлансин.

21. Узлуксиз акслантиришларнинг суперпозицияси узлуксиз акслантириш бўлиши исботлансин.

22. X, Y топологик фазолар, $f: X \rightarrow Y$ узлуксиз, биектив акслантириш берилган бўлсин. Агар X да ажралган нукта мавжуд бўлмаса, у ҳолда Y да ҳам ажралган нукта мавжуд эмаслиги исботлансин.

23. X, Y топологик фазолар, $f: X \rightarrow Y$ акслантириш берилган бўлсин, f -акслантириш узлуксиз бўлиши учун Y топологик фазодаги ихтиёрий G ёниқ тўпламнинг прообразини $f^{-1}(G)$ ёниқ бўлиши зарур ва етарли эканлиги кўрсатилсин.

24. $f: [0; 1] \rightarrow [0; 1]$ узлуксиз акслантириш камида битта қўзғалмас нуктага эгаллиги исботлансин.

25. Тескариси узлуксиз бўлмаган ўзаро бир қийматли узлуксиз акслантиришга мисол келтиринг.

26. X, Y топологик фазолар, $f: X \rightarrow Y$ узлуксиз акслантириш берилган бўлсин $G = \{(x, f(x))\}$ тўплам f акслантириш графиги дейилади. G тўпламнинг X га гомеоморфлиги исботлансин.

27. X, Y топологик фазолар, $f: X \rightarrow Y$ акслантириш берилган. f акслантириш узлуксиз бўлиши учун қуйидаги шартнинг бажарилиши зарур ва етарлилиги исботлансин. $\forall A \subset X$ учун $f(\bar{A}) \subset \bar{f(A)}$.

28. (X, d) метрик фазо бўлса, $d(x, y)$ функция $X \times X$ да узлуксиз эканлиги исботлансин.

29. X, Y топологик фазолар, $f: X \rightarrow Y$ акслантириш берилган бўлсин. f узлуксиз бўлиши учун қуйидаги муносабатнинг бажарилиши зарур ва етарлилиги исботлансин. $\forall A \subset Y$ учун $\overline{f^{-1}(A)} \subset f^{-1}(\bar{A})$

30. Тўғри чизикдаги ихтиёрий 2 та очик (ёниқ) интервал ўзаро гомеоморфлиги исботлансин.

31. X, Y топологик фазолар берилган. $X \times Y$ нинг X га проекцияси узлуксиз, очик ва ёниқ акслантириш эканлиги исботлансин.

32. R^n да ёниқ шар ва ёниқ куб гомеоморфлиги кўрсатилсин.

33. Локал боғланишли бўлмаган, боғланишли топологик фазога мисол келтиринг.

34. R^1 да локал боғланишсиз чексиз қисм тўпламга мисол келтиринг.

35. Чизикли боғланишли бўлмаган боғланишли тўплагма мисол келтиринг.
36. Агар A ва B боғланишли бўлиб, $A \cap \bar{B} \neq \emptyset$ бажарилса, у ҳолда $A \cup B$ боғланишли бўлишини исботланг.
37. $A \subset \mathbb{R}^1$ тўплагма боғланишли бўлиши учун унинг интервалдан иборат бўлиши зарур ва етарли эканлиги кўрсатилсин.
38. Боғланишли топологик фазонинг узлуксиз акслантиришдаги образи боғланишли тўплагма бўлиши исботлансин.
39. \mathbb{R}^n боғланишли фазо эканлиги исботлансин.
40. X топологик фазо ягона боғланишлилик компонентасидан иборат бўлиши учун, X боғланишли фазо бўлиши зарур ва етарли эканлиги кўрсатилсин.
41. Чизикли боғланишли, лекин локал чизикли боғланишли бўлмаган топологик фазога мисол келтиринг.
42. Ҳар қандай компакт фазо локал компакт бўлиши исботлансин.
43. (X, d) компакт метрик фазода ўзаро кесишмайдиган, ёпиқ A ва B тўплагмалар берилган бўлсин. У ҳолда, $d(A, B) > 0$ эканлиги исботлансин.
44. X метрик фазода бўш бўлмаган компакт тўплагмалар берилган бўлиб, улар $A_1 \supset A_2 \supset \dots \supset A_n \neq \emptyset$ ва $d(A_n) = \varepsilon_n \rightarrow 0$ шартларни қаноатлантирсин. У ҳолда $\bigcap_n A_n$ - тўплагма битта нуқтадан иборатлиги исботлансин. $d(A)$ - A тўплагманинг диаметри.
45. X, Y топологик фазолар $f: X \rightarrow Y$ узлуксиз, биектив акслантириш берилган бўлсин. Агар X компакт ва Y Хаусдорф фазоси эканлиги маълум бўлса, у ҳолда f топологик акслантириш (гомеоморфизм) эканлиги исботлансин.
46. X компакт фазо ва $f: X \rightarrow \mathbb{R}^1$ узлуксиз функция эканлиги маълум бўлса, f функциянинг чегараланганлигини ва X да ўзининг энг катта ва энг кичик қийматларига эришиши исботлансин.
47. X тўла метрик фазо ва $A \subset X$ бўлсин. A тўплагма нисбий компакт бўлиши учун (яъни \bar{A} компакт тўплагма) A нинг чегараланган қисм фазо бўлиши зарур ва етарли эканлиги исботлансин.

II БОБ

ЧИЗИҚЛАР НАЗАРИЯСИ

Бу бобда биз дифференциал геометрия курсининг асосий объектларидан бири бўлган эгри чизик тушунчасини киритамиз, унинг берилиш усулларини ва асосий геометрик характеристикаларини ўрганамиз.

§ 1. Эгри чизик ва унинг берилиш усуллари

Таъриф-1: Фазодаги (ёки текисликдаги) \mathcal{U} тўшам бирорта очик интервалнинг топологик (гомеоморф) акслантиришдаги образи бўлса, у элементар эгри чизик деб аталади.

Бу таърифга кўра, бирорта $f:(a;b) \rightarrow R^3$ акслантириш учун, $f((a;b)) = \gamma$ тенглик ўринли ва $f:(a;b) \rightarrow \gamma$ топологик акслантириш бўлса, \mathcal{U} элементар эгри чизик деб аталади.

Биз $f:(a;b) \rightarrow R^3$ акслантириш ёрдамида берилган элементар \mathcal{U} эгри чизикни қарайлик. Очик $(a;b)$ интервалга тегишли ихтиёрий t га мос келувчи нуқтани $\gamma(t)$ билан белгиласак, f гомеоморфизмни $t \rightarrow \gamma(t)$ кўринишда ёза оламиз.

Бу $\gamma(t)$ нуқтанинг координаталарини $x(t), y(t), z(t)$ лар билан белгиласак, f акслантириш

$$t \rightarrow (x(t), y(t), z(t))$$

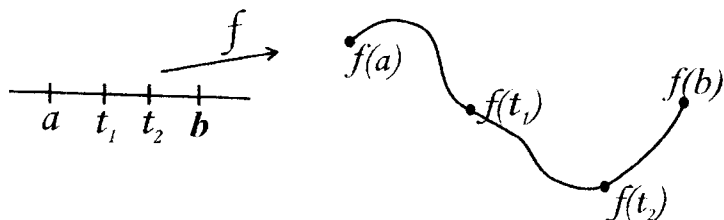
кўринишда бўлади. Шунинг учун куйидаги тенгликлар системаси \mathcal{U} нинг параметрик тенгламалари дейилади:

$$\begin{cases} x = x(t), \\ y = y(t), \\ z = z(t), \end{cases} \quad a < t < b \quad (1)$$

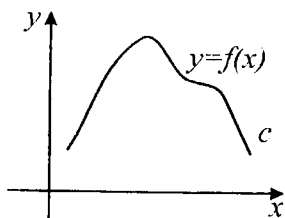
Табииyki, f -узлуксиз бўлганлиги учун, $x(t), y(t), z(t)$ координаталар t нинг узлуксиз функцияларидир. Агар \mathcal{U} элементар эгри чизик $y = f(x)$ функциянинг графиги бўлса, унинг параметрик тенгламалари $x = t, y = f(t)$ кўринишда бўлади. Элементар эгри чизикнинг параметрик тенгламалари f -акслантириш ёрдамида аниқланади. Шунинг учун, агар \mathcal{U} ни бошқа гомеоморфизм ёрдамида аниқласак, унинг параметрик тенгламалари ўзгаради. Биринчи бобда кўрдикки, ҳар қандай икки очик интервал ўзаро гомеоморфдир.

Шунинг учун, $f:(a,b) \rightarrow R^3$ акслантириш ёрдамида аниқланган элементар \mathcal{U} эгри чизикни ихтиёрий (c,d) интервалнинг бошқа гомеоморф акслантиришдаги образи деб қараш мумкин. Ҳақиқатдан, агар

$g: (c, d) \rightarrow (a, b)$ гомеоморфизм бўлса, унда \mathcal{U} ни $F: (c, d) \rightarrow R^3$ акслантириш ёрдамида бера оламиз. Бу ерда $F(\tau) = f(g(\tau))$, $\tau \in (c, d)$. Гомеоморфизмларнинг композицияси сифатида F ҳам гомеоморфизмдир. Демак, ҳар бир элементар эгри чизиқни чексиз кўп усулда параметрлаш мумкин.



Чизма-1



Чизма-2

Дифференциал геометрия курсида эгри чизиқ (1) кўринишдаги параметрик тенгламалар ёрдамида ўрганилади, яъни \mathcal{U} ни аниқловчи f акслантириш танланиб, унинг параметрик тенгламалари ёзилади. Бу ҳолда \mathcal{U} ни **параметрланган элементар эгри чизиқ** деб атаймиз. Математик анализ асосий математик аппарат бўлганлиги учун $x(t), y(t), z(t)$ функцияларга қўшимча шартлар кўямиз.

Таъриф-2: \mathcal{U} элементар эгри чизиқни дифференциалланувчи $x(t), y(t), z(t)$ функциялар ёрдамида параметрлаш мумкин бўлса, у силлиқ элементар эгри чизиқ деб аталади.

Изоҳ: Зарур бўлган ҳолларда, биз юқори тартибли ҳосилаларнинг мавжуд ва узлуксиз бўлишини талаб қиламиз.

Мисолар:

1. Ҳар қандай тўғри чизиқ элементар эгри чизиқдир. Ҳақиқатдан, агар l тўғри чизиқ

$$\begin{cases} x = x_0 + at, \\ y = y_0 + bt, \\ z = z_0 + ct. \end{cases} \quad -\infty < t < +\infty$$

параметрик тенгламалар билан берилган бўлса, $t \rightarrow (x_0 + at, y_0 + bt, z_0 + ct)$ мослик $(-\infty; +\infty)$ интервал билан l тўғри чизик нукталари ўртасида топологик акслантириш бўлади.

2. Очик интервалда аниқланган ҳар қандай узлуксиз функциянинг графиги элементар эгри чизикдир. Ҳақиқатдан ҳам, агар $y = f(x)$ функция (a, b) да аниқланган ва узлуксиз бўлса, $x \rightarrow (x, f(x))$ мослик (a, b) интервал билан $y = f(x)$ функция графиги нукталари ўртасида гомеоморф акслантиришни беради.

3. Биз биринчи курсда ўрганган иккинчи тартибли чизиклардан фақат парабола элементар эгри чизик бўлади. Ҳақиқатдан парабола очик интервалнинг топологик акслантиришдаги образидир, чунки параболани узлуксиз функциянинг графиги сифатида тасвирлаш мумкин.

Таъриф-3: Боғланишли \mathcal{U} тўпламга тегишли ҳар қандай M нуқтанинг бирорта U_M атрофи мавжуд бўлиб, \mathcal{U} нинг U_M даги қисми элементар эгри чизик бўлса, \mathcal{U} содда эгри чизик деб аталади.

Айлана элементар эгри чизик эмас, чунки у ҳеч қандай очик интервалга гомеоморф эмас. (нима учун? бу саволга жавобни ўқувчилар 1-бобдан топиши мумкин). Лекин у содда эгри чизикдир. Буни кўрсатиш учун айлана ётувчи текисликда декарт координаталар системасини киритамиз ва умумийликни чегараламасдан координата боши айлана марказида деб ҳисоблаймиз. Шунда радиуси R га тенг айлананинг параметрик тенгламалари қуйидагича бўлади:

$$x = R \cos t, \quad y = R \sin t, \quad t \in [0; 2\pi].$$

Агар $M(t_0)$ айлананинг $(R \cos t_0; R \sin t_0)$ нуқтаси бўлса, етарли кичик $\varepsilon > 0$ учун

$$t \rightarrow (R \cos t; R \sin t), \quad t \in (t_0 - \varepsilon; t_0 + \varepsilon)$$

акслантириш $(t_0 - \varepsilon; t_0 + \varepsilon)$ интервални унинг образига гомеоморф акслантиради. Демак, ихтиёрий $M(t_0)$ учун унинг етарли кичик атрофида айлана элементар эгри чизикқа айланади.

Содда эгри чизик структураси ҳақидаги қуйидаги теоремани исботсиз келтирамыз.

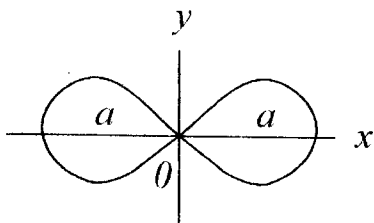
Теорема-1. Ҳар қандай содда эгри чизик ёки элементар эгри чизикдир, ёки айланага гомеоморфдир.

Энди чизиклар оиласини яна кенгайтирамыз.

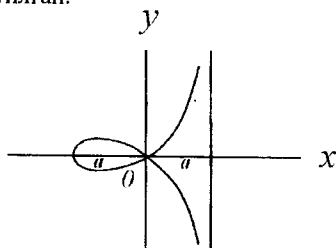
Бунинг учун умумий эгри чизик тушунчасини киритамиз. \mathcal{U} содда эгри чизик, M эса унга тегишли нуқта бўлсин. Агар U_M тўплам M нинг

атрофи бўлса, $U_M \cap \gamma$ ни M нинг \mathcal{U} даги атрофи деб атаймиз. Натижада, \mathcal{U} топологик фазога айланади. (I-бобдаги келтирилган топология тушунчасига қаранг).

Бизга $f: \gamma \rightarrow R^3$ локал топологик акслантириш берилган бўлса, (яъни ихтиёрий $M \in \gamma$ учун унинг \mathcal{U} даги шундай U атрофи мавжуд бўлиб, $f|_U: U \rightarrow f(U)$ топологик акслантириш бўлса), $f(\gamma)$ тўпلام умумий эгри чизик дейилади. Қуйидаги чизмаларда, содда эгри чизик бўлмайдиган умумий эгри чизиклар кўрсатилган.



Чизма-3



Чизма-4

Бундан кейин, курс давомида биз эгри чизик деганда, элементар эгри чизикни, содда эгри чизикни ёки умумий эгри чизикни тушунамиз. Умумий эгри чизикларнинг таърифига кўра у ўзига тегишли ихтиёрий нуктанинг етарли кичик атрофида элементар эгри чизикнинг топологик акслантиришдаги образидир.

Шунинг учун, умумий эгри чизикни ҳам ихтиёрий нуктасининг атрофида (I) кўринишидаги параметрик тенгламалар ёрдамида бериш мумкин.

Табиийки, агар бизга $x = x(t)$, $y = y(t)$, $z = z(t)$, $a < t < b$ тенгликлар системаси берилган бўлса, бу система бирорта эгри чизикнинг параметрик тенгламалари системаси бўлади, деган савол туғилади. Бу саволга қисман қуйидаги теорема жавоб беради.

Теорема-2: Силлиқ $x = x(t)$, $y = y(t)$, $z = z(t)$ функциялар ҳосилалари ҳар бир $t \in (a, b)$ учун $x'^2(t) + y'^2(t) + z'^2(t) > 0$ шартни қаноатлантирса,

$$\begin{cases} x = x(t), \\ y = y(t), \\ z = z(t). \end{cases} \quad t \in (a, b)$$

тенгламалар системаси умумий эгри чизикни аниқлайди.

Бу умумий эгри чизик (a, b) интервалнинг $f: t \rightarrow (x(t), y(t), z(t))$ акслантиришдаги образидир.

Исбот: Биз етарли кичик $\delta > 0$ учун $(t_0 - \delta; t_0 + \delta)$ да f акслантиришнинг топологик акслантириш эканлигини кўрсатамиз. Бунинг учун эса етарли кичик $\delta > 0$ учун f нинг ўзаро бир қийматли эканлигини кўрсатиш етарлидир.

Бу фактни тескарисини фараз қилиш ёрдамида исботлаймиз. Фараз қилайлик, ҳар қандай кичик $\delta > 0$ учун ҳам f акслантириш ўзаро бир қийматли бўлмасин, $\{\delta_k\}$ кетма-кетлик нолга интилувчи кетма-кетлик бўлсин. Фаразимизга кўра, ихтиёрий δ_k учун $t_k^1, t_k^2 \in (t_0 - \delta_k, t_0 + \delta_k)$ лар мавжуд бўлиб, $t_k^1 \neq t_k^2$ ва $x(t_k^1) = x(t_k^2)$, $y(t_k^1) = y(t_k^2)$, $z(t_k^1) = z(t_k^2)$ шартлар бажарилади.

Ўрта қиймат ҳақидаги теоремага кўра, шундай $\theta_k^1, \theta_k^2, \theta_k^3 \in (t_k^1, t_k^2)$ лар мавжуд бўлиб, $x'(\theta_k^1) = 0$, $y'(\theta_k^2) = 0$, $z'(\theta_k^3) = 0$ тенгликлар бажарилади. $\{\delta_k\}$ кетма-кетлик нолга интилгани учун $\{\theta_k^1\}$, $\{\theta_k^2\}$, $\{\theta_k^3\}$ кетма-кетликлар $k \rightarrow \infty$ да t_0 га интилади. Хосилалар узлуксиз бўлганлиги учун юқоридаги тенгликлардан $k \rightarrow \infty$ лимитга ўтиб, $x'(t_0) = y'(t_0) = z'(t_0) = 0$ тенгликларни ҳосил қиламиз. Бу эса теорема шартига зиддир. \square

Энди (x, y) координаталар системаси киритилган текисликда

$$\varphi(x, y) = 0$$

тенгламани қарайлик. Координаталари бу тенгламани қаноатлантирувчи нуқталар бирорта эгри чизиқни аниқлаши мумкин, ёки аксинча аниқламаслиги ҳам мумкин.

Теорема-3: $\varphi(x, y)$ – силлик функция, $M = \{(x, y) : \varphi(x, y) = 0\}$ бўлсин. Агар, $(x_0, y_0) \in M$ нуқтада $\varphi_x^2 + \varphi_y^2 > 0$ бўлса, (x_0, y_0) нуқтанинг шундай атрофи мавжудки, M тўшамнинг бу атрофдаги қисми элементар эгри чизиқ бўлади.

Исбот: Фараз қилайлик, (x_0, y_0) нуқтада $\varphi_y \neq 0$ бўлсин. Шунда ошқормас функция ҳақидаги теоремага асосан шундай $\delta > 0$, $\varepsilon > 0$ сонлари ва $(x_0 - \delta; y_0 + \delta)$ интервалда аниқланган $f(x)$ силлик функция мавжуд бўлиб, бу интервалда $\varphi(x, f(x)) = 0$ тенглик ўринли бўлади, ва $\{(x; f(x)) : x \in (x_0 - \delta, x_0 + \delta)\}$ тўшам M нинг $U = \{(x, y) : |x - x_0| < \delta, |y - y_0| < \varepsilon\}$ тўшамдаги қисми бўлади. Равшанки, U тўшам (x_0, y_0) нуқтанинг атрофи, M нинг U даги қисми $y = f(x)$ функциянинг графигидир. \square

Баъзи бир эгри чизикларнинг параметрик тенгламаларини,

$$\begin{cases} x = t, \\ y = y(t), \quad a < t < b \\ z = z(t), \end{cases}$$

кўринишда, ёки

$$\begin{cases} y = y(x), \\ z = z(x), \quad a < x < b \end{cases}$$

кўринишда ёзиш мумкин. Баъзи масалаларни ечишда бундай кўриниш қулайлик туғдиради. Шу сабабли, қайси ҳолларда эгри чизикларни шундай кўринишда ёзиш мумкин деган саволга қуйидаги теорема жавоб беради.

Теорема-4: Силлик элементар эгри \mathcal{Y} чизикнинг параметрик тенгламалари (1) кўринишда бўлиб, $t_0 \in (a, b)$ учун $x'(t_0) \neq 0$ бўлса, (x_0, y_0, z_0) нуктанинг кичик атрофида \mathcal{Y} ни,

$$\begin{cases} y = \varphi(x), \\ z = \psi(x), \quad a < x < b \end{cases}$$

тенгламалар ёрдамида аниқлаш мумкин.

Бу ерда, $x_0 = x(t_0), y_0 = y(t_0), z_0 = z(t_0)$

Исбот: Ҳақиқатдан ҳам, ошқормас функция ҳақидаги теоремага кўра, шундай $\delta > 0$ сонни ва $(x_0 - \delta, x_0 + \delta)$ интервалда аниқланган силлик $t = f(x)$ функция мавжуд бўлиб, $y = y(t) = y(f(x))$ ва $x = x(f(x))$ тенгликларни қаноатлантиради. $x = x(f(x))$ тенгликни $x = x_0$ нуктада дифференциаллаб, $1 = x'(t_0) \cdot f'(x_0)$ тенгликни ҳосил қиламиз.

Демак, $(x_0 - \delta, x_0 + \delta)$ ораликда $t = f(x)$ функция монотон функциядир.

Шунинг учун $x \rightarrow t = f(x)$ акслантириш $(x_0 - \delta, x_0 + \delta)$ ни $(f(x_0 - \delta), f(x_0 + \delta))$ га топологик акслантиради. Демак, $f(x_0 - \delta_1) < t < f(x_0 + \delta)$ бўлганда \mathcal{Y} ни

$$y = y(f(x)) = \varphi(x)$$

$$z = z(f(x)) = \psi(x), \quad x_0 - \delta_1 < x < x_0 + \delta_1$$

кўринишда аниқлаш мумкин. []

Тўртинчи теорема фазовий чизиклар учун қуйидагича бўлади.

Теорема-5. $F(x, y, z)$ ва $G(x, y, z)$ уч ўзгарувчили силлик функциялар, M эса координаталари

$$\begin{cases} F(x, y, z) = 0 \\ G(x, y, z) = 0 \end{cases}$$

системани қаноатлантирувчи нуқталар тўплами бўлсин. Агар $(x_0, y_0, z_0) \in M$ нуқтада

$$\begin{pmatrix} F_x & F_y & F_z \\ G_x & G_y & G_z \end{pmatrix}$$

матрицанинг ранги иккига тенг бўлса, (x_0, y_0, z_0) нуқтанинг шундай атрофи мавжудки, M нинг бу атрофдаги қисми силлиқ элементар эгри чизик бўлади.

Исбот. Умумийликни чегараламасдан

$$\begin{vmatrix} F_y & F_z \\ G_y & G_z \end{vmatrix}$$

детерминант, (x_0, y_0, z_0) нуқтада нолдан фарқли бўлсин, деб фараз қиламиз. Ошқормас функциялар ҳақидаги теоремага асосан шундай $\delta_1, \delta_2, \delta_3$ мусбат сонлар мавжудки, $(x_0 - \delta_1, x_0 + \delta_1)$ интервалга тегишли ҳар бир x учун система

$$\begin{cases} F(x, y, z) = 0 \\ G(x, y, z) = 0 \end{cases}$$

ягона $y(x), z(x)$ ечимга эга бўлади ва бу ечим

$$|y_0 - y(x)| < \delta_2, \quad |z_0 - z(x)| < \delta_3$$

тенгсизликларни қаноатлантиради. Демак, (x_0, y_0, z_0) нуқтанинг $\{(x, y, z): |x_0 - x| < \delta_1, |y_0 - y| < \delta_2, |z_0 - z| < \delta_3\}$ атрофида M тўплам

$$\begin{cases} x = t, \\ y = y(t), \quad x_0 - \delta_1 < t < x_0 + \delta_1 \\ z = z(t), \end{cases}$$

параметрик тенгламалар билан аниқланувчи элементар эгри чизик бўлади. \square

Таъриф-4. Силлиқ \mathcal{U} эгри чизикни ўзига тегишли ҳар қандай нуқтанинг бирорта атрофида ихтиёрий $t \in (a; b)$ учун $x'^2(t) + y'^2(t) + z'^2(t) > 0$ шартни қаноатлантирувчи дифференциалланувчи $x(t), y(t), z(t)$ функциялар ёрдамида параметрлаш мумкин бўлса, у регуляр эгри чизик деб аталади.

Биз бу бобда асосан регуляр эгри чизикларни ўрганаемиз. Агар γ эгри чизикнинг ҳар бир нуқтаси атрофида k марта дифференциалланувчи $x(t), y(t), z(t)$ функциялар ёрдамида аниқланувчи регуляр параметрлаш усули мавжуд бўлса, чизикни k марта дифференциалланувчи чизик деб атаемиз.

Машқлар ва масалалар

1. Иккинчи тартибли чизиклардан қайси бири бизнинг курсимизда киритилган маънода чизик бўлишини текширайлик.

Сизга маълумки, иккинчи тартибли чизик

$$a_{11}x^2 + 2a_{12}xy + a_{22}y^2 + 2a_{13}x + 2a_{23}y + a_{33} = 0 \quad (2)$$

тенглама билан аниқланади. Агар

$$\delta = \begin{vmatrix} a_{11} & a_{12} \\ a_{21} & a_{22} \end{vmatrix}$$

детерминант полдан фарқли бўлса, (2) тенглама ягона марказга эга бўлган иккинчи тартибли чизикни аниқлайди. Бундай чизиклар марказий чизиклар деб аталади.

Марказий чизиклар эллипс, гипербола ва иккита кесишувчи тўғри чизиклардан иборатдир. Булардан эллипс содда чизик бўлади. Гипербола эса иккита элементар чизикдан иборат. Иккита кесишувчи тўғри чизиклар эса биз киритган маънода битта чизик бўлмайди. Агар $\delta = 0$ бўлса, иккинчи тартибли чизик ёки марказга эга бўлмайди, ёки чексиз кўп марказга эга бўлади. Демак бу ҳолда, (2) тенглама парабола, иккита параллел тўғри чизик ёки устма-уст тушувчи иккита тўғри чизиклардан бирортасини аниқлайди.

Параболанинг каноник тенгламаси

$$y'^2 = 2px', \quad p > 0$$

кўринишда бўлади. Демак, парабола $x' = \frac{y'^2}{2p}$ функциянинг графиги ва элементар чизикдир. Иккита параллел тўғри чизиклар эса иккита элементар чизикдан, устма-уст тушувчи тўғри чизиклар эса битта элементар чизикдан иборат.

2. Параболанинг регуляр чизик эканлигини исботлайлик. Бунинг учун унинг тенгламасини

$$y^2 = 2px, \quad p > 0$$

каноник кўринишда ёзамиз. Агар $u=t$ тенглик билан параметр киритсак, парабола

$$\begin{cases} x = \frac{t^2}{2p}, \\ y = t. \end{cases} \quad -\infty < t < +\infty$$

параметрик тенгламаларга эга бўлади. Бу ерда $x'^2 + y'^2 = \frac{t^4}{4p^2} + 1 > 0$ бўлганлиги учун парабола чексиз кўп марта дифференциалланувчи регуляр чизикдир.

3. Бизга $y' = ky$ дифференциал тенглама берилган бўлсин. Унинг ечими $y' = Ce^{kx}$ кўринишда бўлади. Ечимнинг графиги

$$\begin{cases} x = t, \\ y = Ce^{kt}. \end{cases} \quad -\infty < t < +\infty$$

параметрик тенгламаларга эга бўлган регуляр чизикдир.

4. Текисликда

$$\begin{cases} x = t^2, \\ y = t^3, \end{cases} \quad -\infty < t < +\infty$$

параметрик тенгламалар билан берилган чизик регуляр эмас, чунки у $M(t=0)$ нукта атрофида регуляр параметрлаш усулига эга эмас.

5. Текисликда

$$\begin{cases} x = t^2 - 1, \\ y = t^3 - t, \end{cases} \quad -\infty < t < +\infty$$

параметрик тенгламалар билан берилган чизик умумий чизик бўлади, чунки $M_1(t=-1)$ ва $M_2(t=1)$ нукталар текисликда устма-уст тушади. Бу умумий чизик

$$\begin{cases} x = t, \\ y = t, \end{cases} \quad -\infty < t < +\infty$$

тенгламалар билан аниқланган элементар чизикнинг

$$f(t) = (t^2 - 1, t^3 - t)$$

формула билан аниқланган $f: \gamma \rightarrow \mathbb{R}^2$ локал топологик акслантиришдаги образидир (4-чизма).

6. Бернулли лемнискатаси (3-чизма). Текисликда ҳар бирдан берилган F_1 ва F_2 нукталаргача бўлган масофаларнинг кўпайтмаси F_1 ва F_2 нукталар орасидаги масофа ярмининг квадратига тенг бўлган нукталар тўплами Бернулли лемнискатаси деб аталади. Бернулли лемнискатасининг умумий чизик эканлигини кўрсатамиз. Бунинг учун текисликда OX ўқи сифатида $F_1 F_2$ тўғри чизикни, OY ўқи сифатида $F_1 F_2$ кесма

ўртасидан ўтувчи ва OX ўқиға перпендикуляр тўғри чизикли олиб, $|F_1 F_2| = 2C$ белгилаш киритамиз. Шунда Бернулли лемнискатасига тегиши ихтиёрий $M(x, y)$ нукта учун

$$\sqrt{(x+C)^2 + y^2} \sqrt{(x-C)^2 + y^2} = C^2$$

тенглик ўринли бўлади. Бу тенгликни квадратга кўтариб соддалаштириш натижасида, куйидаги тенгламани ҳосил қиламиз.

$$x^4 + 2x^2y^2 + y^4 - 2C^2(y^2 - x^2) = 0.$$

Энди $x = \rho \cos \varphi$, $y = \rho \sin \varphi$ формулалар ёрдамида кутб координаталар системасига ўтсак

$$\rho^2 = 2C^2 \cos^2 \varphi$$

тенглама ҳосил қиламиз. Энди бу чизикнинг умумий чизик эканлиги

$$\begin{cases} x = \cos \varphi, \\ y = \sin \varphi, \quad 0 \leq \varphi \leq 2\pi \end{cases}$$

тенгламалар билан аниқланган айлананинг

$$f: M(\varphi) \rightarrow (C\sqrt{2} \cos^2 \varphi, \varphi)$$

формула ёрдамида аниқланган локал топологик акслантиришдаги образи Бернулли лемнискатаси билан устма-уст тушишидан келиб чиқади.

§ 2. Вектор функциялар учун дифференциал ҳисоб

Бизнинг курсимизда вектор анализ муҳим роль ўйнайди. Шунинг учун бу параграфда қисқача вектор-функциялар устида тўхталамиз.

Бирорта G тўшам берилган бўлсин. Агар G тўшамнинг ҳар бир нуктасига аниқ битта вектор мос қўйилган бўлса, G тўшамда вектор

функция берилган дейилади. Бу мосликни $p \rightarrow \vec{r}(p)$ кўринишда ёзамиз.

Вектор-функция учун лимит тушунчаси скаляр функциялар лимити каби киритилади.

Агар \vec{a} ўзгармас вектор бўлиб, $p \rightarrow p_0$ да $\left| \vec{r}(p) - \vec{a} \right| \rightarrow 0$

бajarилса, $\vec{r}(p)$ вектор $p \rightarrow p_0$ да \vec{a} лимитга эга дейилади ва

$\vec{r}(p) \xrightarrow{p \rightarrow p_0} \vec{a}$ кўринишда ёзилади.

Бу ерда $|\vec{a}| = \sqrt{(\vec{a}, \vec{a})}$, (\cdot, \cdot) — скаляр кўнайтмадир. Агар фазода киритилган декарт координаталар системасида

$$\vec{r}(p) = \{x(p), y(p), z(p)\}, \quad \vec{a} = \{a_1, a_2, a_3\}$$

бўлса, $\vec{r}(p) \xrightarrow{p \rightarrow p_0} \vec{a}$ куйидаги учта муносабатга эквивалентдир:

$$x(p) \xrightarrow{p \rightarrow p_0} a_1, \quad y(p) \xrightarrow{p \rightarrow p_0} a_2, \quad z(p) \xrightarrow{p \rightarrow p_0} a_3.$$

Вектор-функция лимити учун куйидаги теорема ўринлидир.

Теорема-6. $\vec{r}(p)$, $\vec{\rho}(p)$ - вектор-функциялар ва $\lambda(p)$ - скаляр функция G тўпламда аниқланган бўлиб, $\vec{r}(p) \xrightarrow{p \rightarrow p_0} \vec{a}$, $\vec{\rho}(p) \xrightarrow{p \rightarrow p_0} \vec{b}$ ва

$\lim_{p \rightarrow p_0} \lambda(p) = \lambda_0$, бўлса, куйидаги муносабатлар ўришидир;

$$1). \quad \vec{r}(p) \pm \vec{\rho}(p) \xrightarrow{p \rightarrow p_0} \vec{a} \pm \vec{b},$$

$$2). \quad \lambda(p) \vec{r}(p) \xrightarrow{p \rightarrow p_0} \lambda_0 \vec{a},$$

$$3). \quad (\vec{r}(p), \vec{\rho}(p)) \xrightarrow{p \rightarrow p_0} (\vec{a}, \vec{b}),$$

$$4). \quad [\vec{r}(p), \vec{\rho}(p)] \xrightarrow{p \rightarrow p_0} [\vec{a}, \vec{b}].$$

Бу ерда $[\cdot, \cdot]$ - вектор кўпайтма белгиси.

Исбот.

1). Вектор функция лимити таърифга кўра,

$$\vec{d}(p) = \vec{r}(p) \pm \vec{\rho}(p), \quad \vec{c} = \vec{a} \pm \vec{b} \text{ белгилаш киритиб}$$

$$\left| \vec{d}(p) - \vec{c} \right|_{p \rightarrow p_0} \rightarrow 0 \quad (*)$$

муносабатни исботлаймиз. Бунинг учун

$$\left| \vec{d}(p) - \vec{c} \right| = \left| (\vec{r}(p) - \vec{a}) \pm (\vec{\rho}(p) - \vec{b}) \right| \leq \left| \vec{r}(p) - \vec{a} \right| + \left| \vec{\rho}(p) - \vec{b} \right|$$

тенгсизликни ёзиб оламиз. Бу тенгсизликнинг ўнг томонидаги ифода $p \rightarrow p_0$ да нолга интилади. Шунинг учун (*) ўринли бўлади.

2). Иккинчи муносабат

$$\left| \lambda(p) \vec{r}(p) - \lambda_0 \vec{a} \right| = \left| \lambda(p) \vec{r}(p) - \lambda(p) \vec{a} + \lambda(p) \vec{a} - \lambda_0 \vec{a} \right| \leq$$

$$\leq \left| \lambda(p) \right| \left| \vec{r}(p) - \vec{a} \right| + \left| \lambda(p) - \lambda_0 \right| \left| \vec{a} \right|.$$

тенгсизликдан келиб чиқади.

3). Теореманинг учинчи тасдиғини исботлаш учун скаляр кўпайтмаларни векторнинг декарт координаталари орқали ифодалаш старли.

4). Сиз аналитик геометрия курсидан биласизки,
Агар,

$\vec{r}(p) = \{x_1(p), y_1(p), z_1(p)\}$, $\vec{\rho}(p) = \{x_2(p), y_2(p), z_2(p)\}$
бўлса,

$$\left[\vec{r}(p), \vec{\rho}(p) \right] = \left\{ \left[\begin{array}{cc|cc} y_1(p) & z_1(p) & z_1(p) & x_1(p) \\ y_2(p) & z_2(p) & z_2(p) & x_2(p) \end{array} \right], \left[\begin{array}{cc|cc} x_1(p) & y_1(p) & x_1(p) & y_1(p) \end{array} \right] \right\}$$

бўлади. $p \rightarrow p_0$ да $\vec{r}(p) \rightarrow \vec{a}$, $\vec{\rho}(p) \rightarrow \vec{b}$ бўлгани учун
 $x_1(p) \rightarrow a_1$, $y_1(p) \rightarrow a_2$, $z_1(p) \rightarrow a_3$ ва
 $x_2(p) \rightarrow b_1$, $y_2(p) \rightarrow b_2$, $z_2(p) \rightarrow b_3$.
муносабатлар ўриши бўлади.

Бу ерда $\vec{a} = \{a_1, a_2, a_3\}$, $\vec{b} = \{b_1, b_2, b_3\}$.
Шунинг учун,

$$\left[\vec{r}(p), \vec{\rho}(p) \right] \xrightarrow{p \rightarrow p_0} \left\{ \left[\begin{array}{cc|cc} a_2 & a_3 & a_3 & a_1 \\ b_2 & b_3 & b_3 & b_1 \end{array} \right], \left[\begin{array}{cc|cc} a_1 & a_2 & a_1 & a_2 \end{array} \right] \right\}$$

муносабатни ҳосил қиламиз. □

Вектор функциялар учун узлуксизлик ва дифференциалланувчанлик тушунчалари скаляр функциялар узлуксизлиги ва дифференциалланувчилиги тушунчалари каби киритилади.

G тўшамнинг p_0 нуктасида $\vec{r}(p) \xrightarrow{p \rightarrow p_0} \vec{r}(p_0)$, бўлса, $\vec{r}(p)$ вектор-
функция p_0 нуктада узлуксиз дейилади. $\vec{r}(p)$ нинг p_0 нуктада узлуксиз-
лиги $x(p), y(p), z(p)$ функцияларнинг p_0 нуктада узлуксизлигига
эквивалентдир.

Теорема-7. $\vec{r}(p)$ ва $\vec{\rho}(p)$ – вектор функциялар ва $\lambda(p)$ функция
 p_0 нуктада узлуксиз бўлса, $\lambda(p) \cdot \vec{r}(p)$, $\vec{r}(p) \pm \vec{\rho}(p)$, $[\vec{r}(p), \vec{\rho}(p)]$ –
вектор функциялар ва $(\vec{r}(p), \vec{\rho}(p))$ функция p_0 нуктада узлуксиздир.
Бу теорема 1-теоремадан бевосита келиб чиқади.

Энди ҳосила тушунчасини киритамиз. Вектор функция аниқланган
 G тўшам сонлар ўқининг қисм тўшамми бўлса, $\vec{r}(p)$ вектор-функция
бир ўзгарувчилик вектор-функция бўлади. Агар $p_0 \in G$ нукта учун

$$\lim_{h \rightarrow 0} \frac{\vec{r}(p_0 + h) - \vec{r}(p_0)}{h}$$

мавжуд бўлса, уни $\vec{r}'(p_0)$ билан белгилаймиз ва $\vec{r}(p)$ – вектор-функциянинг p_0 нуқтадаги ҳосиласи деб атаймиз.

Агар

$$\lim_{h \rightarrow 0} \frac{\vec{r}(p_0 + h) - \vec{r}(p_0)}{h} = \vec{r}'(p_0)$$

тенгликни координаталар орқали ёзсак у

$$\vec{r}'(p_0) = \{x'(p_0), y'(p_0), z'(p_0)\}$$

кўринишда бўлади. Демак, $\vec{r}(p)$ – вектор-функция p_0 нуқтада ҳосиллага эга бўлиши учун $\{x'(p_0), y'(p_0), z'(p_0)\}$ ҳосилаларнинг мавжуд бўлиши зарур ва етарлидир.

Агар, G тўплам текисликдаги бирорта соҳа бўлса, $p = (u, v)$

белгилаш киритамиз. Бу ҳолда $\vec{r}(p)$ ва унинг координата функциялари $x(u, v), y(u, v), z(u, v)$ икки ўзгарувчилик функциялар бўлади. Демак, энди хусусий ҳосилалар ҳақида гапиришимиз мумкин. Юқоридаги ҳосила тушунчасидан фойдаланиб,

$$\vec{r}'_u(u, v) = \{x'_u, y'_u, z'_u\} \text{ ва } \vec{r}'_v(u, v) = \{x'_v, y'_v, z'_v\}$$

тенгликни ҳосил қиламиз.

Ҳосилалар учун қуйидаги теоремани исботлаймиз.

Теорема-8. $\vec{r}(p), \rho(p)$ – вектор-функциялар ва $\lambda(p)$ функция p_0 нуқтада дифференциалланувчи бўлса, қуйидаги муносабатлар ўриналидир:

- 1). $(\lambda(p) \vec{r}(p))' = \lambda' \vec{r} + \lambda \vec{r}'$,
- 2). $(\vec{r}(p) \pm \rho(p))' = \vec{r}'(p) \pm \rho'(p)$,
- 3). $(\vec{r}(p), \rho(p))' = (\vec{r}'(p), \rho(p)) + (\vec{r}(p), \rho'(p))$,
- 4). $[\vec{r}(p), \rho(p)]' = [\vec{r}'(p), \rho(p)] + [\vec{r}(p), \rho']$.

Исбот.

- 1). Берилган $\vec{r}(p)$ вектор-функцияни $\lambda(p)$ га кўпайтириб

$$\lambda(p) \vec{r}(p) = \{\lambda(p)x(p), \lambda(p)y(p), \lambda(p)z(p)\}$$

тенгликни ёзсак, дарҳол бу тенгликдан

$$(\lambda(p) \vec{r}(p))' = \lambda'(p) \vec{r}(p) + \lambda(p) \vec{r}'$$

муносабат келиб чиқади.

2). Иккинчи тенглик исботини ўқувчиларга қолдириб, 3-ва 4-тенгликларни исботлайлик. Учинчи тенгликда скаляр кўпайтма скаляр миқдор бўлганлиги учун унинг ҳосиласини топиш учун

$$\lim_{h \rightarrow 0} \frac{(\vec{r}(p+h), \vec{\rho}(p+h)) - (\vec{r}(p), \vec{\rho}(p))}{h}$$

лимитни ҳисоблаймиз.

Бунинг учун

$$\begin{aligned} (\vec{r}(p+h), \vec{\rho}(p+h)) - (\vec{r}(p), \vec{\rho}(p)) &= (\vec{r}(p+h) - \vec{r}(p), \vec{\rho}(p+h)) + \\ &+ (\vec{r}(p), \vec{\rho}(p+h) - \vec{\rho}(p)) \end{aligned}$$

тенгликдан фойдаланиб,

$$\begin{aligned} (\vec{r}(p), \vec{\rho}(p))' &= \lim_{h \rightarrow 0} \left(\frac{\vec{r}(p+h) - \vec{r}(p)}{h}, \vec{\rho}(p+h) \right) + \\ &+ \lim_{h \rightarrow 0} \left(\vec{r}(p), \frac{\vec{\rho}(p+h) - \vec{\rho}(p)}{h} \right). \end{aligned}$$

тенгликни ҳосил қиламиз. Бу тенгликнинг ўнг томони

$$(\vec{r}'(p), \vec{\rho}(p)) + (\vec{r}(p), \vec{\rho}'(p))$$

миқдорга тенгдир.

4-тенгликни исботлаш учун

$$[\vec{r}(p), \vec{\rho}(p)]' = \lim_{h \rightarrow 0} \frac{[\vec{r}(p+h), \vec{\rho}(p+h)] - [\vec{r}(p), \vec{\rho}(p)]}{h}$$

тенгликда

$$\begin{aligned} [\vec{r}(p+h), \vec{\rho}(p+h)] - [\vec{r}(p), \vec{\rho}(p)] &= [\vec{r}(p+h), \vec{\rho}(p+h)] - \\ &- [\vec{r}(p), \vec{\rho}(p+h)] + [\vec{r}(p), \vec{\rho}(p+h)] - [\vec{r}(p), \vec{\rho}(p)] \end{aligned}$$

муносабатдан фойдаланиш старлидир.[]

Энди бир ўзгарувчи $\vec{r}(t)$ вектор-функция учун интеграл тушунчасини киритайлик. Агар $\vec{r}(t)$ вектор-функция учун дифференциалланувчи $\vec{\rho}(t)$ вектор-функция мавжуд бўлиб, $\vec{r}(t) = \vec{\rho}'(t)$ тенглик бажарилса,

$\vec{\rho}(t)$ вектор-функция $\vec{r}(t)$ вектор-функциянинг аниқмас интегралли дейилади ва қуйидаги кўринишда ёзилади.

$$\vec{\rho}(t) = \int \vec{r}(t) dt$$

Аниқ интеграл эса қуйидаги формула ёрдамида аниқланади.

$$\int_a^b \vec{r}(t) dt = \vec{\rho}(b) - \vec{\rho}(a),$$

Вектор-функциянинг интеграллари учун қуйидаги формулалар бевосита интеграл ва ҳосила таърифлари ёрдамида исботланади:

$$\int_a^b \vec{r}(t) dt = \int_a^c \vec{r}(t) dt + \int_c^b \vec{r}(t) dt, \text{ бу ерда, } a \leq c \leq b.$$

$$\int_a^b \lambda \cdot \vec{r}(t) dt = \lambda \cdot \int_a^b \vec{r}(t) dt, \text{ бу ерда, } \lambda - \text{ўзгармас сон.}$$

$$\int_a^b (\vec{r}, \vec{\rho}(t)) dt = (\vec{r}, \int_a^b \vec{\rho}(t) dt), \text{ бу ерда, } \vec{r} - \text{ўзгармас вектор.}$$

$$\int_a^b [\vec{r}, \vec{\rho}(t)] dt = [\vec{r}, \int_a^b \vec{\rho}(t) dt], \text{ бу ерда, } \vec{r} - \text{ўзгармас вектор.}$$

Бу тенгликлардан учинчисини исботлаб, қолганларини ўқувчиларга ҳавола этамиз.

Бунинг учун

$$\mu(t) = (\vec{r}, \int \vec{\rho}(t)), \quad \lambda(t) = \int (\vec{r}, \vec{\rho}(t)) dt$$

Белгилашлар киритамиз ва \vec{r} – ўзгармас вектор эканлигини ҳисобга олиб, $\mu(t)$, $\lambda(t)$ – скаляр дифференциалланувчи функцияларнинг ҳосилаларини топамиз.

$\vec{\mu}'(t) = (\vec{r}, \vec{\rho}(t))$, $\lambda'(t) = (\vec{r}, \vec{\rho}(t))$ яъни ҳосилалари тенгдир. Демак,

$$\int_a^b \vec{\mu}'(t) dt = \int_a^b \lambda'(t) dt$$

системалар ҳам тенг бўлади.

Энди дифференциалланувчи вектор-функция учун қуйидаги муҳим теоремани исботлаймиз.

Теорема-9. Бирор сегментда аниқланган $\vec{r}(t)$ – вектор-функция учун қуйидагилар ўринлидир:

1). $\vec{r}(t)$ – вектор функциянинг узунлиги ўзгармас бўлиши учун,
 $\vec{r}(t) \perp \vec{r}'(t)$ – бўлиши зарур ва етарлидир.

2). $\vec{r}(t)$ – вектор-функциянинг йўналиши ўзгармас бўлиши учун,
 $\vec{r}(t) \parallel \vec{r}'(t)$ – бўлиши зарур ва етарлидир.

Исбот. 1). $\left| \vec{r}(t) \right|^2 = (\vec{r}(t), \vec{r}(t))$ бўлганлиги учун,

$$\frac{d}{dt} \left| \vec{r}(t) \right|^2 = 2(\vec{r}(t), \vec{r}'(t)) \text{ бўлади.}$$

$$\text{Демак, } \left| \vec{r}(t) \right|^2 = \text{const} \Leftrightarrow (\vec{r}(t), \vec{r}'(t)) = 0$$

2). $\vec{r}(t)$ – векторнинг йўналиши ўзгармас бўлса, уни $\vec{r}(t) = \lambda(t) \cdot \vec{e}$

кўринишда ёзамиз, бу ерда \vec{e} йўналиш $\vec{r}(t)$ – йўналишдаги бирлик вектор. Демак, $\vec{r}'(t) = \lambda'(t) \cdot \vec{e}$ ва \vec{r} ва \vec{r}' коллинеардир.

Агар \vec{r} ва \vec{r}' коллинеар бўлса, яъни $\vec{r}'(t) = \lambda(t) \cdot \vec{r}(t)$ бўлса, $\vec{r}(t)$ – нинг йўналиши ўзгармас эканлигини кўрсатайлик. Бунинг учун $\vec{r}(t) = \left| \vec{r}(t) \right| \vec{e}(t)$ тенгликни ёзиб, уни дифференциаллаймиз. Бу ерда $\vec{e}(t)$

бирлик вектор ва унинг йўналиши $\vec{r}(t)$ – йўналиши билан бир хилдир.

Агар $\vec{r}(t) = \vec{0}$ бўлса, $\vec{e}(t)$ йўналиши ихтиёрий дифференциалланувчи бирлик вектор-функциядир. Демак, энди

$$\vec{r}'(t) = \left| \vec{r}(t) \right|' \vec{e}(t) + \left| \vec{r}(t) \right| \vec{e}'(t) \text{ тенгликни ҳосил қиламиз. Бундан эса,}$$

$$\left| \vec{r}(t) \right|' \vec{e}(t) + \left| \vec{r}(t) \right| \vec{e}'(t) = \lambda(t) \left| \vec{r}(t) \right| \vec{e}'(t)$$

$$\text{ёки } \left(\left| \vec{r}(t) \right|' - \lambda(t) \left| \vec{r}(t) \right| \right) \vec{e}(t) + \left| \vec{r}(t) \right| \vec{e}'(t) = \vec{0}.$$

келиб чиқади. Бу ерда

$\vec{e}(t)$ ва $\vec{e}'(t)$ ўзаро перпендикуляр векторлар бўлгани учун бу тенгликдан $\frac{d\vec{e}(t)}{dt} = \vec{0}$ келиб чиқади. Демак, $\vec{e}(t)$ -ўзгармас вектордир. \square

Бу параграф охирида n -марта дифференциалланувчи $\vec{r}(t)$ вектор функция учун Тейлор қаторини келтирамиз. Вектор функция учун Тейлор қаторини ёзиш учун фазода декарт координаталар системасини аниқловчи ортонормал $\vec{i}, \vec{j}, \vec{k}$ базисда

$$\vec{r}(t) = x(t)\vec{i} + y(t)\vec{j} + z(t)\vec{k}$$

тенгликни ёзиб, $x(t), y(t), z(t)$ функциялар учун Тейлор қаторини ёзамиз:

$$x(t + \Delta t) = x(t) + x'(t)\Delta t + x''(t)\frac{\Delta t^2}{2!} + \dots + x^{(n)}(t)\frac{\Delta t^n}{n!} + \frac{\Delta t^n}{n!} \mathcal{E}_1(t, \Delta t)$$

$$y(t + \Delta t) = y(t) + y'(t)\Delta t + y''(t)\frac{\Delta t^2}{2!} + \dots + y^{(n)}(t)\frac{\Delta t^n}{n!} + \frac{\Delta t^n}{n!} \mathcal{E}_2(t, \Delta t)$$

$$z(t + \Delta t) = z(t) + z'(t)\Delta t + z''(t)\frac{\Delta t^2}{2!} + \dots + z^{(n)}(t)\frac{\Delta t^n}{n!} + \frac{\Delta t^n}{n!} \mathcal{E}_3(t, \Delta t)$$

Бу тенгликлардан

$$\vec{r}(t + \Delta t) = \vec{r}(t) + \vec{r}'(t)\Delta t + \vec{r}''(t)\frac{\Delta t^2}{2!} + \dots + \vec{r}^{(n)}(t)\frac{\Delta t^n}{n!} + \frac{\Delta t^n}{n!} \vec{\mathcal{E}}(t, \Delta t)$$

қаторни ҳосил қиламиз. Бу ерда

$$\vec{\mathcal{E}}(t, \Delta t) = \{\mathcal{E}_1(t, \Delta t), \mathcal{E}_2(t, \Delta t), \mathcal{E}_3(t, \Delta t)\}$$

ва $\left. \vec{\mathcal{E}}(t, \Delta t) \right|_{\Delta t \rightarrow 0} \rightarrow 0$ муносабат ўришлидир.

Масалан, $n = 1$ ва $n = 2$ бўлганда

$$\vec{r}(t + \Delta t) = \vec{r}(t) + \vec{r}'(t)\Delta t + \Delta t \vec{\mathcal{E}}(t, \Delta t)$$

$$\vec{r}(t + \Delta t) = \vec{r}(t) + \vec{r}'(t)\Delta t + \vec{r}''(t)\frac{\Delta t^2}{2!} + \frac{\Delta t^2}{2!} \vec{\mathcal{E}}(t, \Delta t)$$

қаторлар ҳосил бўлади.

Машқлар ва масалалар

1. Бирорта $[a, b]$ кесмада аниқланган $\vec{r}(t)$ вектор функция учун $\vec{r}(t) \neq \vec{0}$, $\vec{r}'(t) \neq \vec{0}$ ва $\vec{r}(t) // \vec{r}'(t)$ шартлар ҳар бир $t \in [a, b]$ учун бажарилса,

$$\vec{r} = \vec{r}(t)$$

тенглама тўғри чизик кесмасини аниқлашини кўрсатайлик.

Бунинг учун $\vec{r}(t) = \lambda(t) \vec{r}'(t)$ тенгликни ёзиб $\vec{e}(t) = \frac{\vec{r}(t)}{|\vec{r}(t)|}$

векторнинг ўзгармас вектор эканлигини кўрсатайлик. Ҳосилани ҳисоблаб

$$\frac{d}{dt} \vec{e}(t) = \frac{|\vec{r}(t)\vec{r}'(t) - \vec{r}(t)(\vec{r}'(t), \vec{r}'(t))}{|\vec{r}(t)|^2} = \frac{\lambda^2 |\vec{r}'(t)|^2 \vec{r}'(t) - \lambda^2 |\vec{r}'(t)|^2 \vec{r}'(t)}{|\vec{r}(t)|^3} = 0$$

тенгликни оламиз. Демак $\vec{r}(t)$ – йўналиши ўзгармас вектор ва шунинг учун унинг учи тўғри чизик кесмасини чизади.

2. Текисликдаги бирорта G соҳада аниқланган дифференциалланувчи $\vec{r}(u, v)$ вектор-функция берилган. Берилган $\vec{r}(u, v)$ вектор-функциянинг узунлиги ўзгармас бўлиши учун, $(\vec{r}, \vec{r}_u) = (\vec{r}, \vec{r}_v) = 0$ тенгликларнинг бажарилиши зарур ва етарлидир. Бу фактни исботлаш учун

$$\frac{d}{du} |\vec{r}|^2 = (\vec{r}, \vec{r})$$

тенгликдан фойдаланамиз. Агар $|\vec{r}(u, v)| = const$ бўлса,

$$0 = \frac{d}{du} |\vec{r}|^2 = \frac{d}{du} (\vec{r}, \vec{r}) = 2(\vec{r}, \vec{r}_u)$$

$$0 = \frac{d}{dv} |\vec{r}|^2 = \frac{d}{dv} (\vec{r}, \vec{r}) = 2(\vec{r}, \vec{r}_v)$$

тенгликлардан $(\vec{r}, \vec{r}_u) = (\vec{r}, \vec{r}_v) = 0$ тенгликлар келиб чиқади.

Энди $\vec{r} \perp \vec{r}_u$, $\vec{r} \perp \vec{r}_v$ бўлсин деб фараз қилайлик. Бу ҳолда

$$\frac{d}{du} \left| \vec{r} \right|^2 = 2(\vec{r}, \vec{r}_u) = 0, \quad \frac{d}{dv} \left| \vec{r} \right|^2 = 2(\vec{r}, \vec{r}_v) = 0,$$

тенгликлардан $\left| \vec{r} \right|$ функциянинг ўзгармас эканлиги келиб чиқади.

3. Текисликдаги бирорта G соҳада аниқланган дифференциалланувчи $\vec{r}(u, v)$ вектор-функциянинг \vec{r}_u, \vec{r}_v векторларнинг иккаласига ҳам коллинеар бўлиши унинг йўналиши ўзгармас эканлигига тенг кучли эканлигини кўрсатайлик.

Агар $\vec{r}(u, v)$ вектор-функциянинг йўналиши ўзгармас бўлса, уни $\vec{r}(u, v) = \lambda(u, v) \vec{e}$ кўринишда ёзиш мумкин. Бу ерда $\lambda(u, v)$ – скаляр функция, \vec{e} – ўзгармас бирлик вектор. Бу кўринишдан $\vec{r}_u = \lambda_u(u, v) \vec{e}$, $\vec{r}_v = \lambda_v(u, v) \vec{e}$ тенгликларни ҳосил қиламиз. Демак \vec{r} вектор \vec{r}_u, \vec{r}_v векторнинг иккаласига ҳам коллинеардир.

Энди $\vec{r}(u, v) = \lambda(u, v) \vec{r}_u$, $\vec{r}(u, v) = \mu(u, v) \vec{r}_v$ тенгликлар ўринли бўлсин деб фараз қилиб,

$\vec{e}(u, v) = \frac{\vec{r}(u, v)}{\left| \vec{r}(u, v) \right|}$ векторнинг ўзгармас вектор эканлигини кўрсатайлик.

Бунинг учун $\frac{d}{du} \vec{e} = \vec{0}$, $\frac{d}{dv} \vec{e} = \vec{0}$, тенгликларни исботлаймиз.

$$\frac{d}{du} \vec{e} = \frac{\vec{r}_u \left| \vec{r} \right| - \vec{r} \left(\vec{r}_u, \vec{r}_u \right)}{\left| \vec{r} \right|^2} = \frac{\vec{r}_u \left| \vec{r} \right|^2 - \vec{r} (\vec{r}, \vec{r}_u)}{\left| \vec{r} \right|^3} = \frac{\lambda^2 \left| \vec{r}_u \right|^2 \vec{r}_u - \lambda^2 \left| \vec{r}_u \right|^2 \vec{r}_u}{\left| \vec{r} \right|^3} = \vec{0}$$

Худди шундай

$$\frac{d}{dv} \vec{e} = \frac{\mu^2 \left| \vec{r}_v \right|^2 \vec{r}_v - \mu^2 \left| \vec{r}_v \right|^2 \vec{r}_v}{\left| \vec{r} \right|^3} = \vec{0}$$

тенгликни оламиз. Демак $\vec{r}(u, v) = \left| \vec{r}(u, v) \right| \vec{e}$ бўлиб, \vec{r} векторнинг йўналиши ўзгармасдир.

4. Бирорта G соҳада аниқланган дифференциалланувчи $\vec{r}(u, v)$ вектор-функциянинг хусусий ҳосилалари \vec{r}_u, \vec{r}_v векторлар нол вектор бўлиши $\vec{r}(u, v)$ нинг ўзгармас вектор бўлишига тенг кучли эканлигини кўрсатайлик.

Хусусий ҳосилалар учун

$$\vec{r}_u = \vec{0}, \quad \vec{r}_v = \vec{0}$$

тенгликлар ўришли бўлса, \vec{r} нинг координата функциялари учун

$$x_u = 0, \quad x_v = 0$$

$$y_u = 0, \quad y_v = 0$$

$$z_u = 0, \quad z_v = 0$$

тенгликларни ҳосил қиламиз. Демак $x(u, v), y(u, v), z(u, v)$ функциялар ўзгармасдир. Бундан эса

$$\vec{r}(u, v) = \{x(u, v), y(u, v), z(u, v)\}$$

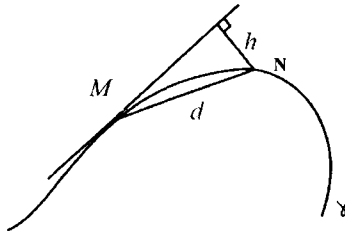
векторнинг ўзгармас эканлиги келиб чиқади. Аксинча $\vec{r}(u, v)$ ўзгармас эканлигидан $x(u, v), y(u, v), z(u, v)$ функциялар ўзгармас бўлиши келиб

чиқади. Шунинг учун $\vec{r}_u = \vec{r}_v = \vec{0}$ тенглик ўришли бўлади.

§ 3. Эгри чизик уринмаси ва нормал текислиги

Элементар γ эгри чизикнинг M нуқтасидан ўтувчи уринма тушунчасини киритиб, унинг тенгламасини келтириб чиқарайлик. Бунинг учун M нуқтадан l тўғри чизикни ўтказайлик, N билан M га яқин бўлган γ чизикнинг бирорта нуқтасини белгилайлик. Эгри чизикдаги M ва N нуқталар орасидаги масофани d билан, N нуқтадан l - тўғри чизикқача бўлган масофани h билан белгилайлик. Агар, N нуқта M га яқинлаша борса, табиийки, d ва h масофалар нолга интилади. Лекин, $\frac{h}{d}$ ифоданинг нимага интилиши ҳақида ҳеч нарса дея олмаймиз.

Таъриф: Эгри чизик γ нинг N нуқтаси M га интилганда $\frac{h}{d}$ ифода нолга интилса, l -тўғри чизик, γ нинг M нуқтадаги **уринмаси** деб аталади.



Чизма-5

Агар φ билан l ва MN тўғри чизиклар орасидаги бурчакни белгиласак, $\sin \varphi = \frac{h}{d}$ бўлади. Демак, агар l -уринма бўлса, N нукта M га интилганда, MN тўғри чизик l -тўғри чизикка интилади. Аксинча N нукта M га интилганда MN тўғри чизик бирорта l -тўғри чизикка интилсин. Шунда, равшанки l -уринма бўлади.

Теорема-9. Регуляр эгри чизикнинг ҳар бир нуктасидан ягона уринма ўтади. Агар γ эгри чизик, $\vec{r} = \vec{r}(t)$ тенглама ёрдамида берилган бўлса, $M(t_0)$ нуктадаги уринма $\vec{r}'(t_0)$ векторга параллелдир.

Исбот. Аввало, $M(t_0)$ нуктадан ўтувчи уринма $\vec{r}'(t_0)$ векторга параллел эканлигини кўрсатайлик. Чизикнинг $M(t_0)$ нуктаси параметрнинг t_0 -қийматига, N нукта параметрнинг $t_0 + \Delta t$ қийматига мос келса, $d = |\vec{r}(t_0 + \Delta t) - \vec{r}|$ бўлади. l тўғри чизик ва MN тўғри чизиклар орасидаги бурчакнинг синуси $\frac{h}{d}$ га тенг бўлганлиги учун вектор кўнайtmанинг аниқланишига мувофиқ $h = |\vec{r}(t_0 + \Delta t) - \vec{r}(t_0), \vec{e}|$ бўлади. Бу ерда \vec{e} билан уринмага параллел бирлик векторни белгиланганмиз. l тўғри чизик M нуктадан ўтувчи уринма бўлгани учун,

$\lim_{\Delta t \rightarrow 0} \frac{h}{d} = 0$ бўлади. Демак,

$$\lim_{\Delta t \rightarrow 0} \frac{|\vec{r}(t_0 + \Delta t) - \vec{r}(t_0), \vec{e}|}{|\vec{r}(t_0 + \Delta t) - \vec{r}(t_0)|} = 0$$

Лекин, касрнинг сурат ва махражини Δt га бўлсак,

$$\frac{[\vec{r}(t_0 + \Delta t) - \vec{r}(t_0), \vec{e}]}{|\vec{r}(t_0 + \Delta t) - \vec{r}(t_0)|} = \frac{\left[\frac{\vec{r}(t_0 + \Delta t) - \vec{r}(t_0)}{\Delta t}, \vec{e} \right]}{\left| \frac{\vec{r}(t_0 + \Delta t) - \vec{r}(t_0)}{\Delta t} \right|} \xrightarrow{\Delta t \rightarrow 0} \frac{[\vec{r}'(t_0), \vec{e}]}{|\vec{r}'(t_0)|}$$

муносабатни ҳосил қиламиз, теорема шартига кўра γ регуляр эгри чизик бўлгани учун $|\vec{r}'(t_0)| \neq 0$, ва демак, $[\vec{r}'(t_0), \vec{e}] = 0$.

Бундан келиб чиқадики, $\vec{r}'(t_0)$ ва \vec{e} векторлар параллелдир.

Энди M нуқтадан ўтувчи ва $\vec{r}'(t_0)$ векторга параллел l тўғри чизик уринма бўлишини кўрсатайлик. Юқоридаги ҳисоб-китобдан кўриниб турибдики,

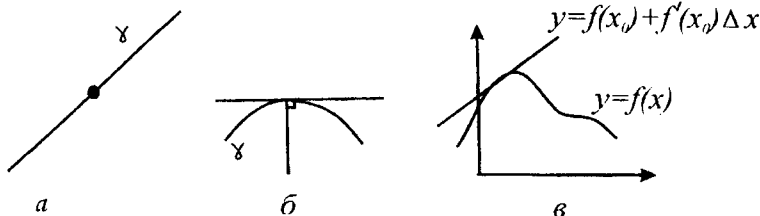
$$\lim_{\Delta t \rightarrow 0} \frac{h}{d} = \frac{[\vec{r}'(t_0), \vec{e}]}{|\vec{r}'(t_0)|};$$

Энди бу ерда, $\vec{e} = \frac{\vec{r}'(t_0)}{|\vec{r}'(t_0)|}$, бўлганлиги учун $[\vec{r}'(t_0), \vec{e}] = 0$. Демак l

уринмадир. \square

Юқоридаги теоремадан фойдаланиб, уринмага қуйидагича таъриф беришимиз мумкин.

Таъриф. Регуляр γ эгри чизик $\vec{r} = \vec{r}(t)$ тенглама билан аниқланса, $M(t_0)$ нуқтадан ўтувчи ва $\vec{r}'(t_0)$ векторга параллел тўғри чизик γ нинг $M(t_0)$ нуқтасидан ўтувчи **уринмаси** деб аталади.



Чизма-6

Аналитик геометрия курсидан биламизки, агар тўғри чизикнинг битта нуқтаси ва йўналтирувчи вектори (яъни унга параллел вектор) берилган бўлса, унинг тенгласини туза оламиз. Регуляр γ эгри чизик $\vec{r} = \vec{r}(t)$ тенглама билан аниқланса унинг $M(t_0)$ нуқтасидан ўтувчи уринма тенгласи

$$\vec{\rho} = \vec{r}(t_0) + \lambda \vec{r}'(t_0), \quad (\lambda - \text{параметр})$$

кўринишда бўлади.

Регуляр эгри чизик параметрик тенгламалар ёрдамида, яъни,

$$\begin{cases} x = x(t) \\ y = y(t) \\ z = z(t) \end{cases}, \quad a < t < b$$

система ёрдамида аниқланган бўлса, $M(t_0)$ нуқтадан ўтувчи уринма тенгламаси

$$\frac{x - x_0}{x'(t_0)} = \frac{y - y_0}{y'(t_0)} = \frac{z - z_0}{z'(t_0)}$$

кўринишда бўлади. Бу ерда $x_0 = x(t_0)$, $y_0 = y(t_0)$, $z_0 = z(t_0)$.

Регуляр эгри чизик $y = y(x)$, $z = z(x)$ тенгламалар ёрдамида берилса, унинг уринма тенгламаси

$$\frac{x - x_0}{1} = \frac{y - y_0}{y'(x_0)} = \frac{z - z_0}{z'(x_0)}$$

кўринишда бўлади.

Агар фазодаги эгри чизик

$$\begin{cases} \varphi(x, y, z) = 0 \\ \psi(x, y, z) = 0 \end{cases}$$

тенгламалар ёрдамида аниқланган ва $\begin{pmatrix} \varphi_x & \varphi_y & \varphi_z \\ \psi_x & \psi_y & \psi_z \end{pmatrix}$ матрицанинг ранги

иккига тенг бўлса, $M(x_0, y_0, z_0)$ нуқтадан ўтувчи уринма тенгламаси

$$\frac{x - x_0}{\begin{vmatrix} \varphi_y & \varphi_z \\ \psi_y & \psi_z \end{vmatrix}} = \frac{y - y_0}{\begin{vmatrix} \varphi_z & \varphi_x \\ \psi_z & \psi_x \end{vmatrix}} = \frac{z - z_0}{\begin{vmatrix} \varphi_x & \varphi_y \\ \psi_x & \psi_y \end{vmatrix}}$$

кўринишда бўлади. Бу ерда хусусий ҳосилалар $M(x_0, y_0, z_0)$ нуқтада ҳисобланган. Ҳақиқатан, биринчи параграфдаги теоремага кўра, $M(x_0, y_0, z_0)$ нуқта агрофида γ эгри чизик

$$\begin{cases} x = x(t) \\ y = y(t) \\ z = z(t) \end{cases}$$

тенгламалар ёрдамида аниқланади.

Демак,

$$\varphi(x(t), y(t), z(t)) \equiv 0, \quad \psi(x(t), y(t), z(t)) \equiv 0$$

тенгликларни дифференциаллаб,

$$\varphi_x x' + \varphi_y y' + \varphi_z z' = 0$$

$$\psi_x x' + \psi_y y' + \psi_z z' = 0$$

тенгликларни олаимиз. Бундан эса

$$\frac{x'}{\begin{vmatrix} \varphi_y & \varphi_z \\ \psi_y & \psi_z \end{vmatrix}} = \frac{y'}{\begin{vmatrix} \varphi_z & \varphi_x \\ \psi_z & \psi_x \end{vmatrix}} = \frac{z'}{\begin{vmatrix} \varphi_x & \varphi_y \\ \psi_x & \psi_y \end{vmatrix}}$$

муносабатни ҳосил қиламиз.

Таъриф. Эгри чизикнинг M нуқтасидан ўтувчи ва уринмага перпендикуляр равишда ўтадиган текислик эгри чизикнинг M нуқтасидаги нормал текислиги деб аталади.

Нормал текислик тенгмаси

$$x'(t_0)(x - x_0) + y'(t_0)(y - y_0) + z'(t_0)(z - z_0) = 0$$

кўринишда бўлади.

3-параграфга доир машқ ва масалалар

1-масала. Чизик OXY текисликда

$$y = x^2 + 4x + 3$$

функциянинг графигидан иборат. Абсциссаси -1 га тенг бўлган M нуқтадан ўтувчи уринма ва нормал тенгламасини тузинг.

Ечиш: Бунинг учун аввало M нуқтанинг ординатасини топамиз:

$y_0 = (-1)^2 + 4 \cdot (-1) + 3 = 0$. Энди чизикнинг параметрик тенгламаларини

$$\begin{cases} x = t \\ y = t^2 + 4t + 3, \quad -\infty < t < +\infty. \end{cases}$$

кўринишда ёзиб, уринма ва нормал тенгламаларини мос равишда

$$\frac{x+1}{1} = \frac{y}{2} \quad \text{ва} \quad \frac{x+1}{-2} = \frac{y}{1}$$

ва кўринишларда ёза олаимиз. Агар чизик тенгламасини вектор кўринишида

$$\vec{r} = \{t, t^2 + 4t + 3\}$$

тенглама билан ёзсак, уринма ва нормал тенгламаларни ҳам мос равишда

$$\vec{\rho} = \{-1, 0\} + \{1, 2\}\lambda, \quad \frac{x+1}{-2} = \frac{y}{1}$$

кўринишларда ёза олаимиз.

2-масала. Парабола

$$y = x^2 - 6x + 5$$

функциянинг графигидан иборат бўлса, унинг қайси нуқталаридаги уринмалари $x - 2y + 8 = 0$ тўғри чизикка перпендикуляр бўлади.

Ечиш: Параболанинг $M(x_0; y_0)$ нуқтасидан ўтувчи уринма тенгламаси

$$\frac{x - x_0}{1} = \frac{y - y_0}{2x_0 - 6}$$

кўринишда бўлади. Бу тенгламани

$$2(x_0 - 3)x - y - 2(x_0 - 3)x_0 + y_0 = 0$$

кўринишда ёзиб, тўғри чизикларнинг перпендикулярлик шартини ёзамиз,

$$1 \cdot 2(x_0 - 3) - 2(-1) = 0$$

ва $x_0 = 2$ қийматни топамиз. Энди ординатасини топамиз.

$$y_0 = 2^2 - 6 \cdot 2 + 5 = -3.$$

Демак, нуқтадан $(2, 3)$ ўтувчи уринма берилган тўғри чизикка перпендикуляр бўлади. Ҳақиқатан, бу нуқтадаги уринма тенгламаси $2x + y + 7 = 0$ кўринишда бўлади.

3-масала. Чизик $x = e^t, y = e^{-t}, z = t^2$ параметрик тенгламаларга эга бўлса, параметрнинг $t = 1$ қийматига мос келувчи нуқтадаги уринма ва нормал текислик тенгламаларини тузинг.

Ечиш. Параметрнинг $t = 1$ қийматига мос келувчи $M(x_0, y_0, z_0)$ нуқтанинг координаталарини топамиз:

$$x_0 = e^1 = e, \quad y_0 = e^{-1} = \frac{1}{e}, \quad z_0 = 1.$$

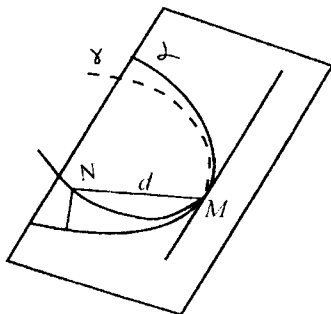
Энди уринма ва нормал текислик тенгламаларини ёзамиз.

$$\frac{x - e}{e} = \frac{y - \frac{1}{e}}{-\frac{1}{e}} = \frac{z - 1}{2} \quad - \text{ уринма.}$$

$$e(x - e) - \frac{1}{e}(y - \frac{1}{e}) + 2(z - 1) = 0 \quad - \text{ нормал текислик.}$$

§ 4. Ёпишма текислик ва унинг тенгламаси

Эгри чизик учун ёпишма текислик тушунчасини киритиб, унинг тенгламасини келтириб чиқарамиз. Эгри чизик γ нинг M нуктасидан ўтувчи бирорта α текислик ва чизикдаги M га яқин N нукта учун d билан M, N нукталар орасидаги масофани, h билан эса N нуктадан α текисликкача бўлган масофани белгилайлик.



Чизма-7

Таъриф. Чизикдаги N нукта M нуктага яқинлашганда $\frac{h}{d^2}$ нолга интилса, α текислик γ нинг M нуктасидаги ёпишма текислиги деб аталади.

Теорема-10: Икки марта дифференциаланувчи регуляр γ эгри чизикнинг ҳар бир нуктасидан ўтувчи ёпишма текислик мавжуд бўлиб, уринма ёпишма текисликда ётади. Агар эгри чизик $\vec{r} = \vec{r}(t)$ тенглама ёрдамида аниқланган бўлса, $M(t_0)$ нуктадан ўтувчи ёпишма текислик $\vec{r}(t_0), \vec{r}'(t_0)$ векторларга параллел бўлади.

Исбот: Регуляр γ эгри чизикнинг $M(t_0)$ нуктасидан ўтувчи ёпишма текислик мавжуд бўлса, унинг $\vec{r}(t_0), \vec{r}'(t_0)$ векторларга параллел эканлигини кўрсатайлик. Ёпишма текисликни α билан, унинг бирлик нормал векторини \vec{e} билан белгилайлик. Эгри чизик $M(t_0)$ нукта атрофида $\vec{r} = \vec{r}(t)$ тенглама билан аниқланган бўлса, N нуктага мос келувчи параметрнинг қиймати $t_0 + \Delta t$ бўлади (N нукта M нуктага яқин бўлганлиги учун). Шунинг учун M ва N нукталар орасидаги масофа d ва N нуктадан α текисликкача бўлган масофа h учун куйидаги тенгликлар ўринли бўлади;

$$d = \left| \vec{r}(t_0 + \Delta t) - \vec{r}(t_0) \right|,$$

$$h = \left| \left(\vec{r}(t_0 + \Delta t) - \vec{r}(t_0), \vec{e} \right) \right|.$$

Демак,

$$\frac{h}{d^2} = \frac{\left| \left(\vec{r}(t_0 + \Delta t) - \vec{r}(t_0), \vec{e} \right) \right|}{\left| \vec{r}(t_0 + \Delta t) - \vec{r}(t_0) \right|^2} = \frac{\left| \left(\vec{r}'(t_0)\Delta t + \frac{\vec{r}''(t_0)}{2!}\Delta t^2 + \vec{a}(\Delta t^2), \vec{e} \right) \right|}{\left| \vec{r}'(t_0)\Delta t + \vec{b}(\Delta t) \right|^2} = \frac{\left| \left(\frac{\vec{r}'(t_0)}{\Delta t} + \frac{\vec{r}''(t_0)}{2} + \frac{\vec{a}(\Delta t^2)}{\Delta t^2}, \vec{e} \right) \right|}{\left| \vec{r}'(t_0) + \vec{c}(\Delta t) \right|^2}$$

Бу ерда, $\vec{a}(\Delta t^2), \vec{b}(\Delta t), \vec{c}(\Delta t)$ векторлар $\Delta t \rightarrow 0$ да ноль векторга интиладилар. Шунинг учун, юқоридаги тенгликда $\Delta t \rightarrow 0$ да лимитга ўтсак, ва α ёпишма текислик бўлганлиги учун $\frac{h}{d^2}$ нинг лимити нолга тенг эканлигини ҳисобга олсак

$$\left(\vec{r}'(t_0), \vec{e} \right) = 0, \quad \left(\vec{r}''(t_0), \vec{e} \right) = 0$$

тенгликларни ҳосил қиламиз. Демак, α текислик $\vec{r}'(t_0), \vec{r}''(t_0)$ векторларга параллелдир.

Энди ёпишма текисликнинг мавжуд эканлигини кўрсатайлик. Бунинг учун эса α билан $M(t_0)$ нуктадан ўтувчи ва $\vec{r}'(t_0), \vec{r}''(t_0)$ векторларга параллел текисликни белгилаймиз. Шунда $\vec{e} = \frac{\left| \vec{r}'(t_0), \vec{r}''(t_0) \right|}{\left| \vec{r}'(t_0), \vec{r}''(t_0) \right|}$ вектор α текисликнинг бирлик нормал вектори эканлигини ҳисобга

олиб, юқоридаги ҳисоб китобларни такрорласак, $\frac{h}{d^2} = \frac{\Delta t^2}{\vec{r}'^2(t_0) + \vec{c}(\Delta t)}$ ни ҳосил қиламиз. $\vec{a}(\Delta t^2), \vec{c}(\Delta t)$ векторларнинг узунлиги $\Delta t \rightarrow 0$ да мос равишда Δt^2 ва Δt ларга нисбатан тезроқ нолга интилишини ҳисобга олсак, $\frac{h}{d} \xrightarrow{\Delta t \rightarrow 0} 0$ ни ҳосил қиламиз. Демак, α ёпишма текисликдир. \square

Изоҳ: Ёпишма текислик $\vec{r}'(t_0)$ ва $\vec{r}''(t_0)$ векторларга параллел бўлганлиги учун, агар бу векторлар ўзаро параллел бўлса, $M(t_0)$ нуктадан ўтувчи ёпишма текисликлар чексиз кўп. Лекин $\vec{r}'(t_0), \vec{r}''(t_0)$ векторлар параллел бўлмаса, $M(t_0)$ нуктадан ўтувчи ёпишма текислик ягонадир.

Энди ёпишма текислик тенгламасини ёзайлик. Бунинг учун $\vec{r}'(t_0)$ ва $\vec{r}''(t_0)$ векторларнинг бошларини $M(t_0)$ нуктага жойлаштириб, $P(x, y, z)$

билан ёпишма текислик нуқтасини белгиласак, $\vec{r}(t_0)$, $\vec{r}'(t_0)$, $M\vec{P}$ векторлар компланар векторлар оиласини ташкил қилади. Шунинг учун уларнинг аралаш кўпайтмаси нолга тенг бўлади. Иккинчи томондан, уларнинг аралаш кўпайтмаси нолга тенг бўлгандагина $P(x, y, z)$ нуқта ёпишма текисликка тегишли бўлади. Демак, \vec{r} билан P нуқтанинг радиус векторини белгиласак, ёпишма текислик тенгламасини $(\vec{r} - \vec{r}(t_0)) \vec{r}'(t_0) \vec{r}''(t_0) = 0$ кўринишда ёза оламиз.

Агар эгри чизик $x = x(t)$, $y = y(t)$, $z = z(t)$ параметрик тенгламалар ёрдамида берилса, ёпишма текислик тенгламаси

$$\begin{vmatrix} x - x_0 & y - y_0 & z - z_0 \\ x'(t_0) & y'(t_0) & z'(t_0) \\ x''(t_0) & y''(t_0) & z''(t_0) \end{vmatrix} = 0$$

кўринишда бўлади.

Агар эгри чизик $F(x, y, z) = 0$, $\Phi(x, y, z) = 0$ тенгламалар ёрдамида берилса, унинг $M(x_0, y_0, z_0)$ нуқтадан ўтувчи ёпишма текислик тенгламасини келтириб чиқарайлик.

Бунинг учун эса эгри чизикни $M(x_0, y_0, z_0)$ нуқта атрофида

$$\begin{cases} y = f(x) & x_0 - \delta < x < x_0 + \delta \\ z = g(x) \end{cases}$$

тенглама ёрдамида ёзини мумкинлигидан фойдаланамиз. Бунинг учун эса $M(x_0, y_0, z_0)$ нуқтада

$$\text{rang} \begin{pmatrix} F_x & F_y & F_z \\ \Phi_x & \Phi_y & \Phi_z \end{pmatrix} = 2$$

бўлсин деб фараз қиламиз.

Энди эса $x = t$, $y = f(t)$, $z = g(t)$ параметрик тенгламаларни ёзиб, юқоридаги кўринишдаги ёпишма текислик тенгламасини оламиз.

$$\begin{vmatrix} x - x_0 & y - y_0 & z - z_0 \\ 1 & f'(x_0) & g'(x_0) \\ 0 & f''(x_0) & g''(x_0) \end{vmatrix} = 0$$

Бу ердаги $f'(x_0), f''(x_0), g'(x_0), g''(x_0)$ ҳосилалар F ва Φ функциялар ҳосилалари орқали топилади.

Эгри чизикнинг $M(t_0)$ нуқтасидан уришма тўғри чизикка перпендикуляр ҳолда ўтувчи тўғри чизик нормал деб аталади. Нормаллар ичидан биз учун муҳимлари бош нормал ва бинормалдир.

Ёпишма текисликда ётувчи нормал бош нормал деб аталади, ёпишма текисликка перпендикуляр нормал эса бинормал деб аталади.

Албатта ёпишма текислик ягона бўлган ҳолдагина бу тушунчалар ишлатилади. Энди бош нормал ва бинормал тенгламаларини ёзайлик.

$\vec{r}'(t_0), \vec{r}''(t_0)$ векторлар ёпишма текисликка параллел бўлгани учун вектор кўпайтма $[\vec{r}'(t_0), \vec{r}''(t_0)]$ бинормал учун йўналтирувчи вектор бўлади. Демак биномал тенгласи

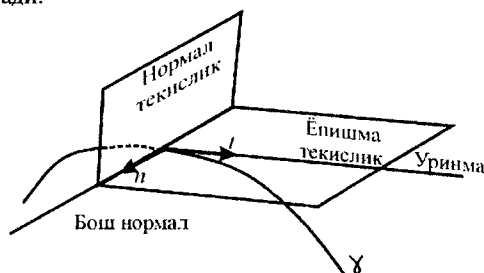
$$\frac{x - x_0}{\begin{vmatrix} y'(t_0) & z'(t_0) \\ y''(t_0) & z''(t_0) \end{vmatrix}} = \frac{y - y_0}{\begin{vmatrix} z'(t_0) & x'(t_0) \\ z''(t_0) & x''(t_0) \end{vmatrix}} = \frac{z - z_0}{\begin{vmatrix} x'(t_0) & y'(t_0) \\ x''(t_0) & y''(t_0) \end{vmatrix}}$$

кўринишда бўлади.

Вектор кўпайтма $[\vec{r}'(t_0), \vec{r}''(t_0), \vec{r}'''(t_0)]$ эса бош нормал учун йўналтирувчи вектор бўлади. Шунинг учун бош нормал тенгласи,

$$\frac{x - x_0}{y'(t_0) \begin{vmatrix} x'(t_0) & y'(t_0) \\ x''(t_0) & y''(t_0) \end{vmatrix} - z'(t_0) \begin{vmatrix} z'(t_0) & x'(t_0) \\ z''(t_0) & x''(t_0) \end{vmatrix}} = \frac{y - y_0}{z'(t_0) \begin{vmatrix} y'(t_0) & z'(t_0) \\ y''(t_0) & z''(t_0) \end{vmatrix} - x'(t_0) \begin{vmatrix} x'(t_0) & y'(t_0) \\ x''(t_0) & y''(t_0) \end{vmatrix}} = \frac{z - z_0}{x'(t_0) \begin{vmatrix} z'(t_0) & x'(t_0) \\ z''(t_0) & x''(t_0) \end{vmatrix} - y'(t_0) \begin{vmatrix} y'(t_0) & z'(t_0) \\ y''(t_0) & z''(t_0) \end{vmatrix}}$$

кўринишда бўлади.



Чизма-8

4-параграфга доир машқ ва масалалар

1-масала. Эгри чизик мос равишда

$$x^2 + y^2 + z^2 = 9, \quad x^2 - y^2 = 3.$$

тенгламалар билан аниқланган сфера ва гипербولىк цилиндрнинг кесишиш чизигидан иборат. Унинг $M(2;1;2)$ нуқтасидаги ёпишма текислик тенгламасини тузинг.

Ечиш. Аввало чизикда x — ни параметр сифатида олиб чизикнинг параметрик тенгламаларини ёзамиз. Бунинг учун M нуқта атрофида

$$z = \sqrt{9 - x^2 - y^2}$$

$$y = \sqrt{x^2 - 3}$$

тенгликлар бажарилишини ҳисобга олиб,

$$\begin{cases} x = t \\ y = \sqrt{t^2 - 3} \\ z = \sqrt{12 - 2t^2} \end{cases}$$

параметрик тенгламаларни ёзамиз. Параметрнинг $M(2;1;2)$ нуқтага мос келувчи қиймати маълум: $t_0 = x_0 = 2$. Энди $t_0 = 2$ нуқтада биринчи ва иккинчи тартибли ҳосилаларни тонамиз.

$$\begin{aligned} x'(t_0) &= 1, & x''(t_0) &= 0. \\ y'(t_0) &= 2, & y''(t_0) &= -3. \\ z'(t_0) &= -2, & z''(t_0) &= -3. \end{aligned}$$

Шунда ёпишма текислик тенгламаси

$$\begin{vmatrix} x-2 & y-1 & z-2 \\ 1 & 2 & -2 \\ 0 & -3 & -3 \end{vmatrix} = 0$$

қўринишда бўлади. Детерминантни биринчи сатри бўйича ёзиб ва ҳадларини ихчамлаб

$$4x - y + z - 9 = 0$$

тенгламани ҳосил қиламиз.

2-масала. Чизик $x = t$, $y = t^2$, $z = e^t$ тенгламалар билан берилган бўлса, параметрнинг $t = 0$ қийматига мос келувчи нуқтадаги уринма, бош нормал ва бинормал тенгламаларини ёзинг.

Ечиш. Бунинг учун аввало $t = 0$ га мос келувчи $M(x_0, y_0, z_0)$ нуқтанинг координаталарини тонамиз. Биринчи ва иккинчи тартибли ҳосилаларни ҳисоблаймиз:

$$\begin{aligned} x_0 &= 0, & y_0 &= 0, & z_0 &= 1, \\ x'_0 &= 1, & y'_0 &= 0, & z'_0 &= 1, \\ x''_0 &= 0, & y''_0 &= 2, & z''_0 &= 1, \end{aligned}$$

Энди қуйидаги тенгламаларни ёза оламиз:

$$\frac{x}{1} = \frac{y}{0} = \frac{z-1}{1} \text{ -уринма тенгламаси}$$

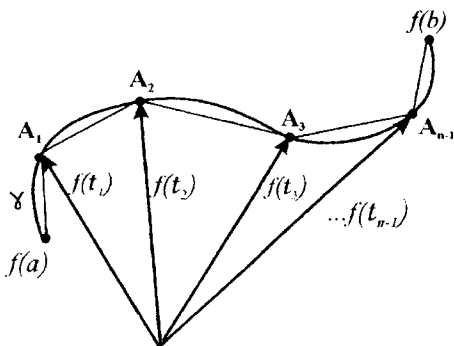
$$\frac{x}{1} = \frac{y}{-4} = \frac{z-1}{-1} \text{ -бош нормал тенгламаси}$$

$$\frac{x}{2} = \frac{y}{1} = \frac{z-1}{-2} \text{ -бинормал тенгламаси.}$$

§ 5. Эгри чизик ёйи узунлиги ва уни ҳисоблаш

Фазода γ эгри чизик, M эса унга тегишли нукта бўлсин. Биз биламизки M нуктанинг γ чизикдаги старли кичик атрофи элементар эгри чизикдир. Шу элементар эгри чизик γ_M очик $(a; b)$ интервалнинг f топологик акслантиришдаги образи бўлсин.

Агар $c, d \in (a, b)$ ва $c < d$ бўлса, γ_M нинг c, d – нукталарга мос келувчи нукталари билан чегараланган ёйи узунлиги тушунчасини киритамиз. Бунинг учун $[a, b]$ кесмани n та қисмга ажратувчи $t_1 < t_2 < \dots < t_{n-1}$ нукталарни олиб, уларнинг γ_M чизикдаги образларини A_1, A_2, \dots, A_{n-1} билан белгилайлик. Учлари A_1, A_2, \dots, A_{n-1} нукталарда бўлган синик чизикни γ_M чизикқа ички чизилган синик чизик деб атаймиз. Агар M ни ўз ичига олувчи бирорта ёй учун унга ички чизилган синик чизиклар узунликлари юқоридан текис чегараланган бўлса, γ эгри чизик M нукта атрофида тўғриланувчи дейилади.



Чизма-9

Теорема-11. Регуляр эгри чизик ўзига тегишли ҳар қандай нукта атрофида тўғриланувчидир.

Исбот. Элементар γ_M эгри чизик,

$$\vec{r} = \vec{r}(t), \quad a < t < b$$

тенглама билан берилган бўлсин ва параметрнинг M га мос келувчи қиймати t^0 учун $t^0 \in [c, d] \subset (a, b)$ муносабат бажарилсин.

Бу ерда, $c < d$, γ_M га ички чизилган синик чизик Γ нинг учлари $t_1 < t_2 < \dots < t_{n-1}$ нукталарнинг образлари бўлиб, $c < t_1 < t_2 < \dots < t_{n-1} < d$

бўлсин, қулайлик учун $t_0 = c, t_n = d$ белгилашларини қабул қилиб, Γ нинг узунлигини юқоридан баҳолайлик.

Синик чизикнинг t_i, t_{i+1} нуқталарга мос келувчи кесмаси узунлиги $|\vec{r}(t_{i+1}) - \vec{r}(t_i)|$ тенг, синик чизик узунлиги $\sum_{i=0}^{n-1} |\vec{r}(t_{i+1}) - \vec{r}(t_i)|$ га тенг бўлади, агар $|\vec{r}'(t)| \leq C$ бўлса, $\vec{r}(t_{i+1}) - \vec{r}(t_i) = \int_{t_i}^{t_{i+1}} \vec{r}'(t) dt$ ни ҳисобга олиб $\sum_{i=0}^{n-1} |\vec{r}(t_{i+1}) - \vec{r}(t_i)| \leq \sum_{i=0}^{n-1} C(t_{i+1} - t_i) \leq C(d - c)$ ни ҳосил қиламиз.

Бу ерда $|\vec{r}'(t)| \leq C$ тенгсизлик $\vec{r}'(t)$ функциянинг $[c, d]$ да узлуксизлигидан келиб чиқади. Демак, параметрнинг c ва d қийматларга мос келувчи нуқталар билан чегараланган ёйга ички чизилган ихтиёрий синик чизик узунлиги $C(d - c)$ сон билан чегараланган. \square

Энди эгри чизик ёйи узунлигини ҳисоблаш формуласини келтириб чиқарамиз. γ_M нинг c, d - нуқталарга мос келувчи нуқталарини M_1, M_2 билан белгилаб, $M_1 \sphericalangle M_2$ ёйнинг узунлиги сифатида бу ёйга ички чизилган синик чизиклар узунлиқларининг юқори чегарасини қабул қиламиз.

Юқоридаги теоремага кўра $M_1 \sphericalangle M_2$ ёй узунлиги чегараланган. Энди $\varepsilon > 0, \delta > 0$ бўлиб, Γ синик чизикнинг узунлиги $M_1 \sphericalangle M_2$ ёй узунлигидан ε га фарқ қилсин.

Агар Γ нинг учлари $c = t_0 < t_1 < \dots < t_n = d$ нуқталарнинг образлари бўлса, $|t_{i+1} - t_i| < \delta$ шарт бажарилсин деб талаб қиламиз. Лекин бу шарт бажарилмаса, Γ ни шундай синик чизик $\bar{\Gamma}$ билан алмаштирамик, $\bar{\Gamma}$ нинг учлари ичида Γ нинг учлари ҳам бор, лекин $\bar{\Gamma}$ учлари прообразлари учун $|t_{i+1} - t_i| < \delta$ тенгсизлик бажарилади. $\bar{\Gamma}$ нинг узунлиги Γ узунлигидан кичик бўлмаганлиги учун унинг узунлиги ҳам $M_1 \sphericalangle M_2$ узунлигидан ε дан кичик сонга фарқ қилади.

Демак, берилган $\varepsilon > 0, \delta > 0$ сонлар учун Γ узунлиги $M_1 \sphericalangle M_2$ ёй узунлигидан ε дан кичик сонга фарқ қилади ва $|t_{i+1} - t_i| < \delta$ муносабат бажарилади деб фараз қилишимиз умумийликни чегараламайди.

Энди Γ узунлигининг $\sum_{i=0}^{n-1} |\vec{r}(t_{i+1}) - \vec{r}(t_i)|$ га тенглигини ҳисобга олиб,

$$\sum_{i=0}^{n-1} |\vec{r}(t_{i+1}) - \vec{r}(t_i)| = \int_c^d |\vec{r}'(t)| dt + \left\{ \sum_{i=0}^{n-1} (t_{i+1} - t_i) |\vec{r}'(t_i)| - \int_c^d |\vec{r}'(t)| dt \right\} + \left\{ \sum_{i=0}^{n-1} |\vec{r}(t_{i+1}) - \vec{r}(t_i)| - \sum_{i=0}^{n-1} (t_{i+1} - t_i) |\vec{r}'(t_i)| \right\}$$

тенгликни ёзиб, унинг ҳақларини $\delta \rightarrow 0$ да баҳолаймиз.

Бу тенгликнинг ўнг тарафидаги иккинчи ҳад интеграл таърифига кўра $\delta \rightarrow 0$ да нолга интилади. Учинчи ҳад учун эса

$$\sum_{i=0}^{n-1} |\vec{r}(t_{i+1}) - \vec{r}(t_i)| - \sum_{i=0}^{n-1} (t_{i+1} - t_i) |\vec{r}'(t_i)| = \sum_{i=0}^{n-1} \left| \int_{t_i}^{t_{i+1}} \vec{r}'(t) dt \right| - \sum_{i=0}^{n-1} \left| \int_{t_i}^{t_{i+1}} |\vec{r}'(t)| dt \right|$$

тенгликни ҳисобга олсак,

$$\left| \sum_{i=0}^{n-1} |\vec{r}(t_{i+1}) - \vec{r}(t_i)| - \sum_{i=0}^{n-1} (t_{i+1} - t_i) |\vec{r}'(t_i)| \right| \leq \sum_{i=0}^{n-1} \int_{t_i}^{t_{i+1}} |\vec{r}'(t) - \vec{r}'(t_i)| dt$$

тенгсизликни ҳосил қиламиз.

Бу тенгсизликнинг ўнг тарафи $\vec{r}'(t)$ узлуксиз бўлганлиги учун $\delta \rightarrow 0$ да нолга интилади.

Шундай қилиб, $\int_c^d |\vec{r}'(t)| dt$ интеграл синик чизик Γ узунлигидан берилган ихтиёрий сондан кичик сонга фарқ қилади. Γ узунлиги эса $M_1 \sphericalangle M_2$ ёй узунликдан ε дан кичик сонга фарқ қилади. Берилган ε нинг ихтиёрий танланганлигидан $M_1 \sphericalangle M_2$ ёй узунлиги

$$\int_c^d |\vec{r}'(t)| dt \text{ интегралга тенглиги келиб чиқади.}$$

Шундай қилиб, агар γ_M эгри чизик,

$$\begin{cases} x = x(t) \\ y = y(t) \\ z = z(t) \end{cases} \quad a < t < b$$

параметрик тенгламалар ёрдамида берилса, $M_1 \sphericalangle M_2$ ёй узунлиги

$$\int_c^d \sqrt{x'^2 + y'^2 + z'^2} dt$$

формула бўйича ҳисобланади. Агар γ_M эгри чизик OXY текисликда

$y = f(x)$ функциянинг графиги бўлса, $M_1 \sphericalangle M_2$ ёй узунлиги

$$\int_c^d \sqrt{1 + f'^2(x)} dx \text{ га тенгдир.}$$

Ёй узунлигини эгри чизикни параметрлаш учун ҳам ишлатиш мумкин. Агар $t_0, t \in (a, b)$ бўлса, γ_M -нинг t_0 ва t га мос келувчи нукталари билан чегараланган ёй узунлигини $s(t)$ билан белгилаб,

$$\begin{aligned} \sigma(t) &= s(t), & t > t_0, \\ \sigma(t) &= -s(t), & t < t_0, \\ \sigma(t) &= 0, & t = t_0. \end{aligned}$$

қоида бўйича $\sigma(t)$ функциясини аниқласак, бу функция монотон ўсувчи функция бўлади. Чунки унинг ҳосиласи $|\vec{r}'(t)|$ га тенг ва демак, ҳар доим нолдан катта. Агар $\sigma(t)$ га тесқари функцияни $t = t(\sigma)$ билан белгиласак ва $\vec{r} = \vec{r}(t)$ да t ўрнига қўйсак,

$$\vec{r} = \vec{r}(t(\sigma)) = \vec{\rho}(\sigma)$$

тенгликни оламиз.

Ҳосил бўлган тенглама γ_v нинг табиий параметр ёрдамида аниқланган тенграмаси, σ эса табиий параметр дейилади.

Табиий параметрнинг муҳимлиги шундан иборатки, уринма вектор узунлиги ҳар доим бирга тенгдир.

Ҳақиқатдан ҳам,

$$\vec{\rho}(\sigma) = \vec{r}' \cdot t' = \vec{r}' \cdot \frac{1}{\sigma'(t)} = \frac{\vec{r}'}{|\vec{r}'|}, \quad \text{ва} \quad |\rho(\sigma)| = 1.$$

Бундан кейин, ρ белги $\vec{\rho}$ -нинг табиий параметр бўйича ҳосиласини билдиради. Табиий параметрини эса s билан белгилаймиз.

5-параграфга доир машқ ва масалалар

1-масала. Винт чизиғи

$$\begin{cases} x = a \cos t, \\ y = a \sin t, \quad (a > 0, \quad b > 0). \\ z = bt. \end{cases}$$

тенграмалар ёрдамида берилади. Винт чизиғи тенграмаларини табиий параметр ёрдамида ёзинг.

Ечиш. Бунинг учун аввало винт чизиғи учун ёй узунлигини ҳисоблаймиз ($M_1(0)$ ва $M_2(t)$ нуқталар билан чегараланган ёй узунлиги)

$$S = \int_0^t \sqrt{a^2 \sin^2 t + a^2 \cos^2 t + b^2} dt = \int_0^t \sqrt{a^2 + b^2} dt = \sqrt{a^2 + b^2} t.$$

бу ердан $t = \frac{S}{\sqrt{a^2 + b^2}}$ ни топиб,

$$\begin{cases} x = a \cos \frac{S}{\sqrt{a^2 + b^2}} \\ y = a \sin \frac{S}{\sqrt{a^2 + b^2}} \\ z = \frac{b}{\sqrt{a^2 + b^2}} S \end{cases}$$

тенгламаларни ҳосил қиламиз. Текшириш учун

$$\begin{cases} \dot{x} = -\frac{a}{\sqrt{a^2 + b^2}} \sin \frac{S}{\sqrt{a^2 + b^2}} \\ \dot{y} = \frac{a}{\sqrt{a^2 + b^2}} \cos \frac{S}{\sqrt{a^2 + b^2}} \\ \dot{z} = \frac{b}{\sqrt{a^2 + b^2}} \end{cases}$$

ҳосилаларни ҳисоблаб,

$$\dot{x}^2 + \dot{y}^2 + \dot{z}^2 = 1 \text{ ни ҳосил қиламиз.}$$

2-масала. Ярим айлана

$$\begin{cases} x = \cos t, \\ y = \sin t. \quad (0 \leq t \leq \pi) \end{cases}$$

тенгламалар билан берилган бўлса, у табиий параметр билан берилганлигини кўрсатинг.

Ечиш. Ёй узунлигини ҳисоблаймиз

$$s = \int_0^t \sqrt{\sin^2 t + \cos^2 t} dt = t$$

ва тенгликни ҳосил қиламиз. Демак, $t = s$ параметр табиий параметрдир.

3-масала. Чизик

$$\begin{cases} x^3 = 3a^2 y \\ 2xz = a^2 \quad (a \neq 0). \end{cases}$$

тенгламалар билан берилган бўлса, бу чизикнинг $y = \frac{a}{3}$ ва $y = 9a$ текисликлар билан чегараланган ёйининг узунлигини топинг.

Ечиш. Аввало бу текисликлар билан берилган чизик бир мартадан кесишади. Биринчи $y = \frac{a}{3}$ текислик билан кесишиш нуқтаси

$M_1(a, \frac{a}{3}, \frac{a}{6})$, иккинчи $y = 9a$ текислик билан кесишиш нуқтаси

$M_2(3a, 9a, \frac{a}{6})$.

Энди чизикнинг параметрик тенгламаларини

$$\begin{cases} x = t, \\ y = \frac{1}{3a^2} t^3 \\ z = \frac{a^2}{2t} \end{cases}$$

кўринишда ёзиб, ёй узунликларини ҳисоблаймиз.

$$\begin{aligned} S &= \int_a^{3a} \sqrt{1^2 + \frac{t^4}{a^4} + \frac{a^4}{4t^4}} dt = \int_a^{3a} \sqrt{\frac{4a^4 t^4 + 4t^8 + a^8}{4a^4 t^4}} dt = \int_a^{3a} \frac{\sqrt{(a^4 + 2t^4)^2}}{2a^2 t^2} dt = \\ &= \int_a^{3a} \frac{a^4 + 2t^4}{2a^2 t^2} dt = \frac{a^2}{2} \int_a^{3a} \frac{dt}{t^2} + \frac{1}{a^2} \int_a^{3a} t^2 dt = \frac{a^2}{2} \left(-\frac{1}{t} \right) \Big|_a^{3a} + \frac{1}{a^2} \left(\frac{t^3}{3} \right) \Big|_a^{3a} = \\ &= -\frac{a}{6} + \frac{a}{2} + 9a - \frac{a}{3} = \frac{-a + 3a - 2a}{6} + 9a = 9a. \end{aligned}$$

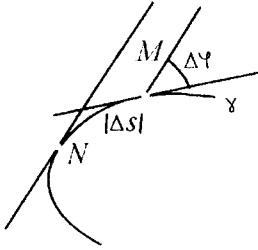
§ 6. Эгри чизик эгрилиги ва уни ҳисоблаш

Бизга регуляр γ – эгри чизик ва M унга тегишли нуқта берилган бўлсин. Берилган M нуқтадаги эгрилик тушунчасини киритиб, уни ҳисоблаш формуласини келтириб чиқарамиз. Бунинг учун γ – эгри чизикда M га яқин бўлган N нуқтани олиб, бу нуқталардан ўтувчи уринималар орасидаги бурчакни $\Delta\varphi$ билан, MN ёй узунлигини ΔS билан белгилайлик. Равшанки, N нуқта M га интилганда $\Delta\varphi$ ва ΔS микдорлар нолга интилади. Аммо $\frac{\Delta\varphi}{\Delta S}$ ифода нимага интилишини олдиндан айта олмаймиз.

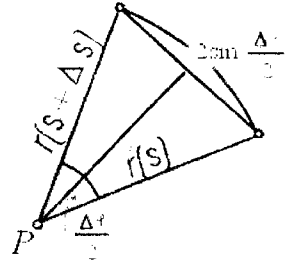
Таъриф. Чизикдаги N нуқта M га интилганда $\frac{\Delta\varphi}{\Delta S}$ ифоданинг limiti мавжуд бўлса, у γ чизикнинг M нуқтадаги эгрилиги деб аталади.

Теорема-12: Икки марта дифференциалланувчи регуляр эгри чизик учун $k = \lim_{M \rightarrow N} \frac{\Delta\varphi}{\Delta S}$ мавжуд. Агар γ чизик $\vec{r} = \vec{r}(s)$ тенглама билан табиий

параметр ёрдамида берилган бўлса, $k = \left| \vec{r}(s_0) \right|$ тенглик ўринлидир. Бу ерда s_0 табиий параметрнинг M га мос келувчи қийматдир.



Чизма-10



Чизма-11

Исбот. Фараз қилайлик, γ эгри чизик $\vec{r} = \vec{r}(s)$ тенглама билан табиий параметр ёрдамида берилган, $\vec{r}(s_0)$, $\vec{r}(s_0 + \Delta s)$ векторлар мос равишда M ва N нуқталарнинг радиус векторлари бўлсин. Шунда $\Delta\varphi$ бурчак $\vec{r}(s_0)$ ва $\vec{r}(s_0 + \Delta s)$ векторлар орасидаги бурчакка тенг.

Шунинг учун $|\vec{r}(s_0 + \Delta s) - \vec{r}(s_0)| = 2 \sin \frac{\Delta\varphi}{2}$. Бу тенгликдан,

$$\frac{|\vec{r}(s_0 + \Delta s) - \vec{r}(s_0)|}{\Delta s} = \frac{2 \sin \frac{\Delta\varphi}{2}}{\Delta s} = \frac{\sin \frac{\Delta\varphi}{2}}{\frac{\Delta\varphi}{2}} \cdot \frac{\Delta\varphi}{\Delta s}$$

келиб чиқади. Бу тенгликда $\Delta s \rightarrow 0$ да лимитга ўтсак, $k = \left| \vec{r}'(s_0) \right|$ ни ҳосил қиламиз. □

Энди ихтиёрий параметр учун эгриликни ҳисоблаш формуласини келтириб чиқарамиз. Бунинг учун $\vec{r} = \vec{r}(s)$ тенгликда s ни t нинг функцияси сифатида қараб, иккала томонини t бўйича дифференциаллайлик. Шунда $\vec{r}' = \vec{r}' s'$ ни ҳосил қиламиз. Демак, $\vec{r}' = \frac{\vec{r}'}{|s'|}$.

Энди бу тенгликни t бўйича дифференциаллаймиз ва

$$\vec{r}'' s' = \frac{\vec{r}'' |\vec{r}'| - \frac{(\vec{r}', \vec{r}'')}{\sqrt{(\vec{r}', \vec{r}')}}}{|\vec{r}'|^2}$$

ни ҳосил қиламиз. Бу тенгликни иккала томонини s' га бўлиб $\vec{r}'' = \frac{\vec{r}''}{|\vec{r}'|} \frac{(\vec{r}', \vec{r}'')}{|\vec{r}'|}$ ни оламиз. Энди иккала томонини квадратга ошириб,

$$k^2 = \frac{\vec{r}''^2 \vec{r}'^2 - (\vec{r}', \vec{r}'')^2}{|\vec{r}'|^6}$$

тенгликни ҳосил қиламиз.

Бушан эса $k = \frac{|\vec{r}' \cdot \vec{r}''|}{|\vec{r}'|^3}$ келиб чиқади. $|\vec{r}'| = \sqrt{(x')^2 + (y')^2 + (z')^2} = \sqrt{r'^2}$ ни ҳисобга

олиб ва $k = \frac{|\vec{r}' \cdot \vec{r}''|}{|\vec{r}'|^3} = \frac{|\vec{r}' \cdot \vec{r}''|}{|\vec{r}'|^2 \cdot |\vec{r}'|} = \frac{|\vec{r}' \cdot \vec{r}''|}{|\vec{r}'|^2} \cdot \frac{1}{|\vec{r}'|}$ кўринишда ёзиб ихтиёрий параметр учун эгриликни ҳисоблаш формуласини оламиз.

Агар $\vec{r}(t) = \{x(t), y(t), z(t)\}$ бўлса, формула

$$k = \frac{\sqrt{\begin{vmatrix} y' & z' \\ y'' & z'' \end{vmatrix}^2 + \begin{vmatrix} z' & x' \\ z'' & x'' \end{vmatrix}^2 + \begin{vmatrix} x' & y' \\ x'' & y'' \end{vmatrix}^2}}{(x'^2 + y'^2 + z'^2)^{3/2}}$$

кўринишига келади. Агар γ эгри чизиқ $Y = f(x)$ функцияни графиги бўлса, эгрилик формуласи

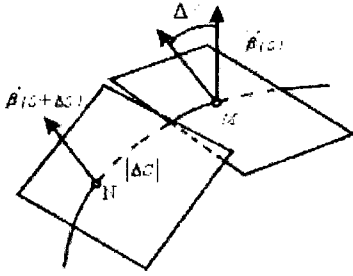
$$k = \frac{|f''|}{(1 + f'^2)^{3/2}}$$

кўринишга келади.

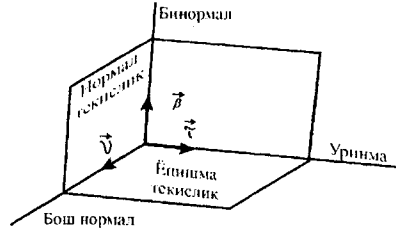
Энди, ҳамма нукталарида эгрилиги нолга тенг бўладиган чизикларни топайлик. Икки марта дифференциалланувчи эгри чизиқ табиий параметр ёрдамида $\vec{r} = r(s)$ тенглама ёрдамида берилган бўлса, унинг эгрилиги формула $k = |\ddot{\vec{r}}(s)|$ бўйича ҳисобланади. Агар $k = 0$ бўлса, $|\ddot{\vec{r}}(s)| = 0$ бўлади. Демак, $|\ddot{\vec{r}}(s)| = 0$ ва $\vec{r}(s) = \vec{a}s + \vec{b}$ бўлиб, \vec{a}, \vec{b} – ўзгармас векторлардир. Демак, эгри чизиқнинг ҳамма нукталарида эгрилиги нолга тенг бўлса, у ёки тўғри чизиқ, ёки тўғри чизиқнинг очик қисмасидир. Албатта, бу тасдиқнинг тескараси ҳам тўғридир (исботланг).

§ 7. Эгри чизиқнинг буралиши ва уни ҳисоблаш

Эгри чизиқнинг берилган M нуктасидаги буралиши тушунчасини киритайлик. Бизга γ эгри чизиқ ва унга тегишли M нукта берилган бўлсин. M нуктага яқин ва γ га тегишли нуктани N билан, $\Delta\varphi$ билан бу нукталардан ўтувчи ёпишма текисликлар орасидаги бурчакни, Δs билан MN ёй узунлигини белгилайлик.



Чизма-12



Чизма-13

Таъриф: N нукта M нуктага интилганда $\frac{\Delta\varphi}{\Delta S}$ ифоданинг лимити

γ эгри чизикнинг M нуктадаги абсолют буралиши дейилади ва $|\sigma|$ билан белгиланади.

Теорема-13: Уч марта дифференциалланувчи регуляр γ эгри чизикнинг, M нуктада эрилиги нолдан фарқли бўлса, $\frac{\Delta\varphi}{\Delta S}$ ифода тайин лимитга эга. Агар γ эгри чизик табиий параметр ёрдамида

$$\vec{r} = \vec{r}(s)$$

тенглама билан берилган бўлса, унинг абсолют буралиши,

$$|\sigma| = \frac{|\dot{\vec{r}} \ddot{\vec{r}} \ddot{\vec{r}}|}{|\ddot{\vec{r}}|^2}$$

формула бўйича ҳисобланади.

Исбот: Фараз қилайлик, M нуктадаги эрилик нолдан фарқли бўлсин. Эрилик узлуксиз функция бўлганлиги учун M га яқин нукталарда ҳам эрилик нолдан фарқли бўлади

Шунинг учун, M нуктага яқин нукталарда $\dot{\vec{r}}$ ва $\ddot{\vec{r}}$ векторлар ўзаро ноқолинеар бўлади. Демак, ҳар бир нуктадан ягона ёпишма текислик ўтади. Агар $\vec{\beta}(s_0)$, $\vec{\beta}(s_0 + \Delta s)$ - векторлар M ва N нуктадаги ёпишма текисликка перпендикуляр бирлик векторлар (яъни бирлик бинормал векторлар) бўлса,

$$2 \sin \frac{\Delta\varphi}{2} = \left| \vec{\beta}(s_0 + \Delta s) - \vec{\beta}(s_0) \right|$$

тенглик ўришли бўлади.

Шунинг учун

$$\frac{|\vec{\beta}(s_0 + \Delta s) - \vec{\beta}(s_0)|}{\Delta s} = \frac{2 \sin \frac{\Delta \varphi}{2}}{\Delta s} = \frac{\sin \frac{\Delta \varphi}{2}}{\frac{\Delta \varphi}{2}} \cdot \frac{\Delta \varphi}{\Delta s}$$

тенглик ўринли. Бу тенгликда $\Delta s \rightarrow 0$ лимитга ўтиб, $|\sigma| = \left| \dot{\vec{\beta}} \right|$ тенгликни хо-

сил қиламиз. Бинормал $\vec{\beta}$ вектор бирлик вектор бўлганлиги учун $\dot{\vec{\beta}} \perp \vec{\beta}$

бўлади. Агар $\vec{r}(s) = \vec{r}(s)$ бўлса, $\vec{v} = \frac{\ddot{\vec{r}}}{k}$ – бирлик бошнормал вектор, \vec{t} –

бирлик уринма вектор бўлади. Шунинг учун $\dot{\vec{\beta}} = [\vec{t}, \vec{v}]$ бўлади. Демак,

$\dot{\vec{\beta}} = \begin{bmatrix} \vec{t}, \vec{v} \end{bmatrix} + \begin{bmatrix} \vec{t}, \vec{v} \end{bmatrix} = \begin{bmatrix} \vec{t}, \vec{v} \end{bmatrix}$, чунки $\begin{bmatrix} \vec{t}, \vec{v} \end{bmatrix} = \vec{0}$. Бу тенгликдан, $\dot{\vec{\beta}} \perp \vec{t}$ эканлиги

келиб чиқади. Демак, $\dot{\vec{\beta}} \parallel \vec{v}$. Шунинг учун, $|\sigma| = \left(\begin{bmatrix} \vec{\beta}, \vec{v} \end{bmatrix} \right)$ тенгликни ёза

оламиз. Бу тенгликка $\vec{v} = \frac{\ddot{\vec{r}}}{k}$, $\vec{\beta} = \begin{bmatrix} \vec{r}, \vec{r} \end{bmatrix}$ ифодаларни қўйиб, $|\sigma| = \frac{\begin{bmatrix} \vec{r}, \ddot{\vec{r}} \end{bmatrix}}{k^2}$

формулани ҳосил қиламиз. Энди буралишни аниқлайлик. $\dot{\vec{\beta}}$ вектор \vec{v} векторга параллел бўлганлиги учун эгри чизик бўйлаб ҳаракат қилсак (s ўса бошлаганда) ёпишма текислик уринма атрофида айлана бошлайди.

Агар ёпишма текислик буралиши йўналиши $\vec{\beta}$ дан \vec{v} га йўналган бўлса,

(+) ишора билан акс ҳолда эса (-) ишора билан олиб, $\sigma = \pm |\sigma|$ формула

бўйича буралишни киритамиз. $|\sigma|$ нинг ифодасини ҳисобга олиб

$$\sigma = - \frac{\begin{bmatrix} \vec{r}, \ddot{\vec{r}} \end{bmatrix}}{k^2}$$

формулани ҳосил қиламиз.

Энди ихтиёрий t параметр учун буралишни ҳисоблаш формуласини келтириб чиқарамиз. Бунинг учун ёй узунлиги $S = S(t)$ параметр t нинг функцияси эканлигидан фойдаланамиз. Эгри чизик тенгламаси $\vec{r} = r(s)$ бўлса,

$$\vec{r} = \vec{r}' \cdot \frac{dt}{ds}, \quad \ddot{\vec{r}} = \vec{r}'' \left(\frac{dt}{ds} \right)^2 + \vec{r}' \cdot \frac{d^2 t}{ds^2},$$

$$\ddot{\vec{r}} = \vec{r}''' \left(\frac{dt}{ds} \right)^3 + 2\vec{r}'' \frac{dt}{ds} \frac{d^2 r}{ds^2} + \vec{r}'' \frac{d^2 r}{ds^2} \frac{dt}{ds} + \vec{r}' \frac{dt}{ds} \frac{d^3 r}{ds^3}$$

ифодаларни буралиш формуласига қўйсак

$$\sigma = -\frac{\overrightarrow{r}' \cdot \overrightarrow{r}'' \cdot \overrightarrow{r}'''}{[\overrightarrow{r}', \overrightarrow{r}'']^2}$$

формулани ҳосил қиламиз.

Агар бирорта чизикнинг буралиши ҳамма нуқталарда полга тенг бўлса, у албатта ясси чизик бўлади, яъни бирорта текисликда ётади (исботланг).

Юқорида кўрсатиб ўтганимиздек, агар регуляр γ чизик

$$\vec{r} = \vec{r}(t), \quad a < t < b$$

тенглама билан берилиб, ҳар бир t учун $\vec{r}'(t)$ ва $\vec{r}''(t)$ векторлар коллинеар векторлар бўлмаса, γ чизикнинг ҳар бир нуқтасига ортонормал системани ташкил қилувчи учта векторни мос қўйиш мумкин. Бу учлик бирлик уринма вектор, бирлик бош нормал вектор ва бирлик бинормал векторлардан иборат. Бу учликни Френе учлиги деб атаймиз. Ҳозир биз фазодаги ориентацияни сакловчи ҳаракат регуляр чизикни регуляр чизикқа ўтказишини ва бунда Френе учлиги ҳам яна Френе учлигига ўтишини исботлаймиз.

Фазода регуляр γ эгри чизик

$$\vec{\rho} = \vec{\rho}(t), \quad a < t < b$$

тенглама билан, унинг $F: R^3 \rightarrow R^3$ ҳаракатдаги образи $F(\gamma)$

$$\vec{r} = \vec{r}(t), \quad a < t < b$$

тенглама билан берилган бўлсин. Агар

$$\vec{\rho}(t) = \{x(t), y(t), z(t)\}$$

бўлиб, F ҳаракат

$$A = \begin{pmatrix} a_{11} & a_{12} & a_{13} \\ a_{21} & a_{22} & a_{23} \\ a_{31} & a_{32} & a_{33} \end{pmatrix}$$

матрица ва

$$a = \{a_1, a_2, a_3\}$$

вектор ёрдамида берилган бўлса, $F(x, y, z)$ нуқтанинг координаталари

$$x_1 = a_{11}x + a_{12}y + a_{13}z + a_1$$

$$y_1 = a_{21}x + a_{22}y + a_{23}z + a_2$$

$$z_1 = a_{31}x + a_{32}y + a_{33}z + a_3$$

кўринишда бўлади. Шунинг учун $\vec{r}(t)$ векторнинг координаталари

$$x_1(t), \quad y_1(t), \quad z_1(t)$$

функциялар бўлса,

$$(x_1(t), y_1(t), z_1(t)) = F(x(t), y(t), z(t))$$

тенгликдан

$$\vec{r}'(t) = A \vec{\rho}'(t)$$

формула келиб чиқади. Бу тенгликда $\vec{r}'(t)$ ва $\vec{\rho}'(t)$ векторлар устун кўринишда ёзилган. Бу ерда A ортогонал матрица бўлгани учун

$$\left| \vec{r}'(t) \right| = \left| A \vec{\rho}'(t) \right| = \left| \vec{\rho}'(t) \right|,$$

$$\left(\vec{r}'(t), \vec{r}''(t) \right) = \left(A \vec{\rho}'(t), A \vec{\rho}''(t) \right) = \left(\vec{\rho}'(t), \vec{\rho}''(t) \right),$$

$$\left[\vec{r}'(t), \vec{r}''(t) \right] = \left[A \vec{\rho}'(t), A \vec{\rho}''(t) \right] = \left[\vec{\rho}'(t), \vec{\rho}''(t) \right]$$

тенгликлар ўринли. Бу тенгликлардан охиригиси ўринли бўлиши учун $\det A > 0$ шартни ҳам яъни F ҳаракат ориентацияни сақлашини талаб қилдик. Бу тенгликлардан

$$\tau_1 = \frac{\vec{r}'}{\left| \vec{r}' \right|} = \frac{A \vec{\rho}'}{\left| A \vec{\rho}' \right|} = \frac{A \vec{\rho}'}{\left| \vec{\rho}' \right|} = A(\vec{\tau})$$

$$\vec{v}_1 = A(\vec{v}), \quad \vec{\beta}_1 = \left[A(\vec{\tau}), A(\vec{v}) \right] = A(\vec{\beta})$$

формулалар ҳосил қиламиз. Бу формулалар \mathcal{U} чизикнинг Френе учлиги F акслантиришда $F(\gamma)$ чизикнинг Френе учлигига ўтишини исботлайди.

Бу формулалардан ориентацияни сақловчи ҳаракатда чизикларнинг эгрилиги ва бураниши ҳам ўзгармай қолиши келиб чиқади. Ҳақиқатдан, эгрилик ва бураниш формулаларидан фойдаланиб,

$$k_1 = \frac{\left[\vec{r}', \vec{r}'' \right]}{\left(\vec{r}' \right)^{\frac{3}{2}}} = k = \frac{\left[\vec{\rho}', \vec{\rho}'' \right]}{\left(\vec{\rho}' \right)^{\frac{3}{2}}}$$

$$\sigma_1 = -\frac{\vec{r}' \cdot \vec{r}'' \cdot \vec{r}'''}{k_1^2} = \sigma = -\frac{\vec{\rho}' \cdot \vec{\rho}'' \cdot \vec{\rho}'''}{k^2}$$

тенгликларни ҳосил қиламиз.

§ 8. Френе формуллари

Эгри чизик γ табний параметр ёрдамида

$$\vec{r} = \vec{r}(s)$$

тенглама билан берилган бўлсин. Агар M нукта γ нинг параметрининг s_0 қийматига мос келувчи нукта бўлса, бу нуктадан чикувчи ўзаро ортогонал учта вектор мавжудлигини кўрдик.

Булар, $\vec{\tau}(s_0)$ – бирлик уринма вектор, $\vec{\nu}(s_0)$ – бирлик бош нормал вектор, $\vec{\beta}(s_0)$ – бирлик бинормал векторлардир. Эгри чизик γ нинг M нукта атрофидаги қисмини текширишда M нуктани координата боши сифатида, $\vec{\tau}, \vec{\nu}, \vec{\beta}$ – векторларни координата ўқларининг йўналтирувчи векторлар сифатида олайлик. Бунинг учун, олдин $\vec{\tau}, \vec{\nu}, \vec{\beta}$ векторларнинг ҳосилаларини $\dot{\vec{\tau}}, \dot{\vec{\nu}}, \dot{\vec{\beta}}$ векторлар орқали ифодалайлик. Биринчидан, $\dot{\vec{\tau}} = \dot{\vec{r}} = k\vec{\nu}$ муносабатини биламиз. Олдинги параграфда $\dot{\vec{\beta}} = \sigma\vec{\nu}$ ни кўрсатган эдик. Буларни ва $\dot{\vec{\nu}} = \left[\vec{\beta}, \vec{\tau} \right]$ ни ҳисобга олиб $\dot{\vec{\nu}} = \left[\vec{\beta}, \vec{\tau} \right] + \left[\vec{\beta}, \dot{\vec{\tau}} \right]$ дан $\dot{\vec{\nu}} = -k\vec{\tau} - \sigma\vec{\beta}$ формулани ҳосил қиламиз.

Демак,

$$\begin{cases} \dot{\vec{\tau}} = k\vec{\nu} \\ \dot{\vec{\nu}} = -k\vec{\tau} - \sigma\vec{\beta} \\ \dot{\vec{\beta}} = \sigma\vec{\nu} \end{cases}$$

формуллари ҳосил қиламиз.

Энди $\vec{r}(s_0 + \Delta s)$ вектор-функцияни Тейлор қаторига ёйайлик

$$\vec{r}(s_0 + \Delta s) = \vec{r}(s_0) + \dot{\vec{r}} \Delta s + \frac{\ddot{\vec{r}}(s_0)}{2} \Delta s^2 + \frac{\overset{\cdot\cdot\cdot}{\vec{r}}(s_0)}{6} \Delta s^3 + \dots$$

M нукта координата боши бўлганлиги учун $\vec{r}(s_0) = \vec{0}$ бу қаторда

$\dot{\vec{r}} = \vec{\tau}$, $\ddot{\vec{r}} = k\vec{\nu}$, $\overset{\cdot\cdot\cdot}{\vec{r}} = k\vec{\nu} - k\sigma\vec{\beta} - k^2\vec{\tau}$ муносабатларни ҳисобга олиб,

$$\vec{r}(s_0 + \Delta s) = \left(\Delta s - \frac{k^2 \Delta s^2}{6} + \dots \right) \vec{\tau} + \left(\frac{k \Delta s^2}{2} + \frac{\sigma \Delta s^2}{6} + \dots \right) \vec{\nu} + \left(-\frac{k \sigma \Delta s^2}{6} + \dots \right) \vec{\beta}$$

тенгликни ҳосил қиламиз.

Энди x, y, z ўқлари мос равишда $\vec{\tau}, \vec{\nu}, \vec{\beta}$ векторлар йўналишларига эга эканлигидан фойдаланиб

$$x = \Delta s - k \frac{\Delta s^2}{6} + \dots$$

$$y = k \cdot \frac{\Delta s}{2} + k \frac{\Delta s^2}{6} + \dots$$

$$z = -k\sigma \frac{\Delta s^2}{6} + \dots$$

тенгламаларни ҳосил қиламиз. Бу тенгламаларда фақат эгрилик ва буралиш қатнашмоқда. Демак, чизиқни аниқлаш учун унинг ҳамма нукталарида эгрилик ва буралишни билишимиз старли.

Энди шу масалани муҳокама қилайлик. Бизга параметрланган регуляр γ эгри чизиқ берилган бўлса, унинг ихтиёрий нуктасида учта $s(t)$, $k(t)$, $\sigma(t)$ функциялар аниқланган. Бу функциялар узлуксиз ва $k(t) > 0$, $s(t) > 0$, муносабатлар ўринлидир. Агар параметр сифатида ёй узунлигини олсак, функциялар сони 2 та бўлади.

Теорема-14. Иккита регуляр эгри чизиқларнинг ёйлари γ_1 ва γ_2 мос равишда

$$\vec{r} = \vec{r}_1(t), \quad \vec{r} = \vec{r}_2(t), \quad a \leq t \leq b$$

тенгламалар ёрдамида берилиб,

$$\int_a^t \left| \vec{r}'_1(t) \right| dt = \int_a^t \left| \vec{r}'_2(t) \right| dt$$

тенглик ихтиёрий $t \in [a, b]$ учун ўринли бўлсин. Бундан ташқари ҳар бир $t \in [a, b]$ учун $k_1(t) = k_2(t)$, $\sigma_1(t) = \sigma_2(t)$ тенгликлар ўринли бўлса, ягона $F: R^3 \rightarrow R^3$ ҳаракат мавжуд бўлиб,

$$F(\gamma_2) = \gamma_1$$

муносабат ўринли бўлади.

Исбот. Бу чизиқларнинг узунликлари тенг бўлгани учун

$$s_0 = \int_a^b \left| \vec{r}'_1(t) \right| dt = \int_a^b \left| \vec{r}'_2(t) \right| dt$$

белгилаш киритиб, чизиқлар тенгламаларини табиий параметр ёрдамида ёзамиз. Шунда уларнинг тенгламалари

$$\vec{\rho} = \vec{\rho}_1(s)$$

$$\vec{\rho} = \vec{\rho}_2(s), \quad 0 \leq s \leq s_0$$

кўринишда бўлади. Энди ҳар бир чизикда табиий параметрнинг $s = 0$ қийматига мос келувчи нуқталарини мос равишда M_1 ва M_2 билан белгилаймиз. Бу нуқталардаги Френе учликлари мос равишда, $\vec{\tau}_1(0), \vec{\nu}_1(0), \vec{\beta}_1(0)$ ва $\vec{\tau}_2(0), \vec{\nu}_2(0), \vec{\beta}_2(0)$ векторлардан иборат бўлади. Бу учликлар фазода бир хил ориентацияларни аниқлагани учун шундай $F: R^3 \rightarrow R^3$ ҳаракат мавжудки, у M_2 нуқтани M_1 нуқтага, $\vec{\tau}_2(0), \vec{\nu}_2(0), \vec{\beta}_2(0)$ векторларни мос равишда $\vec{\tau}_1(0), \vec{\nu}_1(0), \vec{\beta}_1(0)$ векторларга ўтказди. Биз $F(\gamma_2) = \gamma_1$ тенгликни исботлаймиз. Бунинг учун $F(\gamma_2(s))$ нуқтанинг радиус-векторини $\vec{\rho}(s)$ билан белгилаб, $\vec{\rho} = \vec{\rho}(s), s \in [0, s_0]$ тенглама билан аниқланган регуляр эгри чизикнинг Френе учлигини $\{\vec{\tau}(s), \vec{\nu}(s), \vec{\beta}(s)\}$ билан белгилаймиз. Шунда биз $\vec{\tau}(0) = \vec{\tau}_1(0), \vec{\nu}(0) = \vec{\nu}_1(0), \vec{\beta}(0) = \vec{\beta}_1(0)$ тенгликларга эга бўламиз. Ҳаракатда векторларнинг скаляр кўпайтмаси сақлангани учун

$$k(s) = k_2(s), \quad \sigma(s) = \sigma_2(s)$$

тенгликлар ўринли бўлади. Демак, $k(s) = k_1(s), \quad \sigma(s) = \sigma_1(s)$ тенгликлар ҳам ўринлидир.

Энди $\vec{\rho}(s) = \vec{\rho}_1(s)$ тенгликни исботлаш учун

$$h(s) = (\vec{\tau}_1(s), \vec{\tau}(s)) + (\vec{\nu}_1(s), \vec{\nu}(s)) + (\vec{\beta}_1(s), \vec{\beta}(s))$$

функцияни қараймиз. Бу функция учун $h(0) = 3$ тенглик ўринли. Бу функцияни дифференциаллаймиз

$$h'(s) = (\vec{\tau}_1(s), \vec{\tau}'(s)) + (\vec{\tau}_1(s), \vec{\tau}(s)) + (\vec{\nu}_1(s), \vec{\nu}'(s)) + (\vec{\nu}_1(s), \vec{\nu}(s)) + (\vec{\beta}_1(s), \vec{\beta}'(s)) + (\vec{\beta}_1(s), \vec{\beta}(s))$$

ва Френе формулаларидан фойдаланиб,

$$\begin{aligned} h'(s) &= k_1(\vec{\nu}_1(s), \vec{\tau}'(s)) + k(\vec{\tau}_1(s), \vec{\nu}'(s)) - k_1(\vec{\tau}_1(s), \vec{\nu}'(s)) - \sigma_1(\vec{\beta}_1(s), \vec{\nu}'(s)) - \\ &- k(\vec{\nu}_1(s), \vec{\tau}'(s)) - \sigma(\vec{\nu}_1(s), \vec{\beta}'(s)) + \sigma_1(\vec{\nu}_1(s), \vec{\beta}'(s)) + \sigma(\vec{\beta}_1(s), \vec{\nu}'(s)) = \\ &= (k_1 - k)(\vec{\nu}_1(s), \vec{\tau}'(s)) + (k - k_1)(\vec{\tau}_1(s), \vec{\nu}'(s)) + (\sigma_1 - \sigma)(\vec{\nu}_1(s), \vec{\beta}'(s)) - \\ &- (\sigma_1 - \sigma)(\vec{\beta}_1(s), \vec{\nu}'(s)) \end{aligned}$$

тенгликни ҳосил қиламиз. Бу ерда $k = k_1$, $\sigma = \sigma_1$ бўлгани учун $h'(s) = 0$. Демак, $h(s) = h(0) = 3$ ва $\vec{\tau}(s) = \vec{\tau}_1(s)$ тенглик ўринали бўлади. Бундан $\vec{\rho}(s) = \vec{\rho}_1(s) + \vec{c}$ тенгликни оламиз бу ерда \vec{c} – ўзгармас вектор бўлгани учун $\vec{\rho}(0) = \vec{\rho}_1(0)$ тенгликдан $\vec{c} = \vec{0}$ муносабат келиб чиқади. Шундай қилиб, биз $F(\gamma_2) = \gamma_1$ муносабатни исботладик.

Теорема-15. Иккита узлуксиз $f(s)$ ва $g(s)$ функциялар $[0; s_0]$ ораликда аниқланган ва $f(s) > 0$ бўлса, табиий параметр ёрдамида параметрланган регуляр эгри чизик мавжуд бўлиб, унинг эгрилиги ҳамда буралиши мос равишда $k(s)$, $\sigma(s)$ функцияларга тендир.

Исбот. Бизга M_0 нуқта ва ортонормал $\{\vec{a}, \vec{b}, \vec{c}\}$ система берилган бўлсин. $\vec{\tau}$, $\vec{\nu}$, $\vec{\beta}$ вектор функцияларга нисбатан

$$\begin{cases} \vec{\tau} = f \vec{\nu} \\ \vec{\nu} = -f \vec{\tau} - g \vec{\beta} \\ \vec{\beta} = g \vec{\nu} \end{cases} \quad (1)$$

дифференциал тенгламалар системасини

$$\vec{\tau}(0) = \vec{a}, \quad \vec{\nu}(0) = \vec{b}, \quad \vec{\beta}(0) = \vec{c}$$

бошланғич шартлар билан қарайлик. Дифференциал тенгламалар системасининг ечими мавжудлиги ва ягоналиги ҳақидаги теоремага асосан бу системанинг $[0, s_0]$ ораликда аниқланган ягона

$\{\vec{\tau}(s), \vec{\nu}(s), \vec{\beta}(s)\}$ ечими мавжуд. Бошланғич шартларга асосан $s = 0$ бўлганда бу учлик ортонормал системани ташкил қилади. Биз ихтиёрый $s \in [0, s_0]$ учун бу учликнинг ортонормал эканлигини

кўрсатамиз. Бунинг учун $X(s)$ билан биринчи сатри $\vec{\tau}(s)$ вектордан,

иккинчи сатри $\vec{\nu}(s)$ вектордан ва учинчи сатри $\vec{\beta}(s)$ вектордан иборат матрицани белгиласак, (1) системани

$$X'(s) = A(s)X(s) \quad (2)$$

кўринишда ёза оламиз. Бу ерда

$$A(s) = \begin{pmatrix} 0 & f(s) & 0 \\ -f(s) & 0 & -g(s) \\ 0 & g(s) & 0 \end{pmatrix}$$

Энди $\vec{\tau}(s)$, $\vec{\nu}(s)$, $\vec{\beta}(s)$ векторларнинг ортонормал система эканлигини кўрсатиш учун $X(s)$ матрицанинг ортогонал матрица эканлигини кўрсатиш старлидир. Демак, ихтиёрий $s \in [0, S_0]$ учун

$$X^T(s)X(s) = E$$

тенгликни исботлашимиз зарур ва старли. Бу ерда $X^T(s)$ — транспонирланган матрица, E — бирлик матрицадир.

Биз (2) тенгликдан

$$\frac{d}{ds}(X^T(s)) = X^T(s)A^T(s)$$

тенгликни оламиз. Бу тенгликни ҳисобга олиб,

$$X^T(s)X(s)$$

кўпайтмани дифференциаллаймиз. Шунда

$$\frac{d}{ds}(X^T(s)X(s)) = \frac{d}{ds}X^T(s)X(s) + X^T(s)\frac{d}{ds}X(s) =$$

$$= X^T(s)A^T(s)X(s) + X^T(s)A(s)X(s) = X^T(s)[A^T(s) + A(s)]X(s)$$

тенгликни ҳосил қиламиз. Бу тенгликда $A^T(s) = -A(s)$ муносабатни ҳисобга олиб,

$$\frac{d}{ds}(X^T(s)X(s)) = 0$$

тенгликни ҳосил қиламиз. Демак, $X^T(s)X(s)$ ўзгармас матрица ва $X^T(0)X(0) = E$ бўлганлиги учун

$$X^T(s)X(s) = E$$

тенглик ҳамма s лар учун ўринлидир.

Шундай қилиб, ихтиёрий $s \in [0, S_0]$ учун $\vec{\tau}(s)$, $\vec{\nu}(s)$, $\vec{\beta}(s)$ векторлар ортонормал системани ташкил қилади. Энди

$$\vec{\rho}(s) = \vec{\rho}_0 + \int_0^s \vec{\tau}(s) ds$$

тенглама билан γ чизикни аниқлаймиз. Бу ерда $\vec{\rho}_0 = M_0$ нуктанинг радиус-векторидир. Бу чизик учун

$$\dot{\vec{\rho}}(s) = \vec{\tau}(s), \quad \left| \vec{\tau}(s) \right| = 1$$

$$\ddot{\vec{\rho}}(s) = \dot{\vec{\tau}}(s) = f(s) \vec{\nu}(s)$$

$$k = \left| \ddot{\vec{\rho}} \right| = f(s)$$

бўлганлиги учун

$$[\dot{\vec{\rho}}(s), \ddot{\vec{\rho}}(s)] \neq \vec{0}$$

муносабат келиб чиқади. Демак, бу чизик учун буралиш аниқланган ва

$$\begin{aligned} \sigma &= -\frac{\dot{\vec{\rho}} \ddot{\vec{\rho}} \ddot{\vec{\rho}}}{k^2} = -\frac{\left(\left[\vec{\tau}, f \vec{\nu} \right], f'(s) \vec{\nu}(s) + f \dot{\vec{\nu}} \right)}{k^2} = -\frac{\left(\left[\vec{\tau}, f \vec{\nu} \right], f \dot{\vec{\nu}} \right)}{k^2} = \\ &= -\frac{f^2 \left(\left[\vec{\tau}, \dot{\vec{\nu}} \right], -f \vec{\tau} - g \vec{\beta} \right)}{k^2} = \frac{f^2 g(\vec{\beta}, \vec{\beta})}{k^2} = g \end{aligned}$$

тенглик ўринлидир. Демак, γ чизик теорема тасдиғини қаноатлантиради. Агар M_0 нукта ўрнига бошқа M нукта олсак, биз теорема шартини қаноатлантирувчи ва M нуктадан чиқувчи γ_M чизикни ҳосил қиламиз. Лекин, теорема-12 га кўра, $F: R^3 \rightarrow R^3$ ҳаракат мавжуд бўлиб, $F(\gamma_M) = \gamma$ бўлади. \square

II-бобга доир машқ ва масалалар

1. Параллелограмм диагоналлари квадратларининг йиғиндисига томонлари квадратларининг йиғиндисига тенглигини векторлар ёрдами билан исботланг.

2. Томонлари $a = i - 2j + 4k$, $b = 3i + j - 2k$ векторлардан иборат параллелограммнинг юзи топилин.

3. Томонлари $a = 2i - 3j + 5k$, $b = i + j - k$, $c = 2i + 2j + 3k$, векторлардан иборат параллелепипеднинг ҳажми топилин.

4. Фазода $OXYZ$ декарт координаталар системаси киритилган ва фазода ҳаракат қилаётган M нуқтанинг OXY текисликдаги проекцияси $x^2 + y^2 = R^2$ айланада ω бурчак тезлик билан текис ҳаракат қилади, OZ ўқдаги проекцияси эса a тезлик билан текис ҳаракат қилади. Параметрлар t сифатида вақтни олиб ва $t = 0$ да $M(R;0;0)$ нуқтада бўлишини билган ҳолда, M нуқта фазода чизган чизиқнинг параметрик тенгламаларини тузинг. Бу чизиқ винт чизиғи деб аталади(14-чизма).

$$\text{Жавоб: } x = R \cos \omega t, \quad y = R \sin \omega t, \quad z = at.$$

5. Қандай чизиқнинг параметрик тенгламалари

$$x = t^2 - t + 1, \quad y = t^2 + t - 1$$

кўринишда бўлади.

Жавоб: Парабола.

6. Қандай чизиқнинг параметрик тенгламалари

$$x = a \sin^2 t, \quad y = b \cos^2 t$$

кўринишда бўлади.

7. Астроида деб аталувчи ва

$$|x|^{\frac{2}{3}} + |y|^{\frac{2}{3}} = a^{\frac{2}{3}}$$

чизиқнинг силлиқ чизиқ эканлигини кўрсатинг.

Кўрсатма: $x = a \cos^3 t, \quad y = a \sin^3 t,$ формулалар ёрдамида параметр киритиш керак.

8. Текисликда гиперболо

$$\frac{x^2}{a^2} - \frac{y^2}{b^2} = 1$$

тенглама билан берилган бўлса, унинг параметрик тенгламаларини ёзинг.

9. Винт чизиғи

$$x = R \cos t, \quad y = R \sin t, \quad z = 2t.$$

параметрик тенгламалари билан берилган бўлса, унинг $(R;0;0)$ нуқтасидаги уринма, ёпишма текислик, бошнормал ва бинормал тенгламаларини тузинг.

10. Фазода

$$\begin{cases} y^2 + z^2 = 25 \\ x^2 + y^2 = 10 \end{cases}$$

тенгламалар ёрдамида берилган чизиқнинг $P(1;3;4)$ нуқтасидаги уринма ва нормал текислик тенгламаларини тузинг.

11. Астроида узунлигини топинг.

12. Параметрик тенгламалари

$$x = a \operatorname{acht}, \quad y = a \operatorname{asht}, \quad z = at.$$

кўринишда бўлган чизиқнинг $M_1(t=0)$ ва $M_2(t=1)$ нуқталари орасидаги ёйининг узунлигини топинг.

13. $y^2 = 2px$ чизик тенгламасини табиий параметр ёрдамида ёзинг.

14. Кутб координаталар системасида

$$\vec{\rho} = \vec{\rho}(\varphi)$$

тенглама билан берилган чизик ёйи узунлигини ҳисоблаш формуласини ёзинг.

15. 4-масалада берилган винт чизиғининг эгрилиги ва буралишини ҳисобланг.

16. Гиперболик винт чизиғи

$$x = a \cosh t, \quad y = a \sinh t, \quad z = at.$$

параметрик тенгламалари билан берилган, унинг тенгламаларини табиий параметр ёрдамида ёзинг.

17. Декарт япроғи деб аталувчи чизик тенгламаси

$$x^3 + y^3 - 3axy = 0$$


кўринишда бўлади. Унинг $P\left(\frac{3a}{2}; \frac{3a}{2}\right)$ нуктасидаги уринма ва нормал тенгламаларини топинг (15-чизма).

18. Параметрик тенгламалари

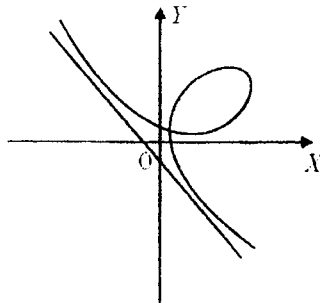
$$x = \sin t, \quad y = \cos t, \quad z = t \operatorname{tg} t.$$

кўринишда бўлган чизикнинг параметрнинг $t_0 = \frac{\pi}{4}$ қийматига мос келувчи нуктасидаги эгрилиги ва буралишини ҳисобланг.

19. Винт чизиғининг ҳамма уринмалари OXY текислиги билан бир хил бурчак остида кесишишини исботланг (4-масалага қаранг).



Чизма-14



Чизма-15

III БОБ

СИРТЛАР НАЗАРИЯСИ

§1. Сирт тушунчаси ва сиртнинг берилиш усуллари

Текисликдаги очик доирага гомеоморф тўпламни элементар соҳа деб атаймиз.

Таъриф-1. Фазодаги Φ тўшам элементар соҳанинг топологик акслантиришдаги образи бўлса, уни элементар сирт деб атаймиз. Демак, Φ тўшам элементар сирт бўлса, $f:G \rightarrow \Phi$ -топологик акслантириш мавжуд бўлиши керак.

Бу ерда $G \subset \mathbb{R}^2$ элементар соҳа, Φ эса \mathbb{R}^3 дан келтирилган топология ёрдамида топологик фазога айлантирилган. Φ элементар сирт бўлса, (f, G) жуфтлик Φ ни параметрлаш усули дейилади.

Албатта G_1 бошқа элементар соҳа бўлса, G ва G_1 ўзаро гомеоморф бўлади. $g:G_1 \rightarrow G$ гомеоморфизм бўлса, $f \cdot g:G_1 \rightarrow \Phi$ ҳам гомеоморфизмдир.

Демак, элементар сирт учун чексиз кўп параметрлаш усуллари мавжуддир. Бирорта тўпламнинг элементар сирт эканлигини кўрсатиш учун, унинг бирорта параметрлаш усулини кўрсатиш керак.

Агар Φ сирт (f, G) параметрлаш усули билан берилиб, $(u, v) \in G$ учун $f(u, v)$ нуктанинг координаталари $x(u, v), y(u, v), z(u, v)$ лар бўлса

$$\begin{cases} x = x(u, v) \\ y = y(u, v) \\ z = z(u, v) \end{cases} \quad (1)$$

система Φ сиртнинг параметрик тенгламалари системаси дейилади.

Таъриф-2. Фазодаги боғланишли Φ тўплагга тегишли ҳар бир нуктанинг бирорта атрофида Φ элементар сиртга айланса, Φ содда сирт дейилади.

Иккинчи таърифга изоҳ берамиз, демак, Φ содда сирт бўлиши учун унга тегишли ҳар бир $p \in \Phi$ нукта учун шундай $U(p)$ атроф (\mathbb{R}^3 да) мавжуд бўлиб, кесишма $U(p) \cap \Phi$ элементар сирт бўлиши керак.

Кейинчалик курс давомида сирт деганда элементар ёки содда сиртни тушунаемиз.

Мисоллар.

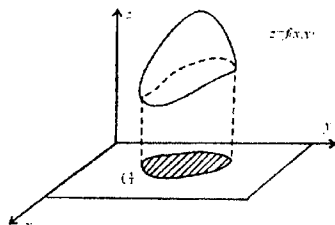
1) Ҳар қандай текислик элементар сиртдир, чунки текислик доирага гомеоморфдир.

Агар $M(x_0, y_0, z_0)$ текислик нуктаси, \vec{a} ва \vec{b} векторлар текисликка параллел бўлса, уни

$$\vec{r} = \vec{r}_0 + a\vec{u} + b\vec{v}, \quad -\infty < u < +\infty, \quad -\infty < v < +\infty$$

кўринишида параметрлаш мумкин. Бу ерда $\vec{r}_0 = \{x_0, y_0, z_0\}$ - M нуктанинг радиус векторидир.

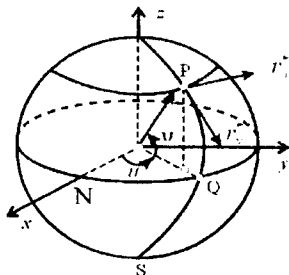
2) Элементар G -соҳада аниқланган $z = f(x, y)$ – узлуксиз функция графити элементар сиртдир. Сабаби, $(x, y, f(x, y)) \rightarrow (x, y)$ – акслантириш (проекция) гомеоморфизмдир.



Чизма-1

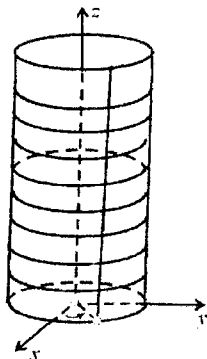
3) Икки ўлчамли сфера S^2 элементар бўлмаган содда сиртдир. R радиусли сфера S^2 нинг марказига координаталар бошини жойлаштирсак, уни $S^2 = \{(x, y, z) \in R^3 : x^2 + y^2 + z^2 = R^2\}$ тўплам сифатида қарашимиз мумкин. S^2 нинг сирт эканлигини исботлаш учун унга тегишли бирорта P ни олайлик.

P дан фарқли S нуктани жанубий кутб сифатида, унга диаметрик қарама-қарши бўлган N нуктани шимолий кутб ҳисоблаб, z ўқини координата бошидан N нукта орқали ўтказамиз, Оху текислиги эса O нўқтадан ўтувчи ва ON га перпендикуляр текисликдир. Бу текислик ва сфера кесишишидан ҳосил бўлган айланани экватор деб атаймиз. Энди u билан OQ нур ва Ox ўқи орасидаги бурчакни, v билан OP ва OQ нурлар орасидаги бурчакни белгилаймиз. Бу ерда $Q - NPS$ меридианнинг экватор билан кесишиш нуктасидир, $0 < u < 2\pi$, $-\frac{\pi}{2} < v < \frac{\pi}{2}$. Шунда S^2 нинг NS - меридиан чиқариб ташланган қисми $\varphi: P \rightarrow (u, v)$ акслантириш ёрдамида $]\frac{\pi}{2}, \frac{3\pi}{2}[\times]-\frac{\pi}{2}, \frac{\pi}{2}[$ элементар соҳага гомеоморф акслантирилади ва $x = R \cos u \cos v$, $y = R \sin u \cos v$, $z = R \sin v$ тенгламалар ёрдамида параметрланади.



Чизма-2

- 4) $x = R \cos u, y = R \sin u, z = v$. тенграмалар системаси доиравий цилиндрнинг параметрик тенграмаларидир. Бу ерда $-\infty < u < +\infty, -\infty < v < +\infty$. Албатта цилиндр ҳам элементар сирт эмас.



Чизма-3

Агар биз $\vec{r}(u, v) = \{x(u, v); y(u, v); z(u, v)\}$ вектор функцияни киритсак (1) ифодани

$$\vec{r} = \vec{r}(u, v), \quad (u, v) \in G \quad (2)$$

кўринишда ёза оламиз. Бу тенглама Φ сиртнинг вектор кўринишдаги тенграмаси дейилади. Табиийки, Φ сирт элементар сирт бўлмаса, (1) ва (2) тенграмалар уни бирорта нукта атрофида аниқлайди. Агар Φ элементар сирт бўлса, уни тўлиқ (1) ёки (2) тенграмалар ёрдамида аниқлаш мумкин.

2. Сиртнинг ошкормас кўринишда берилиши.

Бизга $G \subset R^3$ очик тўплам ва G да аниқланган силлик $F(x, y, z)$ функция берилган бўлсин.

Шунда $\Phi = \{(x, y, z) \in G : F(x, y, z) = 0\}$ тўплам F функциянинг сатҳ тўплами ёки сирги дейилади.

Агар $\text{grad}F \neq 0$ бўлса, Φ ҳақиқатдан ҳам содда сирт бўлади. Ҳақиқатдан, агар $p = (x_0; y_0; z_0) \in \Phi$ нуктада $F_z \neq 0$ бўлса, ошкормас функция ҳақидаги теоремага кўра, шундай $\delta > 0, \varepsilon > 0$ сонлари ва $G_0 = \{(x, y) : |x_0 - x| < \delta, |y_0 - y| < \delta\}$ соҳада аниқланган $z = f(x, y)$ функция мавжуд бўлиб, $(x, y) \in G_0$ лар учун $F(x, y, f(x, y)) = 0$ тенглик, $z_0 = f(x_0, y_0)$ ва $|z_0 - f(x, y)| < \varepsilon$ муносабатлар бажарилиб,

$$P = \{(x, y, z) : |x_0 - x| < \delta, |y_0 - y| < \delta, |z_0 - z| < \varepsilon\}$$

параллелипипеднинг Φ билан кесишмаси $z = f(x, y)$ функциянинг графигидан иборатдир. Демак, Φ ўзига тегишли ҳар қандай нуктанинг старли кичик атрофида элементар сирт бўлади.

Бизнинг курсимизда асосий метод математик анализ бўлганлиги учун, биз сиртлардан қўшимча шартларни талаб қиламиз.

Таъриф-3. Φ сирт учун унга тегишли ихтиёрий нуқта атрофида (f, G) параметрлаш усули мавжуд бўлиб, бунда $x(u, v), y(u, v), z(u, v)$ функциялар узлуксиз хусусий ҳосилаларга эга ва $\begin{pmatrix} x_u & y_u & z_u \\ x_v & y_v & z_v \end{pmatrix}$ матрицанинг ранги иккига тенг бўлса, Φ сирт регуляр сирт дейилади, параметрлаш усули эса регуляр параметрлаш дейилади.

Сиртнинг регулярилик шартини $\begin{bmatrix} \vec{r}_u \\ \vec{r}_v \end{bmatrix} \neq 0$ кўринишда ҳам ёзишимиз мумкин. Биз курсимизда асосан регуляр сиртларни ўрганамиз.

Энди сиртларнинг берилиш усуллари ҳақида куйидаги теоремаларни исботлайлик.

Теорема-1. Бизга G соҳада аниқланган силлик $x(u, v), y(u, v), z(u, v)$ функциялар берилиб, ҳар бир нуқтада $\text{rang} \begin{pmatrix} x_u & y_u & z_u \\ x_v & y_v & z_v \end{pmatrix} = 2$ бўлса,

$$\begin{cases} x = x(u, v) \\ y = y(u, v) \\ z = z(u, v) \end{cases} \quad (u, v) \in G$$

система регуляр сиртни аниқлайди.

Исбот: Теоремани исботлаш учун

$\Phi = \{(x, y, z) : x = x(u, v), y = y(u, v), z = z(u, v), (u, v) \in G\}$ тўшламнинг содда сирт эканлигини исботлаймиз. Бунинг учун эса Φ тўшламга тегишли ихтиёрий $p_0 = (x(u_0, v_0), y(u_0, v_0), z(u_0, v_0))$ нуқтанинг етарли кичик атрофида Φ элементар сирт эканлигини кўрсатамиз. Бирорга $\varepsilon > 0$ ва $G_\varepsilon = \{(u, v) \in G : (u_0 - u)^2 + (v_0 - v)^2 < \varepsilon\}$ очик доира учун $f : (u, v) \rightarrow (x(u, v), y(u, v), z(u, v))$ қоида билан аниқланган $f : G_\varepsilon \rightarrow f(G_\varepsilon)$ акслантиришни қараймиз.

$x(u, v), y(u, v), z(u, v)$ функциялар узлуксиз бўлганлиги учун f ҳам узлуксиз акслантиришдир. Агар f ўзаро бир қийматли бўлса, унинг тескараси f^{-1} мавжуд ва узлуксиз бўлади (f^{-1} узлуксизлиги ҳам $x(u, v), y(u, v)$ ва $z(u, v)$ функциялар узлуксизлигидан келиб чиқади), демак Φ нинг p_0 нуқтани ўз ичига олувчи $f(G_\varepsilon)$ қисми элементар сирт бўлади.

Шунинг учун бирорга $\varepsilon > 0$ учун f акслантиришнинг ўзаро бир қийматли акслантириш эканлигини исботлаймиз.

Фараз қилайлик, $\varepsilon_i > 0, \varepsilon_i \rightarrow 0, i = 1, 2, 3, \dots$ ва G_{ε_i} доирага тегишли

(u_i^1, v_i^1) ва (u_i^2, v_i^2) ҳар хил нуқталар учун $f(u_i^1, v_i^1) = f(u_i^2, v_i^2)$ тенглик ўринли бўлсин. Умумийликни чегараламасдан аниқлик учун $u_i^1 \leq u_i^2$ ва $v_i^1 \leq v_i^2$ деб фараз қилайлик.

Шунда,

$$x(u_i^1; v_i^1) - x(u_i^2; v_i^2) = 0, \quad y(u_i^1; v_i^1) - y(u_i^2; v_i^2) = 0, \quad z(u_i^1; v_i^1) - z(u_i^2; v_i^2) = 0$$

тенгликлардан ва Лагранж теоремасидан

$$x_u(p_i^1; v_i^1)(u_i^2 - u_i^1) + x_v(u_i^2; q_i^1)(v_i^2 - v_i^1) = 0$$

$$y_u(p_i^2; v_i^1)(u_i^2 - u_i^1) + y_v(u_i^2; q_i^2)(v_i^2 - v_i^1) = 0$$

$$z_u(p_i^3; v_i^1)(u_i^2 - u_i^1) + z_v(u_i^2; q_i^3)(v_i^2 - v_i^1) = 0$$

тенгликларни олаимиз. Бу ерда $p_i^1, p_i^2, p_i^3 \in [u_i^1, u_i^2]$, $q_i^1, q_i^2, q_i^3 \in [v_i^1, v_i^2]$ ва $u_i^2 - u_i^1$ ва $v_i^2 - v_i^1$ сонлари бир вақтда нолга айлана олмайди.

Шунинг учун юқоридаги тенгликлардан

$$\frac{x_u(p_i^1; v_i^1)}{x_v(u_i^2; q_i^1)} = \frac{y_u(p_i^2; v_i^1)}{y_v(u_i^2; q_i^2)} = \frac{z_u(p_i^3; v_i^1)}{z_v(u_i^2; q_i^3)}$$

муносабатни олаимиз. Бу муносабатда

x_u, x_v, y_u, y_v ва z_u, z_v функциялар узлуксизлигидан фойдаланиб, $i \rightarrow \infty$ лимитга ўтсак,

$$\frac{x_u(u_0, v_0)}{x_v(u_0, v_0)} = \frac{y_u(u_0, v_0)}{y_v(u_0, v_0)} = \frac{z_u(u_0, v_0)}{z_v(u_0, v_0)}$$

муносабатни олаимиз.

Бу муносабат эса теорема шартига зид бўлган,

$$\text{rang} \begin{pmatrix} x_u & y_u & z_u \\ x_v & y_v & z_v \end{pmatrix}_{(u_0, v_0)} < 2$$

тенгсизликка тенг кучлидир. Демак, фаразимиз нотўғри, ва $\varepsilon > 0$ старли кичик бўлганда $f: G_\varepsilon \rightarrow f(G_\varepsilon)$ акслантириш топологик акслантиришдир.

Бундан эса, Φ тўшамнинг

p_0 ни ўз ичига олувчи $f(G_\varepsilon)$ қисми элементар сирт эканлиги келиб чиқади. \square

Теорема-2. Регуляр Φ сирт унга тегишли $p(u_0, v_0)$ нуқта атрофида,

$$\begin{cases} x = x(u, v) \\ y = y(u, v), \quad (u, v) \in G \\ z = z(u, v) \end{cases}$$

параметрик тенгламалар ёрдамида берилиб, p нуқтада $\begin{vmatrix} x_u & y_u \\ x_v & y_v \end{vmatrix}$ детерминант нолдан фаркли бўлса, шундай силлик $f(x, y)$ функция мавжудки p нуқтанинг атрофида Φ сирт $z = f(x, y)$ функциянинг графигидан иборатдир.

Изоҳ. Биз регуляр сиртларнинг параметрлаш усулини

танлаганимизда ҳар доим $x_u, x_v, y_u, y_v, z_u, z_v$ ҳосилалар мавжуд ва узлуксиз бўлишини талаб қиламиз.

Исбот. Теоремани исботлаш учун, $\begin{cases} x = x(u;v) & x(u_0, v_0) = x_0 \\ y = y(u;v) & y(u_0, v_0) = y_0 \end{cases}$ системага

га математик анализ курсидаги тескари функциялар ҳақидаги теоремани қўллаймиз.

Бу теоремага асосан шундай $\delta > 0$ сони ва $\Pi_\delta = \{(x, y) : |x_0 - x| < \delta, |y_0 - y| < \delta\}$ соҳада аниқланган шундай дифференциалланувчи $u = u(x, y)$, $v = v(x, y)$ функциялар мавжудки, улар $x(u(x, y), v(x, y)) \equiv x$, $y(u(x, y), v(x, y)) \equiv y$ тенгликларни қаноатлантиради ва $u(x_0, y_0) = u_0$, $v(x_0, y_0) = v_0$, муносабатлар ўринли бўлади. Демак, p нукта атрофида Φ сирт $z = z(u(x, y), v(x, y)) = f(x, y)$ функциянинг графигидан иборатдир. \square

§2. Сирт устида ётувчи эгри чизиклар

Регуляр Φ сиртнинг $p \in \Phi$ нукта атрофида регуляр (f, G) параметрлаш усули

$$\vec{r} = \vec{r}(u, v) \quad (1)$$

тенглама ёрдамида берилган, сирт устида p нуктадан ўтувчи γ эгри чизик берилган бўлиб, у

$$\vec{\rho} = \vec{\rho}(t), \quad a < t < b. \quad (2)$$

тенглама ёрдамида параметрланган ва $\gamma \subset f(G)$ бўлсин.

Аниқлик учун, p сирт нуктаси сифатида $(u_0; v_0)$ координаталарга, эгри чизик нуктаси сифатида параметр t нинг t_0 қийматига мос келсин. Табиийки, ҳар бир $t \in (a; b)$ учун шундай $(u(t), v(t)) \in G$ нукта мавжуд бўлиб,

$$\vec{\rho}(t) = \vec{r}(u(t), v(t)) \quad (3)$$

тенглик ўринли бўлади. Агар γ силлиқ эгри чизик бўлса, $u(t), v(t)$ функциялар ҳам дифференциалланувчи функциялар бўлади. Буни исботлаш учун Φ нинг регуляр сирт эканлигидан фойдаланамиз. Φ

регуляр сирт бўлганлиги учун $\text{rang} \begin{pmatrix} x_u & y_u & z_u \\ x_v & y_v & z_v \end{pmatrix} = 2$. Аниқлик учун

$$\begin{vmatrix} x_u & y_u \\ x_v & y_v \end{vmatrix} \neq 0 \text{ бўлсин деб фараз қилиб, } \begin{cases} x = x(u;v) \\ y = y(u;v) \end{cases} \text{ системани қараймиз.}$$

Агар γ силлиқ эгри чизик бўлса, $\vec{\rho}(t)$ вектор функциянинг координаталари $x(t), y(t), z(t)$ дифференциалланувчи функциялар бўлади. Бирорта $t^* \in (a; b)$ учун $x^* = x(t^*)$, $y^* = y(t^*)$, $z^* = z(t^*)$. ва $u^* = u(t^*)$, $v^* = v(t^*)$ белгилашлар киритиб,

$$\begin{cases} x = x(u;v) \\ y = y(u;v) \end{cases}$$

системани

$$\begin{cases} x(u^*, v^*) = x^* \\ y(u^*, v^*) = y^* \end{cases}$$

бошланғич шартлар билан қараймиз. Тескари функция ҳақидаги теоремага асосан шундай $\delta > 0, \varepsilon > 0$ сонлари ва

$$P_\delta = \{(x, y) : |x^* - x| < \delta, |y^* - y| < \delta\}$$

соҳада аниқланган ва дифференциалланувчи $u = u(x, y), v = v(x, y)$ функциялар мавжуд бўлиб, улар

$$|u^* - u(x, y)| < \varepsilon, \quad x = x(u(x, y), v(x, y)), \quad u^* = u(x^*, y^*)$$

$$|v^* - v(x, y)| < \varepsilon, \quad y = y(u(x, y), v(x, y)), \quad v^* = v(x^*, y^*)$$

муносабатларни қаноатлантиради. Биз умумийликни чегараламасдан

$P_\varepsilon = \{(u, v) : |u^* - u| < \varepsilon, |v^* - v| < \varepsilon\}$ соҳа учун $\Pi_\delta \subset G$ муносабат ўринли деб ҳисоблаймиз.

Энди $\delta_0 > 0$ сонини шундай таплаймизки, $|t^* - t| < \delta_0$ бўлганда $|x^* - x(t)| < \delta, |y^* - y(t)| < \delta$ муносабатлар бажарилсин. $\pi : (x, y, z) \rightarrow (x, y)$ коида билан аниқланган $\pi : R^3 \rightarrow R^2$ проєкция ёрдамида $|t^* - t| < \delta_0$ учун

$$(x(t), y(t)) = \pi(x(t), y(t), z(t))$$

тенгликни ҳисобга олиб,

$$u(t) = u(x(t), y(t))$$

$$v(t) = v(x(t), y(t))$$

дифференциалланувчи функцияларни аниқлаймиз. Бу функциялар $u(t^*) = u^*, v(t^*) = v^*$ ва $\rho(t) = \rho(u(t), v(t))$ тенгликларни қаноатлантиради ва t^* нукта атрофида аниқланган функциялар бўлади. Бу t^* нукта ихтиёрий танлангани учун $u(t), v(t)$ функциялар (a, b) оралиқнинг ҳар бир нуктасида дифференциалланувчидир. □

Агар γ регуляр эгри чизик бўлса, у ҳолда

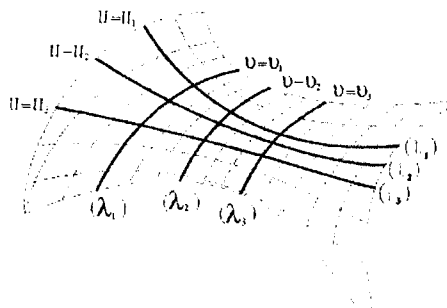
$$\vec{p}'(t) = \vec{r}_u \cdot u' + \vec{r}_v \cdot v'$$

тенгликдан u', v' ларнинг бир вақтда нолга тенг бўлмаслиги келиб чиқади. Шундай қилиб, γ эгри чизикни

$$\begin{cases} u = u(t) \\ v = v(t) \end{cases}$$

тенгламалар билан бериш мумкин. Бу тенгламалар γ чизикнинг ички координаталардаги тенгламалари деб аталади.

Ф сиртда $u = t, v = v_0 = \text{const}$ ва $u = u_0 = \text{const}, v = t$ тенгламалар билан аниқланувчи эгри чизиклар координата чизиклари деб аталади. Координата чизикларининг уринма векторлари мос равишда \vec{r}_u ва \vec{r}_v векторлардир (4-чизма).



Чизма-4

Таъриф-1. \vec{a} вектор сирт устида ётувчи p нуқтадан ўтувчи эгри чизикнинг уринма вектори бўлса, u Φ сиртга p -нуқтадаги уринма вектор деб аталади.

Теорема-3. Регуляр сиртнинг берилган нуқтадаги уринма векторлари тўплами икки ўлчамли чизикли фазодир.

Исбот. Φ -регуляр сирт, p -унга тегишли нуқта ва \vec{a} -бирорта уринма вектор бўлсин.

Агар Φ сирт (I) тенглама ёрдамида регуляр параметрланган, \vec{a} вектор $u = u(t), v = v(t)$ тенгламалар ёрдамида аниқланган эгри чизикнинг p нуқтадаги уринма вектори бўлса,

$$\vec{a} = \vec{r}_u \cdot u' + \vec{r}_v \cdot v',$$

тенглик ўришли бўлади. Демак, ихтиёрий уринма векторни \vec{r}_u, \vec{r}_v - векторлар ёрдамида чизикли ифодалаш мумкин.

Бундан келиб чиқадики, уринма векторлар тўпламида, \vec{r}_u, \vec{r}_v векторлар базисни ташкил қилади. \square

Таъриф-2. Φ сиртнинг $p(u_0; v_0)$ нуқтасидан ўтувчи ва $\vec{r}_u(u_0; v_0), \vec{r}_v(u_0; v_0)$ векторларга параллел текислик p нуқтадаги уринма текислик деб аталади.

Уринма текислик таърифида сиртнинг параметрланиш усулига боғлиқ \vec{r}_u ва \vec{r}_v векторлар қатнашишига қарамасдан уринма текислик тушунчаси сиртнинг параметрланиш усулига боғлиқ эмаслигини куйидаги теорема кўрсатади:

Теорема-4: Π — $p(u_0; v_0)$ нуқтадан ўтувчи текислик, q сиртнинг p га яқин нуқталаридан бири, d - p ва q нуқталар орасидаги масофа, h — q нуқтадан Π текисликкача бўлган масофа бўлсин. Шунда Π текислик p нуқтадаги уринма текислик бўлиши учун,

$$\lim_{q \rightarrow p} \frac{h}{d} = 0 \quad (*)$$

тенгликнинг бажарилиши зарур ва етарлидир.

Исбот: П текисликнинг бирлик нормал векторини \vec{n} -билан белгилайлик. Ф сирт р нуктада $\vec{r} = \vec{r}(u, v)$ тенглама билан параметрланган бўлса, q ва р нукталар орасидаги масофа учун

$$d = \left| \vec{r}(u_0 + \Delta u, v_0 + \Delta v) - \vec{r}(u_0, v_0) \right|$$

h учун эса

$$h = \left| \left(\vec{r}(u_0 + \Delta u, v_0 + \Delta v) - \vec{r}(u_0, v_0), \vec{n} \right) \right|$$

формула ўринли бўлади.

Шунда,

$$\lim_{q \rightarrow p} \frac{h}{d} = \lim_{\substack{\Delta u \rightarrow 0 \\ \Delta v \rightarrow 0}} \frac{h}{d} = \lim_{\substack{\Delta u \rightarrow 0 \\ \Delta v \rightarrow 0}} \frac{|\Delta \vec{r}, \vec{n}|}{\left| \vec{r}(u_0 + \Delta u, v_0 + \Delta v) - \vec{r}(u_0, v_0) \right|}$$

бўлади. Бу ерда, $\Delta \vec{r} = \vec{r}(u_0 + \Delta u, v_0 + \Delta v) - \vec{r}(u_0, v_0)$, $u_0 + \Delta u, v_0 + \Delta v - q$ нуктага мос келувчи аргументлардир.

Зарурлик: П уринма текислик бўлсин. Таърифга кўра, П -текислик

\vec{r}_u, \vec{r}_v векторларга параллел бўлгани учун, $\vec{n} = \begin{vmatrix} \vec{r}_u & \vec{r}_v \\ \vec{r}_u & \vec{r}_v \end{vmatrix}$ тенглик

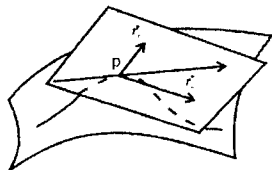
ўринлидир.

Тейлор формуласидан фойдаланиб, $\Delta \vec{r} = \vec{r}_u(u_0, v_0) \cdot \Delta u + \vec{r}_v(u_0, v_0) \cdot \Delta v + \varepsilon$ ва

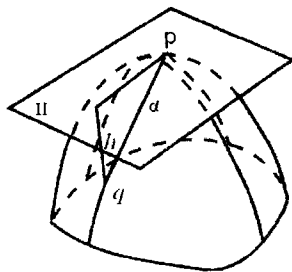
$\lim_{\substack{\Delta u \rightarrow 0 \\ \Delta v \rightarrow 0}} \varepsilon = \vec{0}$ ни ҳисобга олсак, $\lim_{q \rightarrow p} \frac{h}{d} = 0$ келиб чиқади.

Етарлилик: П -текислик учун (*) тенглик ўринли бўлсин. У ҳолда

(*) тенгликда $\Delta u = 0$ ва $\Delta v = 0$ ҳоллар учун $(\vec{r}_u; \vec{n}) = 0$ ва $(\vec{r}_v; \vec{n}) = 0$ тенгликларни ҳосил қиламиз. Демак, П -текислик уринма текисликдир. □



Чизма-5



Чизма-6

§ 3. Сиртнинг биринчи квадратик формаси

R^3 - да регуляр Φ -сирт берилган бўлса, Φ га уринма фазо $T_p\Phi$ га тегишли иккита \vec{a}, \vec{b} -векторлар учун уларнинг скаляр кўпайтмасини $I(\vec{a}, \vec{b})$ билан белгилаймиз. Бу скаляр кўпайтма ёрдамида Φ сиртнинг биринчи квадратик формасини аниқлаймиз.

Уринма фазода \vec{r}_u ва \vec{r}_v векторлар базисни ташкил қилганлиги учун $a = a_1 \vec{r}_u + a_2 \vec{r}_v$, $b = b_1 \vec{r}_u + b_2 \vec{r}_v$, -тенгликларни ёзиб,

$$I(\vec{a}, \vec{b}) = a_1 b_1 \vec{r}_u^2 + (a_1 b_2 + a_2 b_1) \cdot (\vec{r}_u, \vec{r}_v) + a_2 b_2 \vec{r}_v^2$$

ифодани ҳосил қиламиз. Демак, $I(\vec{a}, \vec{b})$ ни ҳисоблаш учун, \vec{a} ва \vec{b} векторларнинг \vec{r}_u, \vec{r}_v базисдаги координаталарини ва $E = \vec{r}_u^2$, $F = (\vec{r}_u, \vec{r}_v)$ ва $G = \vec{r}_v^2$ функцияларни билишимиз етарли.

Биринчи квадратик формани,

$$I(\vec{a}, \vec{a}) = a_1^2 \cdot E + 2a_1 a_2 \cdot F + G a_2^2$$

кўринишда аниқлаймиз. Биринчи квадратик форма ёрдамида қуйидаги ишларни бажариш мумкин:

1. Сирт устида чизиклар узунлигини ҳисоблаш
 Φ -сиртнинг (f, G) -параметрлаш усули

$$\vec{r} = \vec{r}(u, v)$$

тенглама ёрдамида берилиб, сиртда $u = u(t)$, $v = v(t)$. тенгламалар билан γ чизик берилган бўлсин. γ -учун параметрларнинг t_1 ва t_2 ($t_1 < t_2$) қийматларига мос келувчи ёй узунлигини ҳисоблайлик.

Биламизки, бу ёй узунлиги R^3 да,

$$l(\gamma) \Big|_{t_1}^{t_2} = \int_{t_1}^{t_2} \left| \vec{\rho}'(t) \right| dt$$

формула билан ҳисобланади.

Бу ерда $\vec{\rho}(t) = \vec{r}(u(t), v(t))$ ва $\vec{\rho}'(t) = \vec{r}_u u' + \vec{r}_v v'$ эканлигини ҳисобга олсак,

$$l(\gamma) \Big|_{t_1}^{t_2} = \int_{t_1}^{t_2} \sqrt{E \cdot u'^2 + 2F \cdot u'v' + G \cdot v'^2} dt$$

формулани ҳосил қиламиз.

2. Сирт устида ёғувчи чизиклар орасидаги бурчак.

Φ -сиртда $\vec{\rho} = \vec{\rho}(t)$ ва $\vec{\rho}_1 = \vec{\rho}_1(s)$ тенглама билан регуляр чизиклар берилган бўлсин. Агар бу чизиклар кесишса (яъни $\vec{\rho}(t_0) = \vec{\rho}_1(s_0)$) тенгликни қаноатлантирувчи t_0, s_0 лар мавжуд бўлса, $\vec{\rho}'(t_0), \vec{\rho}'_1(s_0)$, векторлар орасидаги бурчакни шу нуктадаги эгри чизиклар орасидаги бурчак деб атаймиз. Бу бурчакнинг қиймати φ бўлса,

$$\cos \varphi = \frac{(\vec{\rho}'(t_0), \vec{\rho}'_1(s_0))}{|\vec{\rho}'(t_0)| \cdot |\vec{\rho}'_1(s_0)|}$$

тенглик ўринлидир. Бу ерда,

$$\begin{aligned} \vec{\rho}'(t_0) &= r_u u'(t_0) + r_v v'(t_0), \\ \vec{\rho}'_1(s_0) &= r_u u'_1(s_0) + r_v v'_1(s_0) \end{aligned}$$

тенгликларни ҳисобга олсак,

$$\cos \varphi = \frac{Eu'(t_0)u'_1(s_0) + F(u'(t_0)v'_1(s_0) + v'(t_0)u'_1(s_0)) + Gv'(t_0)v'_1(s_0)}{\sqrt{E(u'(t_0))^2 + 2Fu'(t_0)v'(t_0) + G(v'(t_0))^2} \cdot \sqrt{E(u'_1(s_0))^2 + 2Fu'_1(s_0)v'_1(s_0) + G(v'_1(s_0))^2}}$$

муносабатни ҳосил қиламиз.

§4. Сиртларни силлиқ акслантириш

Φ -регуляр сирт ва $g: \Phi \rightarrow R^m$ акслантириш берилган, p сиртнинг бирорга нуктаси бўлсин.

Таъриф-1: Φ -сиртнинг p нукта атрофида ихтиёрий силлиқ (f, G) параметрлаш усули учун $g \cdot f: G \rightarrow R^m$ силлиқ акслантириш бўлса, g -акслантириш p - нуктада силлиқ акслантириш дейилади. Агар (f, G) - параметрлаш усули $\vec{r} = \vec{r}(u, v)$ - тенглама билан берилган бўлса, $g \cdot f$ акслантириш g акслантиришнинг эгри чизикли (u, v) координаталардаги ифодаси дейилади.

Изоҳ: Таърифга кўра g силлиқ акслантириш бўлиши учун сиртнинг p нукта атрофидаги ихтиёрий (f, G) параметрлаш усули учун, $g \cdot f: G \rightarrow R^m$ акслантириш дифференциалланувчи бўлиши керак. Бу ерда $G - (u, v)$ - текисликдаги элементар соҳа бўлганлиги учун $g \cdot f$ акслантириш m - та

$$\begin{aligned} y_1 &= g_1(u, v) \\ y_2 &= g_2(u, v) \\ &\dots\dots\dots \\ y_m &= g_m(u, v) \end{aligned}$$

функциялар ёрдамида берилади. Берилган g акслантириш силлиқ бўлиши учун бу функциялар дифференциалланувчи бўлиши керак. Лекин

қуйидаги теорема кўрсатадики, g силлиқ акслантириш бўлиши учун бирорга регуляр (f, G) -параметрлаш усули учун $g \cdot f$ нинг дифференциалланувчи бўлиши етарлидир.

Теорема-5: Берилган $g: \Phi \rightarrow R^m$ акслантириш p нуктада силлиқ акслантириш бўлиши учун Φ сиртнинг p нукта атрофидаги бирорга регуляр (f, G_1) -параметрлаш усули учун $g \cdot f_1: G_1 \rightarrow R^m$ акслантиришнинг дифференциалланувчи бўлиши зарур ва етарлидир.

Исботи: Табиийки, бу ерда фақат етарлилик қисмини исботлаш лозимдир. Демак, биз ихтиёрий силлиқ параметрлаш усули (f, G) -учун $g \cdot f: G \rightarrow R^m$ акслантиришнинг дифференциалланувчи эканлигини кўрсатишимиз керак. p нуктанинг (f_1, G_1) -параметрлаш усулидаги координаталари (w_0, s_0) , (f, G) -параметрлаш усулидаги координаталари (u_0, v_0) ва $W = f(G) \cap f_1(G_1)$ бўлсин. Шунда $U = f^{-1}(W)$ - тўпلام (u_0, v_0) нуктанинг атрофи бўлади ва бу атрофда $g \cdot f = (g \cdot f_1) \cdot (f_1^{-1} \cdot f)$ тенглик ўришли. Теорема шартига кўра, $g \cdot f_1$ -дифференциалланувчи акслантиришдир. Шунинг учун, биз $f_1^{-1} \cdot f: U \rightarrow G_1$ акслантиришнинг дифференциалланувчи эканлигини кўрсатишимиз керак. Регуляр параметрлаш усули (f_1, G_1) дифференциалланувчи

$$\begin{cases} x = x(w, s) \\ y = y(w, s) \\ z = z(w, s) \end{cases}$$

функциялар ёрдамида берилди ва $\text{rang} \begin{pmatrix} x_w & y_w & z_w \\ x_s & y_s & z_s \end{pmatrix} = 2$ тенглик ўринлидир.

Фараз қилайлик, $\begin{vmatrix} x_w & y_w \\ x_s & y_s \end{vmatrix} \neq 0$ бўлсин. Тескари функция ҳақидаги

теоремани

$$\begin{cases} x = x(w, s) & x_0 = x(w_0, s_0) \\ y = y(w, s) & y_0 = y(w_0, s_0) \end{cases}$$

системага қўлаймиз. Шунда силлиқ $w = w(x, y)$, $s = s(x, y)$ функциялар мавжуд бўлиб,

$$x = x(w(x, y), s(x, y)), \quad w_0 = w(x_0, y_0)$$

$$y = y(w(x, y), s(x, y)), \quad s_0 = s(x_0, y_0).$$

тенгликлар ўринли бўлади. Учинчи координатамиз $z = z(w(x, y), s(x, y)) = \gamma(x, y)$ x, y ларнинг функцияси бўлади.

Демак, p нукта атрофида, (x, y) лар ички координаталар бўлиб, сирт $z = \varphi(x, y)$ функция графигидан иборат бўлади. Шунда $\pi: (x, y, z) \rightarrow (x, y)$ проекция ва $w = w(x, y)$, $s = s(x, y)$ функциялар ёрдамида берилган $\tilde{f}: (x, y) \rightarrow (w, s)$ акслантириш дифференциалланувчи

бўлганлиги учун $f_1^{-1}(x, y, z) = \tilde{f}\pi(x, y, z)$ акслантириш дифференциалланувчидир. Демак $f_1^{-1} \circ f$ ҳам дифференциалланувчидир. □

Бизга Φ_1, Φ_2 сиртлар ва $g: \Phi_1 \rightarrow R^3$ акслантириш берилиб, $g(\Phi_1) = \Phi_2$ бўлса, $g: \Phi_1 \rightarrow \Phi_2$ акслантириш берилган дейилади.

Табийки, $g: \Phi_1 \rightarrow R^3$ дифференциалланувчи бўлса, $g: \Phi_1 \rightarrow \Phi_2$ дифференциалланувчи дейилади. Агар g дифференциалланувчи бўлса, Φ_1 сиртдаги силлик эгри чизикнинг образи Φ_2 сиртда силлик эгри чизик бўлади.

Таъриф-2: Φ_1 сиртдаги ихтиёрий γ эгри чизикнинг p нуктадаги уринма векторини $g(\gamma)$ эгри чизикнинг $g(p)$ нуктадаги уринма векторига ўтказувчи $T_p\Phi_1 \rightarrow T_{g(p)}\Phi_2$ акслантириш g акслантиришнинг p нуктадаги дифференциали деб аталади ва $dg(p)$ кўринишда белгиланади.

Бизга $g: R^3 \rightarrow R^3$ дифференциалланувчи акслантириш берилган ва $\Phi_2 = g(\Phi_1)$ бўлса, $dg(p) - g$ акслантиришнинг p нуктадаги Якоби матричаси билан устма-уст тушишини кўрсатайлик.

Φ_1 сирт p нукта атрофида

$$\vec{r} = \vec{r}(u, v) \quad (1)$$

тенглама билан берилган ва Φ_2 сирт $g(p)$ нукта атрофида

$$\vec{\rho} = \vec{\rho}(u, v) \quad (2)$$

тенглама билан берилган бўлса, $\vec{\rho}(u, v)$ - вектор $g(x(u, v), y(u, v), z(u, v))$ - нуктанинг радиус векторидир. Энди $p(u_0, v_0)$ - нуктадан ўтувчи γ эгри чизик ички координаталарда

$$\begin{cases} u = u(t) \\ v = v(t) \end{cases} \quad (3)$$

тенгламалар билан берилган ва $u_0 = u(t_0)$, $v_0 = v(t_0)$, бўлса, γ чизикнинг p нуктадаги уринма вектори $\vec{a} = \vec{r}_u u'(t_0) + \vec{r}_v v'(t_0)$ вектордир.

Φ_2 сиртда $g(\gamma)$ эгри чизикнинг $g(p)$ нуктада уринма вектори

$$\vec{b} = \vec{\rho}_u u'(t_0) + \vec{\rho}_v v'(t_0) \quad (4)$$

вектордир.

Агар $g(x, y, z) = \{g^1(x, y, z), g^2(x, y, z), g^3(x, y, z)\}$ ва $x_0 = x(u_0, v_0)$, $y_0 = y(u_0, v_0)$, $z_0 = z(u_0, v_0)$ бўлса, $\vec{b} = I(g)(x_0, y_0, z_0) \cdot \vec{a}$ тенглик ўринлидир.

Бу ерда,

$$I(g)(x_0, y_0, z_0) = \begin{pmatrix} g_x^1(x_0, y_0, z_0) & g_x^2(x_0, y_0, z_0) & g_x^3(x_0, y_0, z_0) \\ g_y^1(x_0, y_0, z_0) & g_y^2(x_0, y_0, z_0) & g_y^3(x_0, y_0, z_0) \\ g_z^1(x_0, y_0, z_0) & g_z^2(x_0, y_0, z_0) & g_z^3(x_0, y_0, z_0) \end{pmatrix}$$

g акслантиришнинг p нуктадаги Якоби матричасидир.

Теорема-6. $dg(p)$ чизикли акслантиришдир.

Исботи. (4) формуладан кўриниб турибдики, агар

\vec{a} вектор $T_p\Phi_1$ фазода a_1, a_2 координаталарга эга бўлса, \vec{b} вектор ҳам $T_{g(p)}\Phi_2$ фазода худди шу координаталарга эга. Координаталарнинг чизиклилигидан $dg(p)$ акслантиришнинг чизикли эканлиги келиб чиқади. \square

§5. Изометрик акслантиришлар

Таъриф-1. Регуляр Φ_1 ва Φ_2 сиртлар учун $g: \Phi_1 \rightarrow \Phi_2$ силлик акслантириш берилган бўлиб, ҳар қандай $p \in \Phi_1$ нукта учун $dg(p): T_p\Phi_1 \rightarrow T_{g(p)}\Phi_2$ акслантириш скаляр кўнайтмани сақласа (яъни чизикли изометрик акслантириш бўлса), g изометрик акслантириш дейилади.

Демак, g изометрик акслантириш бўлса, ихтиёрий $p \in \Phi_1$ нукта ва ихтиёрий $\vec{a}, \vec{b} \in T_p\Phi_1$ векторлар учун

$$I_1(\vec{a}, \vec{b}) = I_2(dg(p)(\vec{a}), dg(p)(\vec{b}))$$

тенглик ўринли бўлади. бу ерда I_1 ва I_2 мос равишда Φ_1 ва Φ_2 сиртларнинг 1-квадратик формаларидир.

Изометрик акслантиришлар ҳақида қуйидаги теоремаларни исботлаймиз.

Теорема-7. Изометрик акслантириш диффеоморфизмдир.

Исбот. Силлик $g: \Phi_1 \rightarrow \Phi_2$ акслантириш учун тескари акслантириш $g^{-1}: \Phi_2 \rightarrow \Phi_1$ мавжуд ва дифференциалланувчи бўлса, g диффеоморфизм дейилади. Демак изометрик $g: \Phi_1 \rightarrow \Phi_2$ акслантиришнинг диффеоморфизм эканлигини кўрсатиш учун g^{-1} нинг мавжуд ва дифференциалланувчи эканлигини кўрсатиш керак.

Фараз қилайлик, Φ_1 сирт (f_1, G_1) параметрлаш усули билан, Φ_2 сирт (f_2, G_2) параметрлаш усули билан берилган бўлсин. $g: \Phi_1 \rightarrow \Phi_2$ дифференциалланувчи акслантириш бўлганлиги учун, таърифга кўра $g \cdot f_1: G_1 \rightarrow R^3$ дифференциалланувчидир. Биз $g^{-1} \cdot f_2: G_2 \rightarrow R^3$ акслантиришнинг дифференциалланувчи эканлигини кўрсатишимиз керак. Акслантириш g изометрик бўлганлиги учун унинг дифференциали dg чизикли эркин векторларни чизикли эркин векторларга ўтказди. Ҳақиқатан ҳам, Φ_1 сиртнинг p нуктасидаги \vec{p} ва \vec{q} уринма векторлари

чизикли эркин бўлса, $\frac{|I_1(\vec{p}, \vec{q})|}{|\vec{p}||\vec{q}|} \neq 1$ бўлади. Лекин

$$I_2(dg(\vec{p}), dg(\vec{q})) = I_1(\vec{p}, \vec{q}), \quad |\vec{p}| = |dg(\vec{p})|, \quad |\vec{q}| = |dg(\vec{q})|$$

бўлганлиги учун

$$\frac{|I_2(dg(\vec{p}), dg(\vec{q}))|}{|dg(\vec{p})||dg(\vec{q})|} \neq 1$$

келиб чиқади.

Бу эса $dg(\vec{p}), dg(\vec{q})$ векторларнинг чизикли эркили эканлигига тенг кучлидир. Агар $\vec{p} = df_1(\vec{a}), \vec{q} = df_1(\vec{b})$ бўлса, $dg(\vec{p}) = d(g \cdot f_1)(\vec{a}), dg(\vec{q}) = d(g \cdot f_1)(\vec{b})$ бўлади. Шунинг учун $g \cdot f_1$ акслантиришнинг ранги иккига тенгдир. Чунки $g \cdot f_1$ акслантиришнинг ранги иккидан кичик бўлса, $d(g \cdot f_1)(\vec{a}), d(g \cdot f_1)(\vec{b})$ векторлар чизикли боғланишли бўлади.

Шундай қилиб, G_1 соҳанинг ихтиёрий нуқтасида $g \cdot f_1$ акслантириш ранги иккига тенг бўлади. Агар $f = g \cdot f_1$ акслантириш

$$\begin{cases} x = g^1(u, v) \\ y = g^2(u, v) \\ z = g^3(u, v) \end{cases} \quad (1)$$

функциялар ёрдамида берилган бўлса, G_1 нинг ҳар бир нуқтасида

$$\text{rang} \begin{pmatrix} g_u^1 & g_u^2 & g_u^3 \\ g_v^1 & g_v^2 & g_v^3 \end{pmatrix} = 2$$

тенглик ўринли бўлади.

Демак, (1) тенгламалар Φ_2 сиртнинг регуляр (f, G_1) параметрлаш усулини аниқлайди.

Тескари функция ҳақидаги теоремага асосан ($\{2\}$ га қаранг) $(gf_1)^{-1}$ мавжуд. Демак, $g^{-1} = f_1 \cdot (gf_1)^{-1}$ ҳам мавжуд ва g^{-1} нинг дифференциалланувчи эканлиги $g^{-1}f(u, v) = f_1(u, v)$ тенгликдан келиб чиқади. □

Берилган силлик $g: \Phi_1 \rightarrow \Phi_2$ акслантириш изометрия бўлишини текшириш учун қуйидаги теоремалардан фойдаланилади.

Теорема-8. Силлик $g: \Phi_1 \rightarrow \Phi_2$ акслантириш изометрия бўлиши учун бу акслантиришда ихтиёрий чизиклар ёйи узунлиги сақланиши зарур ва етарлидир.

Исбот. Изометрик акслантириш $g: \Phi_1 \rightarrow \Phi_2$ ва Φ_1 да ётувчи γ эгри чизик $\vec{\rho} = \vec{\rho}(t)$ тенглама ёрдамида берилган бўлсин. Шунда бу

чизик ёйи узунлиги $\int_{t_1}^{t_2} |\vec{\rho}'(t)| dt$ формула билан ҳисобланади. Агар $g(\gamma)$

чизикнинг уринма вектори $\vec{\tau}'(t)$ бўлса, g изометрик бўлганлиги учун $|\vec{\tau}'(t)| = |\vec{\rho}'(t)|$ тенглик ўринли. Демак,

$$\int_{t_1}^{t_2} |\vec{\rho}'(t)| dt = \int_{t_1}^{t_2} |\vec{\tau}'(t)| dt.$$

Аксинча, силлик $g: \Phi_1 \rightarrow \Phi_2$ акслантириш берилган бўлиб, у ихтиёрий чизик ёйи узунлигини сақласин. Ихтиёрий $p \in \Phi$ нукта ва $\vec{a} \in T_p \Phi_1$ векторни қарайлик. Ихтиёрий уринма вектор бирорта эгри чизикнинг p нуктасидаги уринма вектори бўлганлиги учун, шундай силлик γ эгри чизик мавжудки, унинг p нуктадаги уринма вектори \vec{a} га тенг. Фараз қилайлик, γ чизик $\vec{\rho} = \vec{\rho}(t)$ тенглама билан берилган ва $\vec{\rho}'(t_0) = \vec{a}$ бўлсин. Теорема шартига кўра

$$\int_{t_0}^t |\vec{\rho}'(s)| ds = \int_{t_0}^t |\vec{\tau}'(t)| dt, \quad (2)$$

бу ерда $\vec{\tau}'(t) = g(\gamma)$ эгри чизикнинг уринма вектори.

Биз (2) тенгликнинг иккала томони t бўйича дифференциаллаймиз ва $|\vec{\rho}'(t_0)| = |\vec{\tau}'(t_0)|$ тенгликни ҳосил қиламиз. Демак дифференциал $dg(p)$ ихтиёрий \vec{a} векторнинг узунлигини сақлайди, яъни $|\vec{a}| = |dg(p)(\vec{a})|$. Энди ихтиёрий \vec{a}, \vec{b} векторлар учун

$$I_1(\vec{a}, \vec{b}) = \frac{1}{2} I_1(\vec{a} + \vec{b}, \vec{a} + \vec{b}) - \frac{1}{2} I_1(\vec{a}, \vec{a}) - \frac{1}{2} I_1(\vec{b}, \vec{b}) = \frac{1}{2} I_2(dg(p)(\vec{a} + \vec{b}), dg(p)(\vec{a} + \vec{b})) - \\ - \frac{1}{2} I_2(dg(p)(\vec{a}), dg(p)(\vec{a})) - \frac{1}{2} I_2(dg(p)(\vec{b}), dg(p)(\vec{b})) = I_2(dg(p)(\vec{a}), dg(p)(\vec{b}))$$

ни ҳосил қиламиз. Демак, $dg(p)$ скаляр кўпайтмани сақлайди. □

Теорема-9. Силлик $g: \Phi_1 \rightarrow \Phi_2$ акслантириш изометрия бўлиши учун Φ_1 га тегишли ихтиёрий p нуктанинг атрофи учун Φ_1 нинг шуңдай (f, G) параметрлаш усули мавжуд бўлиб, Φ_1 ва Φ_2 сиртларининг (f, G) ва $(g \cdot f, G)$ параметрлаш усуллари учун ҳисобланган 1-квадрат формалари коэффициентларининг мос равишда тенг бўлиши зарур ва старлидир.

Исбот. Акслантириш $g: \Phi_1 \rightarrow \Phi_2$ -изометрия, $p \in \Phi_1$ ва p нинг атрофида Φ_1 сиртнинг (f, G) параметрлаш усули

$$\vec{r} = \vec{r}(u, v)$$

тенглама ёрдамида берилган бўлсин. Биринчи теоремага кўра g -диффеоморфизм, ва $(g \cdot f, G)$ - Φ_2 сиртнинг параметрлаш усули бўлади. Фараз қилайлик, Φ_2 нинг бу параметрлаш усули

$$\vec{\rho} = \vec{\rho}(u, v)$$

тенглама билан берилсин. Шунда

$$\vec{\rho}_u = dg(p)(\vec{r}_u), \vec{\rho}_v = dg(p)(\vec{r}_v)$$

тенгликлардан g изометрия бўлганлиги учун

$$E_1 = I_1(\vec{r}_u, \vec{r}_v) = I_2(\vec{\rho}_u, \vec{\rho}_v) = E_2$$

$$F_1 = I_1(\vec{r}_u, \vec{r}_v) = I_2(\vec{\rho}_u, \vec{\rho}_v) = F_2$$

$$G_1 = I_1(\vec{r}_u, \vec{r}_v) = I_2(\vec{\rho}_u, \vec{\rho}_v) = G_2$$

тенгликлар келиб чиқади.

Энди, аксинча p нукта атрофидан Φ_1 сиртнинг (f, G) параметрлаш усули ва Φ_2 сиртнинг $g(P)$ нукта атрофидаги $(g \cdot f, G)$ параметрлаш усуллари учун

$$E_1(u, v) = E_2(u, v),$$

$$F_1(u, v) = F_2(u, v),$$

$$G_1(u, v) = G_2(u, v)$$

тенгликлар ўришли бўлсин.

Шунда, $dg(p)(\vec{r}_u) = \vec{\rho}_u$, $dg(p)(\vec{r}_v) = \vec{\rho}_v$ тенгликларни ҳисобга олиб,

$$I_1(\vec{r}_u, \vec{r}_v) = E_1(u, v) = E_2(u, v) = I_2(\vec{\rho}_u, \vec{\rho}_v),$$

$$I_1(\vec{r}_u, \vec{r}_v) = F_1(u, v) = F_2(u, v) = I_2(\vec{\rho}_u, \vec{\rho}_v),$$

$$I_1(\vec{r}_u, \vec{r}_v) = G_1(u, v) = G_2(u, v) = I_2(\vec{\rho}_u, \vec{\rho}_v)$$

тенгликларни ҳосил қиламиз.

Демак, $dg(p)$ акслантириш \vec{r}_u, \vec{r}_v векторларнинг скаляр кўпайтмаларини сақлайди.

Дифференциал $dg(p)$ чизикли акслантириш эканлигидан ва скаляр кўпайтманинг бичизиклилигидан $dg(p)$ нинг скаляр кўпайтмани сақлаши келиб чиқади.

§ 6. Сиртнинг иккинчи квадратик формаси

Φ сиртнинг 2-квадратик формаси ҳам $T_p\Phi$ га тегишли векторлар жуфти учун аниқланган бичизикли (яъни ҳар бир аргументи бўйича чизикли) функция ёрдамида аниқланади. Φ сиртнинг p нуктасидаги бирлик нормал векторини \vec{n} билан белгилайлик. Иккинчи квадратик формани Π билан белгилаб, уни $\vec{a} \in T_p\Phi$ учун $\Pi(\vec{a}, \vec{a})$ ни бериш ёрдамида аниқлаймиз.

Агар p нукта атрофида Φ сиртни параметрлаш усули $\vec{r} = \vec{r}(u, v)$ тенглама билан аниқланиб, Φ сиртда p нуктадан ўтувчи γ эгри чизик $\vec{\rho} = \vec{\rho}(t)$ тенглама билан берилган ва $\vec{\rho}'(t_0) = \vec{a}$ бўлсин. Юқорида кўрсатилганидек, $u = u(t)$ $v = v(t)$ дифференциаланувчи функциялар мавжуд бўлиб $\vec{\rho}(t) = \vec{r}(u(t), v(t))$ тенглик бажарилади. Иккинчи квадратик форманинг $\{\vec{a}, \vec{a}\}$ жуфтлик учун қийматини $\Pi(\vec{a}, \vec{a}) = (\vec{\rho}''(t_0), \vec{n})$ формула билан аниқлаймиз. Энди $\vec{\rho}'(t_0) = \vec{r}_u(u_0, v_0)u'(t_0) + \vec{r}_v(u_0, v_0)v'(t_0)$ ва

$$\vec{\rho}''(t_0) = \vec{r}_{uv}(u'(t_0))^2 + \vec{r}_{uv}u'v' + \vec{r}_{uu}u'' + \vec{r}_{vv}v'' + \vec{r}_{vu}u'v' + \vec{r}_{vu}(v')^2 + \vec{r}_v(v)''$$

тенгликларни ҳисобга олиб,

$$H(\vec{a}, \vec{a}) = (\vec{r}_{uv}(u_0, v_0), \vec{n}) \left(\frac{du}{dt} \right)^2 + 2(\vec{r}_{uv}(u_0, v_0), \vec{n}) \frac{du}{dt} \frac{dv}{dt} + (\vec{r}_{uv}(u_0, v_0), \vec{n}) \left(\frac{dv}{dt} \right)^2$$

формулани ҳосил қиламиз.

Энди

$$L = (\vec{r}_{uv}, \vec{n}), M = (\vec{r}_{uv}, \vec{n}), N = (\vec{r}_{uv}, \vec{n})$$

белгилашларни киритиб, иккинчи квадратик формага мос келувчи бичиқли функцияни

$$H(\vec{a}, \vec{b}) = La^1 b^1 + M(a^1 b^2 + a^2 b^1) + Na^2 b^2$$

формула ёрдамида аниқлаймиз. Бу ерда $\vec{a} = \vec{r}_u a^1 + \vec{r}_v a^2$, $\vec{b} = \vec{r}_u b^1 + \vec{r}_v b^2$.

Биринчи ва иккинчи квадратик формалар коэффициентларидан тузилган

$$A = \begin{pmatrix} E(p) & F(p) \\ F(p) & G(p) \end{pmatrix}, B = \begin{pmatrix} L(p) & M(p) \\ M(p) & N(p) \end{pmatrix}$$

матрицаларни киритамиз. Биз биламизки, $\det A > 0$ бўлганлиги учун тескари A^{-1} матрица мавжуд. $A^{-1}B$ матрица учун куйидаги теорема ўриқлидир.

Теорема-10. $A^{-1}B$ матрицанинг ҳос сонлари ҳақиқий бўлиб, улар ҳар хил бўлганда уларга мос келувчи ҳос векторлар ўзаро перпендикулярдир.

Исбот. $A^{-1}B$ матрицанинг ҳос сонларини тоғиш учун $\det |A^{-1}B - \lambda E| = 0$ тенгламани ечиш керак. Бу тенглама $\det |B - \lambda A| = 0$ тенгламага тенг кучлидир. Φ сиртга тегишли p нуқтани фиксирласак A, B сонли матрицалар бўлади. A симметрик бўлганлиги учун уни бирорта $S: T_p \Phi \rightarrow T_p \Phi$ матрица ёрдамида бирлик матрицага айлангириш мумкин. Бунда A матрица SAS^T матрицага ўтади. Демак $SAS^T = E$ ёки $A = S^{-1}(S^{-1})^T$ бу ерда S^T транспонирланган матрица. Шунда

$$\begin{aligned} \det |B - \lambda E| &= \det |C^{-1} \tilde{B} (C^{-1})^T - \lambda C^{-1} (C^{-1})^T| = \det |C^{-1} (\tilde{B} - \lambda E) (C^{-1})^T| = \\ &= \det C^{-1} \det |\tilde{B} - \lambda E| \det (C^{-1})^T \end{aligned}$$

бу ерда $\tilde{B} = CBC^T$. Демак, $\det |B - \lambda A| = 0$ тенглама $\det |\tilde{B} - \lambda E| = 0$ тенгламага тенг кучлидир. Лекин

$$\tilde{B}^T = (CBC^T)^T = CB^T C^T = CBC^T,$$

яъни \tilde{B} симметрик бўлганлиги учун унинг ҳос сонлари ҳақиқийдир. Демак, $A^{-1}B$ матрицанинг ҳос сонлари ҳақиқий, ва улар ҳар хил бўлганда ҳос векторлар ўзаро ортогоналдир¹. □

Агар λ_1, λ_2 -ҳос сонлар, \vec{e}_1, \vec{e}_2 -ҳос векторлар бўлса, яъни $A\vec{e}_1 = \lambda_1 \vec{e}_1$, $A\vec{e}_2 = \lambda_2 \vec{e}_2$, тенгликлар бажарилса $\lambda_1 \neq \lambda_2$ бўлганда $\lambda_1 > \lambda_2$ деб ҳисоблаймиз.

¹ И.М.Гельфанд. Лекции по линейной алгебре. М., Наука, 1971.

Таъриф-1. $\lambda_1 \neq \lambda_2$ бўлганда \vec{e}_1 ва \vec{e}_2 векторлар аникловчи тўғри чизиклар p нуқтадаги бош йўналишлар деб аталади.

Нормал эгрилик ва Менье теоремаси

Φ сиртни унинг p нуқтасидан ўтувчи текислик билан кессак, кесимда P нуқтадан ўтувчи силлик эгри чизик ҳосил бўлади. Бундай эгри чизикни текис кесим деб атаймиз. Агар γ текис кесим бўлса, албатта унинг бурлиши нолга тенг бўлади. (нима учун?)

Энди Φ сиртнинг p нуқта атрофидаги $\vec{r} = \vec{r}(u, v)$ параметрлаш усулини қарайлик. Аниклик учун p нинг ички координаталари $u_0 = u(t_0)$, $v_0 = v(t_0)$ бўлсин. Текис кесим γ тенгламасини табиий параметр (яъни ёй узунлиги) ёрдамида $\vec{\rho} = \vec{r}(u(s), v(s))$ кўринишда ёзиб, унинг учун Френе формулаларини ёзайлик (бурлиш нолга тенглигини ҳисобга олиб)

$$\begin{cases} \dot{\vec{t}} = k\vec{v} \\ \dot{\vec{v}} = -k\vec{t} \end{cases}$$

Бу ерда $\vec{t} = \dot{\vec{\rho}}$, \vec{v} - бирлик нормал вектор, k эса γ чизикнинг p нуқтадаги эгрилиги. Шунда

$$II(\vec{t}, \vec{t}) = (\dot{\vec{t}}, \vec{n}) = (k\vec{v}, \vec{n}) = k \cos \theta$$

ни ҳосил қиламиз. Бу ерда θ - \vec{n} ва \vec{v} векторлар орасидаги бурчак. Энди γ ни $\vec{\rho} = \vec{\rho}(t)$ тенглама билан аникласак (бу ерда t -ихтиёрый параметр), унда t -ни s нинг функцияси эканлигидан ва

$$\vec{\rho}' = \dot{\vec{\rho}} \frac{ds}{dt}, \vec{\rho}'' = \ddot{\vec{\rho}} \left(\frac{ds}{dt} \right)^2 + \dot{\vec{\rho}} \frac{d^2s}{dt^2}$$

тенгликларни ҳисобга олиб

$$II(\vec{\rho}', \vec{\rho}') = (\vec{\rho}'', \vec{n}) = \left(\frac{ds}{dt} \right)^2 (\ddot{\vec{\rho}}, \vec{n}) = \left(\frac{ds}{dt} \right)^2 k \cos \theta$$

ни ҳосил қиламиз.

Бундан

$$k \cos \theta = \frac{II(\vec{\rho}', \vec{\rho}')}{\left(\frac{ds}{dt} \right)^2} = \frac{II(\vec{\rho}', \vec{\rho}')}{I(\vec{\rho}', \vec{\rho}')} \quad (1)$$

тенгликни ҳосил қиламиз. Бу тенгликнинг ўнг томони фақат $\vec{\rho}'$ векторга боғлиқлиги кўриниб турибди. Агар γ дан бошқа текис кесим γ' ни олсак, ва улар умумий уришмага эга (яъни бир хил йўналишга эга бўлса), улар учун (1) тенгликнинг ўнг томони бир хилдир. Бу формулани теорема шаклида ёзамиз.

Теорема-11 (Менъе). Φ сиртнинг P нуқтасидаги ихтиёрий \vec{a} уринма вектор ва P нуқтадаги уринма вектори \vec{a} га тенг бўлган текис кесим учун (1) формула ўринлидир.

Энди кесувчи текислик Π нормал \vec{n} векторга параллел бўлсин. Бу ҳолда текис кесим уринмасига \vec{n} вектор перпендикуляр бўлади. Демак $\cos\theta = \pm 1$ ва (1) тенглик

$$k = \pm \frac{II(\vec{\rho}', \vec{\rho}')}{I(\vec{\rho}', \vec{\rho}')}$$

кўринишга келади.

Бу ҳолда текис кесимни нормал кесим деб атаймиз.

Таъриф-2. $\frac{II(\vec{a}, \vec{a})}{I(\vec{a}, \vec{a})}$ сони Φ сиртнинг p нуқтадаги \vec{a} йўналиш

бўйича нормал эгрилиги дейилади ва $k_n(\vec{a})$ билан белгиланади.

Шундай қилиб, сиртнинг \vec{a} йўналиш бўйича нормал эгрилиги \vec{a} вектор аниқловчи нормал кесимнинг эгрилигига абсолют қиймати бўйича тенг, ишораси фарқ қилиши мумкин.

Теорема-12. $A^{-1}B$ матрицанинг хос \vec{e}_1 ва \vec{e}_2 векторлар йўналишлари бўйича нормал эгриликлар мос равишда шу матрицанинг хос сонларига тенг бўлади.

Исбот.

$$k_n(\vec{e}_i) = \frac{II(\vec{e}_i, \vec{e}_i)}{I(\vec{e}_i, \vec{e}_i)}$$

ни ҳисоблаш учун $T_p\Phi$ да \vec{e}_1 ва \vec{e}_2 хос векторлардан иборат ортонормал базисни таъясасак,

$$A^{-1}B = \begin{pmatrix} \lambda_1 & 0 \\ 0 & \lambda_2 \end{pmatrix} \text{ ва } B = A \begin{pmatrix} \lambda_1 & 0 \\ 0 & \lambda_2 \end{pmatrix} \text{ тенгликлар ўринли бўлади.}$$

$I(\vec{e}_1, \vec{e}_1)$ нинг скаляр кўпайтма эканлигини ҳисобга олсак,

$$I(\vec{e}_1, \vec{e}_1) = 1^2 + 0^2, I(\vec{e}_2, \vec{e}_2) = 0^2 + 1^2$$

келиб чиқади. Демак бу базисда

$$A = \begin{pmatrix} 1 & 0 \\ 0 & 1 \end{pmatrix} \text{ ва } B = \begin{pmatrix} \lambda_1 & 0 \\ 0 & \lambda_2 \end{pmatrix}.$$

Демак,

$$k_n(\vec{e}_1) = \frac{II(\vec{e}_1, \vec{e}_1)}{I(\vec{e}_1, \vec{e}_1)} = \frac{\lambda_1 \cdot 1^2 + \lambda_2 \cdot 0^2}{1} = \lambda_1, k_n(\vec{e}_2) = \frac{II(\vec{e}_2, \vec{e}_2)}{I(\vec{e}_2, \vec{e}_2)} = \frac{\lambda_1 \cdot 0^2 + \lambda_2 \cdot 1^2}{1} = \lambda_2$$

тенгликлар келиб чиқади.

Таъриф-3. Бош йўналишларга мос келувчи нормал эгриликлар бош эгриликлар деб аталади.

Энди $T_p\Phi$ -уринма фазода базис сифатида бирлик хос \vec{e}_1 ва \vec{e}_2 векторларни олиб, ихтиёрий \vec{a} вектор учун φ билан \vec{a} ва \vec{e}_1 орасидаги бурчакни белгилайлик.

Теорема-13 (Эйлер). Ихтиёрий $\vec{a} \in T_r \Phi$ уринма вектор учун

$$k_n(\vec{a}) = k_1 \cos^2 \varphi + k_2 \sin^2 \varphi$$

тенглик ўринлидир. Бу ерда k_1, k_2 -бош эгриликлар бўлиб, аниқлик учун $k_1 \geq k_2$ деб ҳисоблаймиз.

Исбот. Уринма векторни $\vec{a} = a_1 \vec{e}_1 + a_2 \vec{e}_2$ кўринишда ёзиб $k_n(\vec{a})$ ни ҳисоблаймиз:

$$k_n(\vec{a}) = \frac{II(\vec{a}, \vec{a})}{I(\vec{a}, \vec{a})} = \frac{\lambda_1 a_1^2 + \lambda_2 a_2^2}{a_1^2 + a_2^2} = \lambda_1 \frac{a_1^2}{|a|^2} + \lambda_2 \frac{a_2^2}{|a|^2} = \lambda_1 \cos^2 \varphi + \lambda_2 \sin^2 \varphi = k_1 \cos^2 \varphi + k_2 \sin^2 \varphi.$$

Натижа. Бош эгриликлар нормал эгриликнинг экстремал қийматларидир.

Ҳақиқатан ҳам, уринма фазода \vec{e}_1 ва \vec{e}_2 ортонормал базисларни танласак, \vec{a} йўналиш аниқловчи $k_n(\vec{a})$ нормал эгриликни φ нинг функцияси сифатида қараймиз:

$$k_n(\varphi) = k_1 \cos^2 \varphi + k_2 \sin^2 \varphi.$$

$\varphi = 0$ да $\vec{a} = e_1$ ва

$$k_n(0) = k_n(\vec{a}) = k_1, \varphi = \frac{\pi}{2}$$

да $\vec{a} = \vec{e}_2$ ва $k_n(\frac{\pi}{2}) = k_n(\vec{a}) = k_2$. Ихтиёрий φ учун юқоридаги формулани

$$k = (k_1 - k_2) \cos^2 \varphi + k_2$$

кўринишда ёзиб,

$$k'(\varphi) = 2(k_1 - k_2) \cos \varphi \sin \varphi = (k_1 - k_2) \sin 2\varphi$$

ни ҳосил қиламиз. $\sin 2\varphi = 0$ тенгламани ечиб $\varphi = 0$ ва $\varphi = \frac{\pi}{2}$ ни тошамиз.

Демак, k_1 ва k_2 , $k_n(\varphi)$ функциясининг экстремал қийматларидир. ξ'

§ 7. Дьюпен индикатрисаси. Сирт эгриликлари

Регуляр Φ сиртнинг p нуктасини фиксирлаб, ихтиёрий уринма \vec{a} вектор бўйича $k_n(\vec{a})$ нормал эгриликни ҳисоблаб, уринма текисликда \vec{a} йўналиш бўйича боши p нуктада жойлашган узунлиги $\frac{1}{\sqrt{|k|}}$ га тенг бўлган кесма олиб, бу кесмалар учларининг геометрик ўрнини Дьюпен индикатрисаси деб атаймиз.

Дьюпен индикатрисаси иккинчи тартибли чизиқ эканини исботлаш учун Φ сиртнинг $\vec{r} = \vec{r}(u, v)$ тенглама билан аниқлаган параметрлаш усулини танлаб $p(u_0, v_0)$ нуктадан ўтувчи уринма текисликда

$\vec{r}_u(u_0, v_0), \vec{r}_v(u_0, v_0)$ векторларни базис сифатида олиб, аффин координаталар системасини киритамиз. Ихтиёрий \vec{a} йўналиш бўйича боши p нуктада ва узунлиги $\frac{1}{\sqrt{|k_n(\vec{a})|}}$ га тенг бўлган кесма охири $m(x, y)$ билан белгиласак

$$\overline{pm} = \vec{r}_u x + \vec{r}_v y = \frac{1}{\sqrt{|k_n(\vec{a})|}} \frac{\vec{r}_u x + \vec{r}_v y}{|r_u x + r_v y|}$$

тенгликни ҳосил қиламиз. Бу тенгликнинг иккала томонини квадратга ошириб,

$$E(u_0, v_0)x^2 + 2F(u_0, v_0)xy + Gy^2 = \frac{1}{|k_n(\vec{a})|}$$

тенгламани ҳосил қиламиз. Бу ерда

$$k_n(\vec{a}) = \frac{L(u_0, v_0)x^2 + 2M(u_0, v_0)xy + N(u_0, v_0)y^2}{E(u_0, v_0)x^2 + 2F(u_0, v_0)xy + G(u_0, v_0)y^2}$$

тенгликни ҳисобга олсак,

$$|L(u_0, v_0)x^2 + 2M(u_0, v_0)xy + N(u_0, v_0)y^2| = 1$$

тенгламани ҳосил қиламиз. Демак, Дьюпен индикатрисаси иккинчи тартибли чизикдир. Биз аналитик геометрия курсида иккинчи тартибли чизикларни ўрганган эдик. Шунинг учун айта оламизки, агар

- $LN - M^2 > 0$ бўлса, Дьюпен индикатрисаси эллипс бўлади.
- $LN - M^2 < 0$ бўлса Дьюпен индикатрисаси гиперболо бўлади.
- $LN - M^2 = 0$ бўлса Дьюпен индикатрисаси 2 та параллел тўғри чизик бўлади.

Φ сиртнинг p нуктасидаги бош эгриликлар k_1, k_2 бўлса, $H = \frac{k_1 + k_2}{2}$

ва $K = k_1 \cdot k_2$ ифодалар мос равишда Φ сиртнинг p нуктадаги ўрта ва тўлиқ (ёки Гаусс) эгриликлари деб аталади. Бош эгриликлар $\det|B - \lambda A| = 0$ тенгламанинг ечими эканлигини ҳисобга олсак

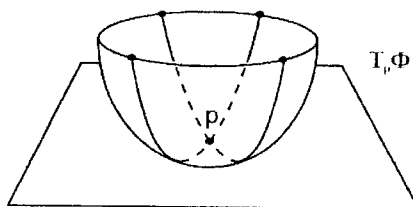
$$K = \frac{LN - M^2}{EG - F^2} \text{ ва } H = \frac{EN - 2FM + GL}{EG - F^2}$$

формуларни ҳосил қиламиз. Биринчи квадратик форма мусбат аниқлангани учун Гаусс эгрилигининг ишораси $LN - M^2$ ифоданинг ишорасига боғлиқдир. Агар p^0 нуктада $K > 0$ бўлса, уни эллиптик нукта, $K < 0$ бўлса, гиперболик нукта, агар $K = 0$ бўлса, p ни параболик нукта деб атаймиз.

Бирорта \vec{a} йўналиш бўйича $k_n(\vec{a})=0$ бўлса, бундай йўналишни асимптотик йўналиш деб атаёмиз. $\vec{a} = \{x, y\}$ вектор аниқловчи йўналиш асимптотик йўналиш бўлиши учун $Lx^2 + 2Mxy + Ny^2 = 0$ бўлиши зарур ва старлидир.

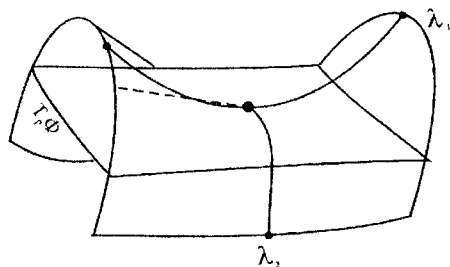
Эллиптик нуктада асимптотик йўналишлар йўқ, гипербولىк нуктада иккита асимптотик йўналиш мавжуд, параболик нуктада битта асимптотик йўналиш мавжуд ва ниҳоят яссиланиш нуктасида (яъни $k_1 = 0, k_2 = 0$ бўлганда) ҳамма йўналишлар асимптотик йўналишдир.

Φ сиртда силлиқ γ чизик $u = u(t), v = v(t)$ тенглама билан берилиб, унинг ҳар бир нуктасида уринма вектори асимптотик йўналишни аниқласа, бундай чизик асимптотик чизик дейилади. Табиийки, сиртда тўғри чизик ётса, у асимптотик чизик бўлади. Аналитик геометрия курсидан биламизки, бир паллани гиперболоиднинг ҳар бир нуктасида иккита асимптотик йўналиш мавжуд. γ асимптотик чизик бўлиши учун $u(t), v(t)$ функциялар $Ldu^2 + 2Mdudv + Ndv^2 = 0$ дифференциал тенгламанинг ечимлари бўлиши зарур ва старлидир. Φ сиртда $u = const$ ва $v = const$ тенглама билан аниқланадиган чизиклар (яъни координата чизиклари) асимптотик чизиклар бўлиши учун $L = N = 0$ бўлиши зарур ва старлидир.



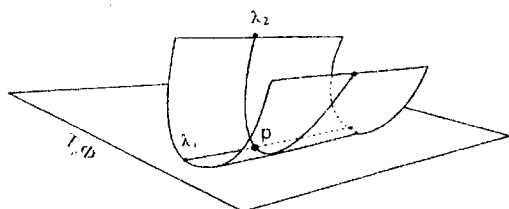
Эллиптик нукта

Чизма-7



Гипербولىк нукта

Чизма-8



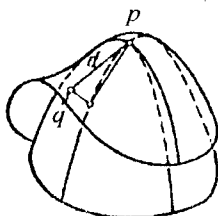
Параболик нукта

Чизма-9

§ 8. Ёпишма параболоид

Φ регуляр сирт (камида икки марта дифференциалланувчи), p унга тегишли нукта, F – учи p нуктада бўлган ва p нуктада Φ билан уринувчи параболоид бўлсин (яъни p нуктада Φ ва F сиртларнинг уринма текисликлари устма-уст тушади). Энди Φ сиртда p га яқин q нукта олиб, q дан F сиртгача бўлган масофани h билан, q ва p нукталар орасидаги масофани d билан белгилайлик.

Таъриф-1. Сиртда q нукта p нуктага интилганда $\frac{h}{d^2} \rightarrow 0$ бўлса, F -параболоид Φ сиртнинг p нуктадаги ёпишма параболоиди деб аталади.



Чизма-10

Теорема-14. Икки марта дифференциалланувчи регуляр сиртнинг ҳар бир нуктасида ягона ёпишма параболоид мавжуд.

Исбот. Φ -регуляр сирт, p унга тегишли нукта бўлсин. Координата бошини p нуктада жойлаштириб, фазода x, y, z -декарт координаталар системасини шундай киритамизки, бунда x -текислиги Φ сиртнинг p нуктадаги уринма текислиги билан устма-уст тушади, z ўқини уринма текисликка перпендикуляр қилиб оламиз. Бу координаталар системасида Φ сиртнинг регуляр параметрлаш усули $\vec{r} = \vec{r}(u, v)$ тенглама ёрдамида берилган бўлса $[r'_u, r'_v] \neq 0$ бўлганлигидан ва $[r'_u, r'_v]$ векторнинг z ўқига

параллеллигидан $\begin{vmatrix} x_u & y_u \\ x_v & y_v \end{vmatrix} \neq 0$ келиб чиқади. Шунда 2-теоремага кўра шундай икки марта дифференциалланувчи $f(x, y)$ функция мавжуд

бўлиб Φ сиртни p нукта атрофида $z = f(x, y)$ тенглама ёрдамида аниқлаш мумкин. Бу координаталар системасида p координата боши бўлганлиги учун $f(0, 0) = 0$ бўлади. Уринма текислик тенгламаси

$$z = z_x(0, 0)x + z_y(0, 0)y$$

бўлиб, у x, y текислик билан устма-уст тушганлиги учун

$$z_x(0, 0) = 0, z_y(0, 0) = 0$$

бўлади.

Энди учи координата бошида жойлашган параболоид тенгламасини

$$z = \frac{1}{2}(ax^2 + 2bxy + cy^2) \quad (1)$$

кўринишда ёзиш мумкинлигидан фойдаланамиз. Агар (1) параболоид p нуктадаги ёпишма параболоид бўлса, унинг ягоналигини кўрсатамиз. Бунинг учун Φ сиртдаги $q(x_0, y_0, z_0)$ нуктанинг координаталари параболоид тенгламасига қўйиб

$$\lambda(x_0, y_0, z_0) = z_0 - \frac{1}{2}(ax_0^2 + 2bx_0y_0 + cy_0^2)$$

функцияни ҳосил қиламиз ва q нукта координата бошига интилганда λ ва h миқдорларнинг нолга интилиши тартиби бир хил эканлигини кўрсатамиз.

Бунинг учун $\frac{\lambda}{h}$ миқдор $q \rightarrow p$ да аниқ чекли лимитга интилишини кўрсатамиз.

$$\varphi(x, y, z) = z - \frac{1}{2}(ax^2 + 2bxy + cy^2)$$

функция учун $\varphi_x \neq 0$ бўлади. q нуктани p га старли яқин деб ҳисоблаймиз ва p_m билан (1) параболоидга тегишли шундай нукталарни белгилаймизки, $|qp_m|$ масофалар h га, p_m нукталар эса бирорта p_* нуктага интилсин. Шунда p_* нукта ҳам (1) параболоидга тегишли бўлади. Энди \vec{p}_0 билан q нуктанинг радиус вектори белгиласак, ва

$$\vec{p} = \{x, y, \frac{1}{2}(ax^2 + 2bxy + cy^2)\}$$

вектор функциясини киритсак $|\vec{p} - \vec{p}_0|^2$ функция $\vec{p} = \vec{p}_*$ нуктада минимумга эришади. Бу ерда $\vec{p}_* - p_*$ нуктанинг радиус-вектори. Демак,

$$(\vec{p}_* - \vec{p}_0, \vec{p}_x) = 0$$

$$(\vec{p}_* - \vec{p}_0, \vec{p}_y) = 0$$

тенгликлар ўришли бўлади. Бундан p_*q кесманинг параболоид уринма текислигига перпендикулярлиги келиб чиқади. p_* нуктанинг координаталарини x_*, y_*, z_* билан, p_*q тўғри чизиқнинг йўналтирувчи косинусларини n_1, n_2, n_3 билан белгилаб,

$$x_* = x_0 + n_1 h, y_* = y_0 + n_2 h, z_* = z_0 + n_3 h$$

тенгликларни ҳосил қиламиз.

Энди $\varphi(x^*, y^*, z^*)$ функцияни Тейлор қаторига ёйиб

$$\varphi(x_0, y_0, z_0) + (\varphi_x n_1 + \varphi_y n_2 + \varphi_z n_3)h + h\varepsilon = 0$$

тенгликни ҳосил қиламиз. Бундан эса

$$\frac{\varphi(x_0, y_0, z_0)}{h} \xrightarrow{q \rightarrow p} (\varphi_x n_1 + \varphi_y n_2 + \varphi_z n_3)$$

ни ҳосил қиламиз. $\varphi_z(0,0,0)=1$ ва $n_1^2 + n_2^2 + n_3^2 = 1$ бўлганлиги учун ўнг

томондаги ифода нолдан фарқлидир. Демак, $\frac{\lambda(x_0, y_0, z_0)}{h}$ ифода $q \rightarrow p$ да чекли нолдан фарқли лимитга эга. Энди $f(x, y)$ функцияни p нукта атрофида Тейлор қаторига ёямиз.

$$f(x, y) = \frac{1}{2}(f_{xx}(0,0)x^2 + 2f_{xy}(0,0)yx + f_{yy}(0,0)y^2) + \varepsilon(x, y)(x^2 + y^2).$$

Энди q нуктанинг $x_0, y_0, f(x_0, y_0)$ координаталарини параболоид тенгламасига қўямиз ва

$$z_0 = f(x_0, y_0) = \frac{1}{2}\{f_{xx}(0,0)x_0^2 + 2f_{xy}(0,0)x_0 y_0 + f_{yy}(0,0)y_0^2\} + \varepsilon(x_0, y_0)(x_0^2 + y_0^2)$$

тенгликни ҳисобга олиб

$$\lambda(x_0, y_0, z_0) = \frac{1}{2}\{(f_{xx}(0,0) - a)x_0^2 + 2(f_{xy}(0,0) - b)x_0 y_0 + (f_{yy}(0,0) - c)y_0^2\} + (x_0^2 + y_0^2)\varepsilon_1(x_0, y_0)$$

тенгликни ҳосил қиламиз. Сиртнинг q ва p нукталари орасидаги масофа квадрати учун

$$d^2 = x_0^2 + y_0^2 + z_0^2 = x_0^2 + y_0^2 + f^2(x_0, y_0)$$

тенгликдан фойдаланамиз. Энди (1) ёпишма параболоид эканлиги учун $\frac{h}{d^2}$ ифода $q \rightarrow p$ да нолга интилиши маълум. Демак, $\frac{\lambda}{d^2}$ ифода ҳам нолга интилади. $y_0 = 0, x_0 \rightarrow 0$ да

$$\frac{\lambda}{d^2} = \frac{\frac{1}{2}(f_{xx}(0,0) - a)x_0^2 + x_0^2 \varepsilon_1(x_0, y_0)}{x_0^2 + x_0^2 \varepsilon_2(x_0, y_0)}$$

ифода нолга интилиши керак. Бундан $a = f_{xx}(0,0)$ келиб чиқади. Худди $x_0 = 0, y_0 \rightarrow 0$ ва $x_0 = y_0 \rightarrow 0$ ҳолларни кўриб $b = f_{xy}(0,0)$ $c = f_{yy}(0,0)$ тенгликларни ҳосил қиламиз. Демак, уринма параболоид

$$z = \frac{1}{2}\{f_{xx}(0,0)x^2 + 2f_{xy}(0,0)xy + f_{yy}(0,0)y^2\} \quad (2)$$

тенгламага эга ва ягонадир. Иккинчи томондан танланган координаталар системасида (2) параболоид уринма бўлади. Ҳақиқатан ҳам,

$$\frac{\lambda}{d^2} = \frac{(x_0^2 + y_0^2)\varepsilon_0(x_0, y_0)}{x_0^2 + y_0^2 + (x_0^2 + y_0^2)\varepsilon_1(x_0, y_0)}$$

тенгликда x_0, y_0 лар нолга интилганда $\frac{\lambda}{d^2} \rightarrow 0$ бўлади. \square

Юқоридаги 14-теорема исботидагидек координаталар системасини киритсак, Φ сирт

$$z = f(x, y), f(0,0) = f_x(0,0) = f_y(0,0) = 0$$

тенглама билан, уринма параболоид

$$z = \frac{1}{2} \{ f_{xx}(0,0)x^2 + 2f_{xy}(0,0)xy + f_y(0,0)y^2 \}$$

тенглама билан берилади. $f(x, y)$ функцияни Тейлор қаторига ёйсак

$$z = \frac{1}{2} \{ f_{xx}(0,0)x^2 + 2f_{xy}(0,0)xy + f_y(0,0)y^2 \} + 0(x^2 + y^2)$$

тенгламани ҳосил қиламиз. Бу тенгламалардан кўришиб турибдики, сирт ва ёпишма параболоиднинг биринчи ва иккинчи квадратик формалари коэффициентлари мос равишда тенг бўлади. Бевосита ҳисоблаш натижасида

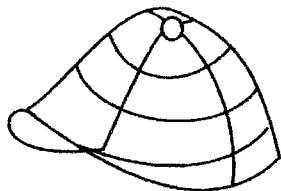
$$L = f_{xx}(0,0), M = f_{xy}(0,0), N = f_{yy}(0,0)$$

тенгликларни оламиз. Демак, ёпишма параболоид тенгламасини

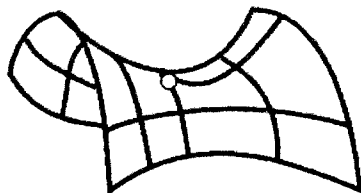
$$z = \frac{1}{2} \{ Lx^2 + 2Mxy + Ny^2 \}$$

кўринишда ёза оламиз. Энди қуйидаги теорема ёпишма параболоид тенгламасидан келиб чиқади.

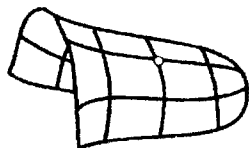
Теорема-15. Эллиптик нуқтада ёпишма параболоид эллиптик параболоид бўлади, гиперболик нуқтада ёпишма параболоид гиперболик параболоид, ва параболик нуқтада параболик цилиндр бўлади.



Чизма-11



Чизма-12



Чизма-13



Чизма-14

Регуляр сирт Φ нинг p нуқтасида бош эгриликлар ўзаро тенг бўлса, омбилик нуқта, агар бош эгриликлар нолга тенг бўлса, p нуқта яссиланиш нуқтаси дейилади. Яссиланиш нуқтада ёпишма параболоид сиртнинг шу нуқтадаги уринма текислиги билан устма-уст тушади. Чунки Эйлер теоремасига кўра ихтиёрий \vec{a} уринма вектор учун

$$k_n(\vec{a}) = k_1 \cos^2 \varphi + k_2 \sin^2 \varphi = k_1(\cos^2 \varphi + \sin^2 \varphi) = k_1 = 0$$

тенгликни ҳосил қиламиз. Демак нормал кесим ёки тўғри чизиқ, ёки тўғри чизиқ кесмасидир. Энди координаталар системасини юқоридагидек киритсак ва уринма текисликда x, y координаталар ўқларини бош йўналишлар бўйича йўналтирсак биринчи квадратик форма матрицаси бирлик матрица бўлади, иккинчи квадратик форма матрицаси

$$B = \begin{pmatrix} k_1 & 0 \\ 0 & k_2 \end{pmatrix} \text{ кўринишда бўлади. Демак бу ҳолда ёпишма параболоид}$$

$$z = \frac{1}{2} \{k_1 x^2 + k_2 y^2\} \text{ функциянинг графиги бўлади. Шунинг учун } k_1 = k_2 = 0$$

бўлганда ёпишма параболоид $z = 0$ текисликка айланади.

Теорема-16. Регуляр Φ сиртнинг ҳамма нуқталари омбилик нуқталар бўлса, у сфера ёки сферанинг қисми, агар Φ сиртнинг ҳамма нуқталари яссиланиш нуқталари бўлса, у текислик ёки текислик қисми бўлади.

Исбот. Φ сиртнинг ҳамма нуқталари омбилик нуқталар бўлсин. Ихтиёрий $p \in \Phi$ нуқта олиб, p нуқта атрофида Φ сиртнинг регуляр $r = r(u, v), (u, v) \in G$ параметрлаш усулини қараймиз. Бу тенглама билан аниқланувчи сирт нуқталари учун уринма текисликларда базис сифатида $A^{-1}B$ матрицанинг ортонормал хос векторларини оламиз. Шунда

$$E = G = 1, F = M = 0, L = N = \lambda(u, v)$$

бўлади. Бу ерда

$$\lambda(u, v) = k_1(u, v) = k_2(u, v).$$

Маълумки, ихтиёрий параметрлаш усули учун

$$L = (\vec{r}_u, \vec{n}_u), M = (\vec{r}_u, \vec{n}_v) = -(\vec{r}_v, \vec{n}_u), N = -(\vec{r}_v, \vec{n}_v)$$

бўлиб, $\vec{n}(u, v) = q(u, v)$ нуқтадаги бирлик нормал вектор. $M = 0$

бўлганлиги учун $\vec{n}_u \perp \vec{r}_v, \vec{n}_v \perp \vec{r}_u$ ва \vec{n} бирлик вектор бўлганлиги учун

\vec{n}_u, \vec{n}_v векторлар уринма текислик параллел. Бундан $\vec{n}_u = \lambda_u^r \vec{r}_u, \vec{n}_v = \lambda_v^r \vec{r}_v$

тенгликлар келиб чиқади. Бу тенгликларни дифференциаллаб

$$\vec{n}_{uv} = \lambda_u^r \vec{r}_u + \lambda_v^r \vec{r}_v, \vec{n}_{vu} = \lambda_u^r \vec{r}_v + \lambda_v^r \vec{r}_u$$

тенгликларни ва натижада $\lambda_u^r \vec{r}_u - \lambda_v^r \vec{r}_v = \vec{0}$ тенгликни ҳосил қиламиз. Бу

ерда \vec{r}_u, \vec{r}_v векторлар чизикли эркилигидан $\lambda_u = \lambda_v = 0$ тенгликларни

ҳосил қиламиз. Демак, p нуқта атрофида $\lambda = const$ экан. Энди p дан фаркли ихтиёрий q нуқтани оламиз ва p, q нуқталарни чизик билан туташтирамиз (бу мумкин, чунки сирт таърифига кўра, Φ боғланишли ва локал чизикли боғланишли. Бундан эса сиртнинг чизикли боғланишли эканлиги келиб чиқади). Бу чизик $\gamma: [a, b] \rightarrow \Phi$ акслантириш ёрдамида

параметрланган бўлиб, $\gamma(a) = p, \gamma(b) = q$ бўлсин. Хар бир $t \in [a, b]$ учун $\gamma(t)$ нуқтанинг атрофида юқоридагидек λ ни ўзгармас эканлигини кўрсатамиз. $\gamma([a, b])$ компакт бўлганлиги учун γ ни чекли сондаги атрофлар билан қоплаш мумкин. Хар бир атрофда λ ўзгармас, атрофлар кесишади. Шунинг учун p нуқтани ўз ичига олувчи атрофда $\lambda = \lambda_0$ бўлса, ҳамма атрофларда, шу жумладан q нуқтада $\lambda = \lambda_0$ бўлади. Демак, λ ўзгармас сондир. Энди

$$n_u - \lambda r_u = \frac{\partial}{\partial u}(n - \lambda r) = 0$$

$$n_v - \lambda r_v = \frac{\partial}{\partial v}(n - \lambda r) = 0$$

тенгликлар $\vec{n} - \lambda \vec{r}$ векторнинг ўзгармас вектор эканлигини кўрсатади. Шунинг учун

$$\vec{n}(u, v) - \lambda \vec{r}(u, v) = \vec{n}(u_0, v_0) - \lambda \vec{r}(u_0, v_0)$$

ёки

$$\vec{r}(u, v) - \vec{r}(u_0, v_0) + \frac{1}{\lambda} \vec{n}(u_0, v_0) = \frac{1}{\lambda} \vec{n}$$

ва $|\vec{r}(u, v) - \vec{r}(u_0, v_0) + \frac{1}{\lambda} \vec{n}(u_0, v_0)| = \frac{1}{|\lambda|}$ муносабатлар ўринлидир.

Бу тенгликлар $\vec{r} = \vec{r}(u, v)$ тенглама билан аниқланувчи сирт нуқталари марказининг радиус вектори $\vec{r}(u_0, v_0) - \frac{1}{\lambda} \vec{n}(u_0, v_0)$ бўлган ва радиуси эса $\frac{1}{|\lambda|}$ га тенг бўлган сферада ётишини билдиради.

Агар $\lambda = 0$ бўлса,

$$\vec{n}_u(u, v) = \vec{0}, \vec{n}_v(u, v) = 0$$

тенгликлардан, $\vec{n}(u, v)$ ўзгармас вектор эканлиги келиб чиқади. Шунинг учун $(\vec{r}, \vec{n})_u = 0, (\vec{r}, \vec{n})_v = 0$ тенгликлар ҳосил қиламиз. Бундан эса $(\vec{r} - \vec{r}(u_0, v_0), \vec{n}) = 0$ тенглама келиб чиқади. Бундан эса сирт нуқталари \vec{n} векторга перпендикуляр текисликда ётиши келиб чиқади.

§ 9. Деривацион формулалар

Бу параграфда биз сиртнинг биринчи ва иккинчи квадратик формалари орасидаги боғланишларни кўрсатамиз. Регуляр Φ сирт $p(u_0, v_0)$ нуқта атрофида регуляр $\vec{r} = \vec{r}(u, v)$ параметрлаш усули билан берилган бўлсин. Ҳосил бўладиган формулаларни ихчамлаш учун тензор ҳисоб-китобдаги белгилашлардан фойдаланамиз. Бунинг учун $u_1 = u, u_2 = v$ белгилашларни киритамиз. Бундан ташқари биринчи квадратик форма

матрицаси элементларини g_{ij} лар билан, иккинчи квадратик форма матрицаси элементларини q_{ij} лар билан белгилаймиз. Демак,

$$A = \begin{pmatrix} g_{11} & g_{12} \\ g_{21} & g_{22} \end{pmatrix}, B = \begin{pmatrix} g_{11} & g_{12} \\ g_{21} & g_{22} \end{pmatrix}.$$

Йиғиндиларда агар биронта индекс юкорида ва наstda бир хил марта учраса бу индекслар буйича йиғинди белгисини ташлаб ёзамиз. Мисол учун

$$a_1 b^1 + a_2 b^2 + \dots + a_n b^n = \sum_{i=1}^n a_i b^i = a_i b^i,$$

$$\sum_i \sum_j a_{ij} b^j = \sum_i a_{ij} b^j$$

Энди R^3 да $\vec{r}_{u_1}, \vec{r}_{u_2}$ ва $\vec{n} = \begin{bmatrix} \vec{r}_{u_1}, \vec{r}_{u_2} \\ |[\vec{r}_{u_1}, \vec{r}_{u_2}]| \end{bmatrix}$ векторларни базис сифатида олиб,

$\vec{n}_{u_1}, \vec{n}_{u_2}$ ва $\vec{r}_{u_i u_j}$ векторларни бу базис векторлар ёрдамида чизикли ифодалаймиз:

$$\begin{cases} \vec{r}_{u_i u_j} = \Gamma_{ij}^k \vec{r}_{u_k} + b_{ij} \vec{n} \\ \vec{n}_i = a_i^k \vec{r}_{u_k} + c_i \vec{n} \end{cases} \quad i = 1, 2; \quad j = 1, 2; \quad (1)$$

Бу срдa $\vec{n}_i = \vec{n}_{u_i}$. Агар биринчи тенгликда $i = 1, j = 2$ бўлса

$$\vec{r}_{u_1 u_2} = \Gamma_{12}^1 \vec{r}_{u_1} + \Gamma_{12}^2 \vec{r}_{u_2} + b_{12} \vec{n}$$

тенглик ҳосил бўлади.

Ана шу ёзилган (1) формулаларда Γ_{ij}^k ва b_{ij}, a_i^k, c_i функциялар (коэффициентлар) фақат биринчи ва иккинчи квадратик формалар коэффициентлари орқали ифодаланганини кўрсатамиз. Бунинг учун $\vec{r}_{u_i u_j} = \Gamma_{ij}^k \vec{r}_{u_k} + b_{ij} \vec{n}$ тенгликни \vec{n} векторга скаляр кўпайтирамиз ва

$$(\vec{r}_{u_k}, \vec{n}) = 0, \quad (\vec{r}_{u_i u_j}, \vec{n}) = \Gamma_{ij}^k (\vec{r}_{u_k}, \vec{n}) + b_{ij} (\vec{n}, \vec{n})$$

тенгликларни ҳисобга олиб

$$b_{ij} = (\vec{r}_{u_i u_j}, \vec{n}) = q_{ij}$$

тенгликни ҳосил қиламиз.

Энди $\vec{n}_i = a_i^k \vec{r}_{u_k} + c_i \vec{n}$ тенгликни \vec{r}_{u_j} га скаляр кўпайтирамиз ва

$$(\vec{n}_i, \vec{r}_{u_j}) = a_i^k (\vec{r}_{u_k}, \vec{r}_{u_j}) + c_i (\vec{n}, \vec{r}_{u_j}) = 0$$

тенгликларни ҳисоба олиб

$$-q_{ij} = a_i^k g_{kj} \quad (2)$$

тенгликни ҳосил қиламиз. Бу тенгликни одатдаги кўринишда ёзсак

$$\begin{cases} -q_{11} = a_1^1 g_{11} + a_1^2 g_{21} \\ -q_{12} = a_1^1 g_{12} + a_1^2 g_{22} \\ -q_{21} = a_2^1 g_{11} + a_2^2 g_{21} \\ -q_{22} = a_2^1 g_{12} + a_2^2 g_{22} \end{cases}$$

системани ҳосил қиламиз. Бу системадан $\det A > 0$ бўлганлиги учун a^k коэффициентларни топиш мумкин. g^{ij} билан A^{-1} матрицанинг элементларини белгилаймиз. Шунда $A^{-1}A = E$ тенгликни

$$g_{ik} g^{kj} = \delta_i^j = \begin{cases} 1 & i = j \\ 0 & i \neq j \end{cases}$$

кўринишда ёза оламиз. Бундан фойдаланиб, (2) тенгликни g^{jl} га кўпайтириб ва j индекс бўйича йиғиб, қуйидаги формулаларни ҳосил қиламиз: $-q_{ij} g^{jl} = a_i^k g_{kj} g^{jl}$. Бундан $a_i^k = -\sum_{j=1}^2 q_{ij} g^{jk}$ тенглик келиб чиқади.

Мисол учун $k=1, i=1$ да

$$a_1^1 = -q_{1j} g^{j1} = -q_{11} g^{11} - q_{12} g^{21}$$

ни ҳосил қиламиз. Бу ерда

$$g^{11} = \frac{1}{\det A} g_{22}, \quad g^{21} = -\frac{1}{\det A} g_{12}$$

бўлади. Шундай қилиб, a_j^k, b_{ij} функцияларни топдик. Энди

$$\vec{r}_{u_i u_j} = \Gamma_{ij}^k \vec{r}_{u_k} + b_{ij} \vec{n}$$

тенгликни \vec{r}_{u_c} векторга скаляр кўпайтириб

$$(\vec{r}_{u_i u_j}, \vec{r}_{u_l}) = \Gamma_{ij}^k (\vec{r}_{u_k}, \vec{r}_{u_l})$$

тенгликни ҳосил қиламиз. Бу ерда $(\vec{r}_{u_k}, \vec{r}_{u_l}) = g_{kl}$ эканлиги маълум. Биз

(1) системадаги Γ_{ij}^k коэффициентларни топишмоқчимиз. Бунинг учун $\Gamma_{ij,l} = (\vec{r}_{u_i u_j}, \vec{r}_{u_l})$ белгилашни қиритиб

$$\Gamma_{ij,l} = \Gamma_{ij}^k g_{kl} \quad (3)$$

тенгликни ҳосил қиламиз. Энди

$$(\vec{r}_{u_i}, \vec{r}_{u_l}) = g_{il}$$

тенгликни u_j бўйича дифференциаллаб

$$(\vec{r}_{u_i u_j}, \vec{r}_{u_i}) + (\vec{r}_{u_i}, \vec{r}_{u_i u_j}) = \frac{\partial}{\partial u_j} (g_{il})$$

тенгликни ҳосил қиламиз.

Бу тенгликни $\Gamma_{ij,l}$ функциялар орқали ёзсак

$$\Gamma_{ij,l} + \Gamma_{lj,i} = \frac{\partial}{\partial u_j} g_{il} \quad (4)$$

кўринишда бўлади. Бу тенгликда индексларни айлангириб яна иккита тенгликни ёзамиз

$$\Gamma_{jl,i} + \Gamma_{il,j} = \frac{\partial}{\partial u_i} g_{ij}, \Gamma_{li,j} + \Gamma_{ji,l} = \frac{\partial}{\partial u_i} g_{lj} \quad (5)$$

Энди (4) тенгликдан (5) тенгликларни айириб

$$\Gamma_{ij,l} - \Gamma_{jl,i} + \Gamma_{lj,i} - \Gamma_{il,j} - \Gamma_{li,j} - \Gamma_{lj,i} = \frac{\partial}{\partial u_i} g_{il} - \frac{\partial}{\partial u_i} g_{ji} - \frac{\partial}{\partial u_i} g_{lj} \quad (6)$$

тенгликни ҳосил қиламиз. Бу ерда $\Gamma_{ij,l} = \Gamma_{j,i,l}$ тенгликни ҳисобга олиб

(6)ни қуйидагича ёзамиз

$$-2\Gamma_{il,j} = \frac{\partial}{\partial u_j} g_{li} - \frac{\partial}{\partial u_i} g_{ji} - \frac{\partial}{\partial u_i} g_{lj}.$$

Бундан эса

$$\Gamma_{il,j} = \frac{1}{2} \left\{ \frac{\partial}{\partial u_i} g_{lj} + \frac{\partial}{\partial u_i} g_{ji} - \frac{\partial}{\partial u_j} g_{il} \right\} \quad (7)$$

тенгликни ҳосил қиламиз. Энди Γ_{ij}^k функцияларни топа оламиз. Бунинг

учун (3) ни g^{ls} га кўнайтириб l индекс бўйича йиғсак

$$\Gamma_{ij,l} g^{ls} = \Gamma_{ij}^k g_{kl} g^{ls} = \Gamma_{ij}^k \delta_k^s = \Gamma_{ij}^s$$

тенгликни ҳосил қиламиз.

Демак, $\Gamma_{ij}^s = \Gamma_{ij,l} g^{ls}$ формулани ҳосил қилдик. Ниҳоят (7) тенгликни g^{jk} га кўнайтириб j индекс бўйича йиғамиз ва натижада

$$\Gamma_{il}^k = \Gamma_{il,j} g^{jk} = \frac{1}{2} g^{jk} \left(\frac{\partial}{\partial u_i} g_{lj} + \frac{\partial}{\partial u_i} g_{ji} - \frac{\partial}{\partial u_j} g_{il} \right) \quad (8)$$

формулани ҳосил қиламиз. Бу (8) формула бизга 6 та Γ_{ij}^k функцияларни топиш имконини беради. Мисол учун $i = k = l = 1$ да

$$\begin{aligned} \Gamma_{11}^1 &= \frac{1}{2} g^{11} \left\{ \frac{\partial}{\partial u_1} g_{11} + \frac{\partial}{\partial u_1} g_{11} - \frac{\partial}{\partial u_1} g_{11} \right\} + \frac{1}{2} g^{21} \left\{ \frac{\partial}{\partial u_1} g_{12} + \frac{\partial}{\partial u_1} g_{12} - \frac{\partial}{\partial u_2} g_{11} \right\} = \\ &= g^{11} \frac{\partial}{\partial u_1} g_{11} + g^{21} \frac{\partial}{\partial u_1} g_{12} - \frac{1}{2} g^{21} \frac{\partial}{\partial u_2} g_{11}. \end{aligned}$$

тенгликни ҳосил қиламиз. Юқоридаги (8) формуладан кўриниб турибдики, Γ_{ij}^k функциялар фақат биринчи квадратик форма коэффициентлари ва уларнинг ҳосилалари орқали ҳисобланади. Ниҳоят (1) формуладаги ҳамма коэффициентлар топилади. Энди (1)ни куйидаги кўринишда ёза оламиз:

$$\begin{cases} \vec{r}_{u_i u_j} = \Gamma_{ij}^k \vec{r}_{uk} + q_{ij} \vec{n} \\ \vec{n}_{u_i} = -q_{ij} g^{jk} \vec{r}_{uk} \end{cases} \quad (9)$$

Бу формулалар деривацион формулалар деб аталади. Деривацион формулаларни биринчи ва иккинчи квадратик формалар орасидаги боғланишни топиш учун ишлатамиз. Бунинг учун

$$\vec{r}_{u_i u_j u_k} = \vec{r}_{u_j u_k u_i}, \vec{n}_{u_i u_j} = \vec{n}_{u_j u_i} \quad (10)$$

тенгликларни ёзиб, $\vec{r}_{u_i u_j}, \vec{r}_{u_i u_k}, n_{u_i}, n_{u_j}$ функцияларни деривацион формулалар ёрдамида ифодалаймиз. Шунда (10) тенгликлар

$$\frac{\partial}{\partial u_k} (\Gamma_{ij}^l \vec{r}_{u_e} + q_{ij} \vec{n}) - \frac{\partial}{\partial u_j} (\Gamma_{ik}^l \vec{r}_{u_e} + q_{ik} \vec{n}) = 0$$

ва

$$\frac{\partial}{\partial u_j} (q_{il} g^{lk} \vec{r}_{u_k}) - \frac{\partial}{\partial u_i} (q_{jl} g^{lk} \vec{r}_{u_k}) = 0$$

кўринишга келади. Бу тенгликларда дифференциаллаш амалини бажариб

$$\frac{\partial}{\partial u_k} \Gamma_{ij}^l \vec{r}_{ul} + \Gamma_{ij}^l \vec{r}_{u_k u_i} + \frac{\partial}{\partial u_k} (q_{ij}) \vec{n} + q_{ij} \vec{n}_{u_k} - \left[\frac{\partial}{\partial u_j} (\Gamma_{ik}^l) \vec{r}_{u_i} + \Gamma_{ik}^l \vec{r}_{u_j u_i} - \frac{\partial}{\partial u_j} (q_{ik}) \vec{n} + q_{ik} \vec{n}_{u_j} \right] = 0$$

$$\frac{\partial}{\partial u_j} (q_{il} g^{lk}) \vec{r}_{u_k} + q_{il} g^{lk} \vec{r}_{u_k u_j} - \left[\frac{\partial}{\partial u_j} (q_{il} g^{lk}) \vec{r}_{u_k} + q_{il} g^{lk} \vec{r}_{u_k u_i} \right] = 0$$

тенгликларни ҳосил қиламиз.

Бу тенгликларда яна бир марта деривацион формулалардан фойдаланамиз. Шунда \vec{r}_{u_m}, \vec{n} векторлар чизикли эркин бўлганини учун улар олдидаги коэффициентларни нолга тенглаштириб

$$\frac{\partial}{\partial u_k} \Gamma_{ij}^m - \frac{\partial}{\partial u_j} \Gamma_{ik}^m + \sum_{l=1}^2 (\Gamma_{ij}^l \Gamma_{lk}^m - \Gamma_{ik}^l \Gamma_{lj}^m) = \sum_{l=1}^2 (q_{ij} q_{kl} - q_{ik} q_{jl}) g^{lm} \quad (11)$$

ва

$$\sum_{m=1}^2 \Gamma_{ij}^m q_{mk} - \sum_{m=1}^2 \Gamma_{ik}^m q_{mj} + \frac{\partial}{\partial u_k} q_{ij} - \frac{\partial}{\partial u_j} q_{ik} = 0 \quad (12)$$

муносабатларни ҳосил қиламиз. Бу муносабатлардан биринчиси Гаусс тенгламаси, иккинчи Петерсон-Кодацци тенгламалари деб аталади. Гаусс тенгламасини g_{ms} га кўпайтириб индекс m бўйича йиғайлик:

$$\begin{aligned} & \sum_m g_{ms} \left(\frac{\partial}{\partial u_k} \Gamma_{ij}^m - \frac{\partial}{\partial u_j} \Gamma_{ik}^m + \sum_{l=1}^2 (\Gamma_{ij}^l \Gamma_{kl}^m - \Gamma_{ik}^l \Gamma_{jl}^m) \right) = \\ & = \sum_{l,m=1}^2 (q_{ij} q_{kl} - q_{ik} q_{jl}) g^{lm} g_{ms} \end{aligned}$$

Шунда ўнг томондаги ифода

$$\sum_{l,m=1}^2 (q_{ij} q_{kl} - q_{ik} q_{jl}) g^{lm} g_{ms} = \sum_{l=1}^2 (q_{ij} q_{kl} - q_{ik} q_{jl}) \delta_l^s = q_{ij} q_{ks} - q_{ik} q_{js}$$

кўринишга келади. Бу ерда $i = j = 1, k = s = 2$ бўлганда

$$q_{11} q_{22} - q_{12}^2 = \sum_{m=1}^2 g_{m2} \left(\frac{\partial}{\partial u_2} \Gamma_{11}^m - \frac{\partial}{\partial u_1} \Gamma_{12}^m + \sum_{l=1}^2 (\Gamma_{11}^l \Gamma_{l2}^m - \Gamma_{12}^l \Gamma_{11}^m) \right) \quad (13)$$

кўринишга келади.

Демак, Гаусс эгрилиги K фақат биринчи квадратик форма коэффициентларига боғлиқ экан. Бу эса унинг изометрик акслантиришларда ўзгармай қолишини кўрсатади.

§ 10. Сиртлар назариясининг асосий теоремалари

Бу параграфда берилган иккита квадратик формалар учун сиртнинг мавжудлиги ва фазодаги ҳаракатга нисбатан унинг ягоналиги ҳақидаги теоремаларни исботлаймиз.

Теорема-16 (Мавжудлик). Текисликдаги G соҳада аниқланган g_{ij}, q_{ij} дифференциалланувчи функциялар берилган бўлиб, $g_{ij} = g_{ji}, q_{ij} = q_{ji}$ муносабатлар бажарилган ва $\{g_{ij}\}$ матрицанинг детерминанти полдан катта бўлсин. Бундан ташқари бу функциялар учун Гаусс ва Петерсон-Кодацци тенгламалари бажарилган бўлсин. Шунда ҳар бир $(u_0, v_0) \in G$ учун бу нуқтанинг $V \subset G$ атрофи ва

$$\vec{r} = \vec{r}(u, v), (u, v) \in V$$

тенглама билан аниқланган регуляр Φ сирт мавжуд бўлиб, унинг биринчи ва иккинчи квадратик формаларининг матрицалари мос равишда $\{g_{ij}\}$ ва $\{q_{ij}\}$ матрицалар билан устма-уст тушади.

Исбот. Берилган $\{g_{ij}\}$ матрицага тескари матрица элементларини g^{jk} билан белгилаймиз ва

$$\Gamma_{il}^k = \Gamma_{il,j} g^{jk} = \frac{1}{2} g^{jk} \left(\frac{\partial}{\partial u_i} g_{lj} + \frac{\partial}{\partial u_l} g_{ij} - \frac{\partial}{\partial u_j} g_{il} \right)$$

бўйича Γ_{ij}^k функцияларни топамиз. Энди қуйидаги X_1, X_2, N вектор функцияларга нисбатан қуйидаги хусусий ҳосилани дифференциал тенгламалар системасини қарайлик.

$$\begin{cases} \frac{\partial}{\partial u_j} (X_i) = \Gamma_{ij}^k X_k + q_{ij} N \\ N_{u_i} = -q_{ij} g^{jk} X_k \end{cases} \quad (1).$$

Бу ерда $u_1 = u$, $u_2 = v$ белгилашлардан фойдаланди. Шунинг учун ҳисобга олиб (1) системани ҳар бир индекс учун ёзсак, у

$$\begin{aligned} \frac{\partial}{\partial u} X_1 &= \Gamma_{11}^1 X_1 + \Gamma_{11}^2 X_2 + q_{11} N \\ \frac{\partial}{\partial v} X_1 &= \Gamma_{12}^1 X_1 + \Gamma_{12}^2 X_2 + q_{12} N \\ \frac{\partial}{\partial u} X_2 &= \Gamma_{21}^1 X_1 + \Gamma_{21}^2 X_2 + q_{21} N \\ \frac{\partial}{\partial v} X_2 &= \Gamma_{22}^1 X_1 + \Gamma_{22}^2 X_2 + q_{22} N \\ \frac{\partial N}{\partial u} &= a_1^1 X_1 + a_1^2 X_2 \\ \frac{\partial N}{\partial v} &= a_2^1 X_1 + a_2^2 X_2 \end{aligned} \quad (2)$$

кўринишга келади. Энди бу хусусий ҳосилаларни дифференциал тенгламалар системасининг ечими мавжудлик шартларини ёзмаз:

$$\frac{\partial X_i}{\partial u_j \partial u_k} = \frac{\partial X_i}{\partial u_k \partial u_j}, \quad \frac{\partial N}{\partial u_i \partial u_j} = \frac{\partial N}{\partial u_j \partial u_i} \quad (3).$$

Бу мавжудлик шартлари Гаусс ва Петерсон-Кодацци тенгламаларига эквивалент эканлигини олдинги параграфда кўрсатдик. Демак бизнинг (1) системамиз учун G соҳанинг ҳар бир нуқтасида ечимнинг мавжудлик шартлари бажарилган. Демак, бирорта $(u_0, v_0) \in G$ нуқта олсак, шу нуқтанинг бирорта V атрофида (1) система (u_0, v_0) нуқтада берилган бошланғич шартларни қаноатлантирувчи ягона ечимга эга яъни V соҳада аниқланган вектор функциялар

$$X_1(u, v), X_2(u, v), N(u, v)$$

мавжуд ва (1) системани қаноатлантиради. Бошланғич шартларни қуйидагича танлаймиз:

$$\begin{aligned} |N(u_0, v_0)| = |N^0| = 1, & (X_1(u_0, v_0), N(u_0, v_0)) = (X_2(u_0, v_0), N(u_0, v_0)) = 0, \\ g_{ij}(u_0, v_0) &= (X_i(u_0, v_0), X_j(u_0, v_0)) \end{aligned}$$

ва

$$X_1(u_0, v_0), X_2(u_0, v_0), N(u_0, v_0)$$

векторлар ўнг системани ташкил қилади. Бу бошланғич шартларни қаноатлантирувчи векторлар мавжудлиги $\{g_{ij}(u_0, v_0)\}$ матрицанинг мусбат аниқланганлигидан келиб чиқади. Энди $\vec{r} = \vec{r}(u, v)$ вектор функция учун

$$\begin{cases} \vec{r}_u = X_1, \\ \vec{r}_v = X_2 \end{cases} \quad (4)$$

системасини қараймиз. Бу система учун ечимнинг мавжудлик шarti $\vec{r}_{uv} = \vec{r}_{vu}$ тенгликдан иборатдир. Лекин $g_{ij} = g_{ji}$ бўлганлиги учун $\Gamma_{ij}^k = \Gamma_{ji}^k$ ундан ташқари $q_{ij} = q_{ji}$ муносабат ҳам бор. Демак,

$$\frac{\partial}{\partial v} X_1 = \frac{\partial}{\partial u} X_2$$

муносабат ва $\vec{r}_{uv} = \vec{r}_{vu}$ тенглик ўринлидир.

Шундай қилиб, агар $(u_0, v_0) \in V$ нукта учун (4) системани $\vec{r}(u_0, v_0) = \vec{a}$ бошланғич шарт билан қарасак. (u_0, v_0) нуктанинг бирорта $V_0 \subset V$ атрофида аниқланган $\vec{r}(u, v)$ счим мавжуд. Энди $\vec{r} = \vec{r}(u, v)$, $(u, v) \in V_0$ тенглама билан аниқланган Φ сиртнинг биринчи ва иккинчи квадратик формалари коэффициентларини ҳисоблаймиз. Бунинг учун

$$(X_i, X_j), (X_i, N), N^2$$

функцияларни дифференциаллаш ёрдамида

$$\begin{cases} \frac{\partial}{\partial u_k} (X_i, X_j) = \Gamma_{ik}^l (X_l, X_j) + \Gamma_{jk}^l (X_l, X_i) + q_{ik} (N, X_j) + q_{jk} (N, X_i) \\ \frac{\partial}{\partial u_i} (N, X_j) = -q_{il} g^{lk} (X_k, X_j) + \Gamma_{ij}^l (X_l, N) + q_{ij} N^2 \\ \frac{\partial}{\partial u_i} (N, N) = -2q_{il} g^{lk} (X_k, N) \end{cases} \quad (5)$$

хусусий ҳосилаларни дифференциал тенгламалар системасини ҳосил қиламиз. Бу тенгламалар системаси учун

$$(X_i, X_j) = q_{ij}, (X_j, N) = 0, (N, N) = N^2 = 1$$

функциялар счим бўлади. Охириги тенглама учун бу фактни бевосита

$$N^2 = 1, (X_j, N) = 0$$

ифодаларни тенгламага қўйиб текшириш мумкин. Иккинчи тенглама учун текшираимиз

$$q_{il} g^{lk} g_{kj} + q_{ij} = q_{il} \delta_j^l + q_{ij} = -q_{ij} + q_{ij} = 0.$$

Биринчи тенгламани текшириш учун

$$\Gamma_{ik}^l = \frac{1}{2} g^{lm} \left\{ \frac{\partial}{\partial u_i} g_{km} + \frac{\partial}{\partial u_k} g_{im} - \frac{\partial}{\partial u_m} g_{ik} \right\}$$

тенгликни g_{lj} га кўпайтириб, индекс l бўйича йиғамиз.

Натижада

$$\Gamma'_{ik} g_{ij} = \frac{1}{2} \left\{ \frac{\partial}{\partial u_i} g_{kj} + \frac{\partial}{\partial u_k} g_{ij} - \frac{\partial}{\partial u_j} g_{ik} \right\}$$

тенгликни ҳосил қиламиз. Худди шундай

$$\Gamma'_{jk} g_{ii} = \frac{1}{2} \left\{ \frac{\partial}{\partial u_j} g_{ki} + \frac{\partial}{\partial u_k} g_{ji} - \frac{\partial}{\partial u_i} g_{jk} \right\}$$

тенглик ҳам ўринли. Бундан

$$\Gamma'_{ik} g_{ij} + \Gamma'_{jk} g_{ii} = \frac{\partial}{\partial u_k} g_{ij}$$

муносабат келиб чиқади. Бу муносабат ўз навбатида

$$(X_i, X_j) = g_{ij}, (X_i, N) = 0$$

функциялар 1-тенглама учун ечим эканлигини кўрсатади. Бу счимлар учун бошланғич шартларга кўра

$$(X_i, X_j)(u_0, v_0) = g_{ij}(u_0, v_0), (X_i(u_0, v_0)N(u_0, v_0)) = 0$$

$$|N^2(u_0, v_0)| = 1$$

муносабатлар ўринли ва

$$X_1(u_0, v_0), X_2(u_0, v_0), N(u_0, v_0)$$

векторлар ўнг системани ташкил этади. Бундан эса, (5) системанинг ечими ягоналигига кўра

$$g_{ij} = (X_i, X_j), (X_j, N) = 0, N^2 = 1$$

тенгликлар ва аралаш кўпайтма учун $X_1 X_2 N > 0$ муносабат V_0 соҳанинг ҳамма нуқтасида бажарилиши келиб чиқади. Демак, Φ сирт учун

$$(\vec{r}_{u_i}, \vec{r}_{u_j}) = g_{ij}, (\vec{r}_{u_i}, N) = 0, N^2 = 1$$

муносабатлар ўринли. Бундан эса Φ сиртнинг биринчи квадратик формаси матричаси $\{g_{ij}\}$ матрица билан устма-уст тегишли келиб чиқади.

Иккинчи томондан

$$(\vec{r}_u, \vec{N}(u, v)) = (\vec{r}_v, \vec{N}(u, v)) = 0$$

бўлганлиги учун $\vec{N}(u, v)$ вектор Φ сиртнинг бирлик нормал вектори бўлади. Демак,

$$-(\vec{r}_{u_i}, \vec{N}_{u_i}) = -(X_i, \vec{N}_{u_i}) = q_{ij} g^{jk} (X_k, X_i) = q_{ij} g^{jk} g_{kl} = q_{il}$$

муносабат ўринли бўлиб, Φ сиртнинг иккинчи квадратик форма матричаси q_{ii} матрица билан устма-уст тушади.

Теорема-17 (ягоналик). Мавжудлик ҳақидаги теорема шартларини қаноатлантирувчи регуляр Φ_1, Φ_2 сиртлар учун шундай ягона, $C: R^3 \rightarrow R^3$ ҳаракат мавжуд бўлиб, $C(\Phi_1) = \Phi_2$ тенглик ўринли бўлади.

Исбот. Фараз қилайлик, Φ_1, Φ_2 регуляр сиртларнинг (f_1, V_0) ва (f_2, V_0) регуляр параметрлаш усуллари мос равишда

$$\begin{aligned}\vec{r} &= \vec{r}^1(u, v) \\ \vec{r} &= \vec{r}^2(u, v)\end{aligned}\quad (u, v) \in V_0$$

тенгламалар билан аниқлашиб, уларнинг биринчи ва иккинчи квадратик формалари мос равишда ҳар бир $(u, v) \in V_0$ нуқтада тенг бўлсин. Бу сиртлар учун радиуси вектори $\vec{r}_1(u, v)$ га тенг бўлсин нуқтани радиус вектори $\vec{r}_2(u, v)$ бўлган нуқтага ўтказувчи $F: \Phi_1 \rightarrow \Phi_2$ акслантиришни қарайлик. Демак, F акслантириш Φ_1 сиртдаги (u, v) координатали нуқтани Φ_2 сиртдаги (u, v) координата нуқтага акслантиради ва демак F дифференциалланувчи акслантиришдир. Бу акслантиришнинг дифференциалланувчи эканлигини кўрсатиш учун 5-теоремага кўра $F \cdot f_1: V_0 \rightarrow R^3$ акслантиришнинг дифференциалланувчи эканлигини кўрсатиш керак. Агар $x^2(u, v), y^2(u, v), z^2(u, v)$ дифференциалланувчи функциялар $\vec{r}^2(u, v)$ вектор-функциянинг координаталари бўлса,

$$F \cdot f_1(u, v) = \{x^2(u, v), y^2(u, v), z^2(u, v)\}$$

тенглик ўришли бўлади ва шунинг учун $F \cdot f_1(u, v)$ дифференциалланувчи акслантиришдир. Ҳар бир $(u, v) \in V_0$ нуқтада $I_1(u, v) = I_2(u, v)$ бўлганлиги учун 9-теоремага кўра F акслантириш изометрик акслантиришдир. Демак, F акслантиришда скаляр кўпайтма, хусусан уринма векторлар орасидаги бурчаклар сақланди. Демак (u_0, v_0) нуқтада

\vec{r}_u^1, \vec{r}_v^1 ва $\vec{n}^1 = \frac{[\vec{r}_u^1, \vec{r}_v^1]}{\|\vec{r}_u^1, \vec{r}_v^1\|}$ векторлар ўнг (чан) ориентацияни аниқласа \vec{r}_u^2, \vec{r}_v^2

ва $\vec{n}^2 = \frac{[\vec{r}_u^2, \vec{r}_v^2]}{\|\vec{r}_u^2, \vec{r}_v^2\|}$ векторлар ҳам ўнг (мос равишда чап) ориентацияни аниқлайди. Демак

$$P(x^1(u_0, v_0), y^1(u_0, v_0), z^1(u_0, v_0))$$

нуқтада

$$\vec{r}_u^1(u_0, v_0), \vec{r}_v^1(u_0, v_0), \vec{n}^1(u_0, v_0)$$

векторлар,

$$Q = (x^2(u_0, v_0), y^2(u_0, v_0), z^2(u_0, v_0))$$

нуқтада эса

$$\vec{r}_u^2(u_0, v_0), \vec{r}_v^2(u_0, v_0), \vec{n}^2(u_0, v_0)$$

векторлар базисни ташкил этиб, бу базислар бир хил ориентацияни ташкил этади ва

$$|\vec{r}_u^1| = |\vec{r}_u^2|, |\vec{r}_v^1| = |\vec{r}_v^2|, |\vec{n}^1| = |\vec{n}^2|$$

тенгликлар бажарилади. Аналитик геометриядаги маълум теоремага кўра P нуқтани Q нуқтага, $(\vec{r}_u^1, \vec{r}_v^1, \vec{n}^1)$ базисни $(\vec{r}_u^2, \vec{r}_v^2, \vec{n}^2)$ базисга ўтказувчи $S: R^3 \rightarrow R^3$ акслантириш мавжуд бўлиб, у параллел кўчириш ва буришдан иборат бўлади [1]. Бу акслантириш изометрик акслантириш бўлади,

чунки параллел кўчириш ва буриш изометрик акслантиришлардир. Энди $C: R^3 \rightarrow R^3$ акслантиришда $C(\Phi_1) = \Phi_2$ эканлигини кўрсатайлик. Бунинг учун $\vec{\rho}(u, v) = C^*(\vec{r}^1(u, v))$ белгилаш киритайлик. Бу ерда C^* акслантириш, C акслантиришнинг дифференциалидир. Акслантириш C изометрия бўлганлиги учун C^* - ортогонал матрицадир. Демак,

$$\vec{\rho}(u_0, v_0) = \vec{r}_2(u_0, v_0), \vec{\rho}_u(u_0, v_0) = C^*(\vec{r}_u^1(u_0, v_0)), \vec{\rho}_v(u_0, v_0) = C^*(\vec{r}_v^1(u_0, v_0))$$

тенгликлардан ташқари $C(\Phi_1)$ сиртнинг биринчи квадратик формаси Φ_1 сиртнинг ва демак Φ_2 сиртнинг биринчи квадратик формаси билан устма-уст тушади. Акслантириш C ориентацияни сақланганлиги учун, $C(\Phi_1)$ ва Φ_2 сиртларнинг иккинчи квадратик формалари ҳам устма-уст тушишини кўрсатамиз. Уринма $\vec{a}, \vec{b} \in T_p\Phi_1$ векторлар берилган ва $\vec{a}^* = C^*(\vec{a}), \vec{b}^* = C^*(\vec{b})$ бўлсин. $II_1(\vec{a}, \vec{b}) = II^*(\vec{a}^*, \vec{b}^*)$ тенгликни кўрсатишимиз керак.

Бунинг учун,

$$L = (\vec{r}_m, \vec{n}_1) = (\vec{\rho}_m, \vec{n}), M = (\vec{r}_m, \vec{n}_1) = (\vec{\rho}_m, \vec{n})$$

ва $N = (\vec{r}_n, \vec{n}_1) = (\vec{\rho}_n, \vec{n})$ тенгликлари кўрсатамиз. Бу ерда $\vec{n} - C(\Phi_1)$ сиртнинг нормал вектори. $\vec{\rho}(u, v) = C^*(\vec{r}(u, v))$ тенгликни дифференциаллаймиз ва $\vec{\rho}_u(u, v) = C^*(\vec{r}_u), \vec{\rho}_v = C^*(\vec{r}_v)$ тенгликларни ҳосил қиламиз. Бундан ташқари

$$\vec{n} = \frac{[\vec{\rho}_u, \vec{\rho}_v]}{\|[\vec{\rho}_u, \vec{\rho}_v]\|} = C^*(\vec{n}_1)$$

тенглик ҳам ўринли, чунки вектор кўпайтма ориентация сақловчи изометрияда сақланади. Юқоридаги тенгликни дифференциаллаб, $\vec{n} = C^*(\vec{n}_1^1)$ тенгликни ҳосил қиламиз. Демак,

$$L = (\vec{r}_m, \vec{n}_1^1) = -(\vec{r}_u, \vec{n}_u) = -(\vec{\rho}_u, \vec{n}_u) = (\vec{\rho}_m, \vec{n})$$

бўлади. Худди шундай иккинчи квадратик форманинг бошқа коэффициентлари ҳам тенгдир. Натижада, Φ_2 сирт ва $C(\Phi_1)$ сиртларнинг биринчи ва иккинчи квадратик формалари тенглигини ҳосил қилдик. Демак,

$$\vec{\rho}(u, v), \vec{r}_2(u, v)$$

вектор функциялар деривацион формулаларга кўра битта хусусий ҳосилаларни дифференциал тенгламалар системасининг ечими бўлади.

Бундан

$$\vec{\rho}(u_0, v_0) = \vec{r}_2(u_0, v_0)$$

тенгликка асосан $\vec{\rho}(u, v) = \vec{r}_2(u, v)$ келиб чиқади. Демак, $C(\Phi_1) = \Phi_2$ тенглик исботланди.

§ 11. Сиртларнинг ички геометрияси

Сиртнинг унда ётувчи чизиклар узунлигига боғлиқ хоссалари унинг ички геометриясини ташкил қилади. сирт ички геометриясини ўрганишда геодезик чизиклар муҳим роль ўйнайди. Сиртларда геодезик чизиклар ўзларининг хоссалари бўйича текисликдаги тўғри чизикларга яқин туради.

1. Геодезик чизиклар

Регуляр Φ сирт ва унда ётувчи икки марта дифференциалланувчи параметрланган γ эгри чизик $\vec{\rho} = \vec{\rho}(t)$ тенглама билан берилган бўлсин.

Таъриф. Параметр t нинг ҳар бир қийматида $\vec{\rho}'(t)$ вектор сиртнинг $\gamma(t)$ нуқтасидаги уринма текисликка перпендикуляр бўлса, бундай чизик геодезик чизик деб аталади. Бу ерда $\gamma(t)$ радиус вектори $\vec{\rho}(t)$ бўлган нуқта.

Теорема-18. Геодезик чизик $\vec{\rho} = \vec{\rho}(t)$ тенглама билан берилган бўлса, унинг тезлик вектори $\vec{\rho}'(t)$ ўзгармас узунликка эга.

Исбот. Скаляр кўпайтма $(\vec{\rho}', \vec{\rho}')$ узунлик квадрати бўлганлиги учун уни дифференциаллаб унинг ҳосиласи нолга тенг эканлигини кўрсатамиз. Ҳақиқатан, $(\vec{\rho}', \vec{\rho}')' = 2(\vec{\rho}'', \vec{\rho}') = 0$. Демак, $|\vec{\rho}'(t)| = \sqrt{(\vec{\rho}', \vec{\rho}')}$ ўзгармасдир.

Теорема-19. Геодезик чизик $\vec{\rho} = \vec{\rho}(t)$ тенглама билан берилган бўлиб, $s = s(t)$ дифференциалланувчи функция ёрдамида $\vec{\rho} = \vec{\rho}(s)$ параметрланган чизик ҳосил бўлсин. Параметр алмаштирилгандан кейин чизик геодезик бўлиши учун $s = \alpha t + \beta$ бўлиши зарур ва етарлидир.

Исбот. $s = s(t)$ формула параметрни алмаштириш формуласи бўлгани учун $s'(t) > 0$ (ёки $s'(t) < 0$) деб фараз қилишимиз мумкин. Агар $\rho_1 = \rho_1(s)$ тенглама геодезик чизикни аниқласа,

$$\vec{\rho}(t) = \vec{\rho}_1(s(t)), \vec{\rho}'(t) = \vec{\rho}'_1(s'(t)), \vec{\rho}''(t) = \vec{\rho}''_1(s'(t))^2 + \rho'_1 s''(t)$$

ва

$$0 = (\vec{\rho}', \vec{\rho}'') = (s')^3 (\vec{\rho}'_1, \vec{\rho}''_1) + s' s'' (\vec{\rho}'_1, \vec{\rho}'_1) = s' s'' (\vec{\rho}'_1, \vec{\rho}'_1)$$

ни ҳосил қиламиз. $s'(t) > 0$ бўлгани учун $s'' = 0$ ҳосил бўлади. Демак, $s(t) = \alpha t + \beta$.

Энди $s(t) = \alpha t + \beta$ деб фараз қилсак, $\vec{\rho}''(t) = \vec{\rho}''_1 s'^2$ тенглик $\vec{\rho}''_1(t)$ ва $\vec{\rho}'_1$ векторларнинг коллинеар эканлигини кўрсатади.

Натижа. Ҳар қандай геодезик чизик табиий параметрга нисбатан ҳам геодезик чизик бўлади, чунки $s(t)$ ёй узунлиги учун

$$s(t) = \int_{t_0}^t |\vec{\rho}'(t)| dt = \alpha(t - t_0)$$

тенглик ўринлидир.

Энди геодезик чизиклар учун дифференциал тенгламалар системасини келтириб чиқарамиз. Регуляр Φ сиртнинг (f, G) параметрлаш усули $\vec{r} = \vec{r}(u, v)$ тенглама билан берилган бўлсин.

Агар геодезик чизикнинг ички координаталардаги тенгламалари $u = u(t), v = v(t)$ кўринишда бўлса, 9-параграфдагидек $u_1 = u, u_2 = v$ белгилаш киритиб

$$\vec{\rho}(t) = \vec{r}(u_1(t), u_2(t)), \vec{\rho}'(t) = \vec{r}_{u_1} u_1' + \vec{r}_{u_2} u_2',$$

$$\vec{\rho}''(t) = \vec{r}_{u_1 u_2} (u_1')^2 + \vec{r}_{u_1} u_1'' + \vec{r}_{u_2 u_2} (u_2')^2 + \vec{r}_{u_2} u_2''$$

тензликларни ҳосил қиламиз. Энди $\vec{r}_{u_1 u_1}, \vec{r}_{u_1 u_2}, \vec{r}_{u_2 u_2}$ ифодалар учун деривацион формулаларни ишлагиб

$$\vec{\rho}''(t) = \sum_{k=1}^2 (u_k'' + \sum_{i,j=1}^2 \Gamma_{ij}^k u_i' u_j') \vec{r}_{u_k} + \sum_{i,j=1}^2 q_{ij} u_i' u_j' \vec{n}$$

ифодани ҳосил қиламиз. Энди $\vec{\rho}''(t)$ векторнинг \vec{n} векторга коллинеар эканлиги ва $\vec{r}_{u_1}, \vec{r}_{u_2}, \vec{n}$ векторларнинг чизикли эркин эканлигидан

$$u_k'' + \sum_{i,j=1}^2 \Gamma_{ij}^k u_i' u_j' = 0, k = 1, 2$$

келиб чиқади. Демак, $u = u_1(t), u = u_2(t)$ тенгламалар геодезик чизикни аниқлаш учун $u_1(t), u_2(t)$ функциялар

$$\begin{cases} \frac{d^2 u_1}{dt^2} + \sum_{i,j} \Gamma_{ij} \frac{du_i}{dt} \frac{du_j}{dt} = 0 \\ \frac{d^2 u_2}{dt^2} + \sum_{i,j} \Gamma_{ij} \frac{du_i}{dt} \frac{du_j}{dt} = 0 \end{cases} \quad (1)$$

системанинг ечими бўлиши зарур ва старлидир.

Теорема-20. Регуляр сиртнинг ҳар бир нуқтасидан ҳар бир йўналиш бўйича ягона геодезик чизик чиқади.

Исбот. Берилган $p(u_0, v_0) \in \Phi$ нуқта ва $\vec{a} \in T_p \Phi$ уринма вектор учун (1) системанинг

$$u_1(0) = u^0, u_2(0) = v_0, u_1'(0) = a_1, u_2'(0) = a_2$$

бошланғич шартларни қаноатлантирувчи ечими \vec{a} йўналиш бўйича геодезик чизикни аниқлайди.

Геодезик чизикларни характерловчи катталиқ, геодезик эгрилик тушунчасини киритамиз. Регуляр Φ сиртнинг p нуқтасидан ўтувчи γ эгри чизик берилган бўлсин. Чизикнинг p нуқта атрофидаги қисмининг p нуқтадан ўтувчи уринма текисликка проекциясини γ_0 билан белгилаймиз. Табиийки, γ_0 ҳам силлиқ эгри чизик бўлади. Проекциялаш натижасида ҳосил бўлган γ_0 эгри чизикнинг p нуқтадаги эгрилигини γ чизикнинг геодезик эгрилиги деб атаймиз.

Бизнинг мақсадимиз, γ геодезик чизик бўлиши учун унинг геодезик эгрилиги нолга тенг бўлиши зарур ва старли эканлигини кўрсатишдир. Бунинг учун γ_0 ва γ чизиклар эгриликлари орасидаги боғланишларни

топамиз. Аввало, γ чизик нуқталаридан (p нуқтадан ўтувчи) уринма текисликка перпендикуляр тўғри чизиклар ўтказиб, цилиндрик сирт ҳосил қилиб, уни F билан белгилаймиз. Бу цилиндрик сиртни α текислик билан кесганимизда γ_0 ҳосил бўлади (α -Ф сиртнинг p нуқтадаги уринма текислиги). Демак, F цилиндр учун γ_0 нормал кесим ва унинг бош нормали F нинг нормалига коллинеардир. γ ва γ_0 чизиклар умумий уринмаларга эга. Шунинг учун, цилиндрик сиртга нисбатан Менъе теоремасидан фойдаланиб $k_0 = |k \cos \varphi|$ тенгликни ҳосил қиламиз. Бу ерда $\varphi = \gamma_0$ ва γ чизиклар бош нормаллари орасидаги бурчакдир, k_0, k – мос равишда γ_0 ва γ чизикларнинг p нуқтадаги эриликларидир. Энди γ чизикни ёй узунлиги ёрдамида параметрлаб, унинг тенгламасини $\vec{\rho} = \vec{\rho}(s)$ кўринишда ёзамиз ва p нуқтага мос кесувчи параметрнинг қийматини s_0 билан белгилаймиз. Шунда $\vec{\tau} = \dot{\vec{\rho}}(s)$ -уринма вектор, $\vec{\nu}(s_0)$ -бош нормал вектори бўлса, $\vec{\tau}$ -вектор γ_0 учун ҳам p нуқтадаги уринма вектор бўлиб, $[\vec{\tau}, \vec{n}]$ вектор γ_0 нинг бош нормали бўйлаб йўналган бўлади.

Шунинг учун

$$|k_0| = |k \cos \varphi| = |(\ddot{\vec{\rho}}, [\dot{\vec{\rho}}, \vec{n}])| = |\ddot{\vec{\rho}} \vec{n}|$$

формулани ҳосил қиламиз. Бу тенгликдан кўриниб турибдики, $k_0 = 0$ бўлиши учун бош нормал вектор сиртнинг нормал вектори \vec{n} га коллинеар бўлиши зарур ва стардидир. Шундай қилиб, биз куйидаги теоремани исботладик.

Теорема-21. Сиртга ўтувчи чизик геодезик чизик бўлиши учун унинг геодезик эрилиги ҳар бир нуқтада нолга тенг бўлиши зарур ва стардидир.

Регуляр Φ сирт параметрланганда координата чизикларининг бир оиласи геодезик чизиклардан иборат бўлиб, ҳар бир нуқтада шу нуқтадан ўтувчи координата чизиклари ўзаро ортогонал бўлса, бундай параметрлаш усули ярим геодезик параметрлаш усули деб аталади.

Теорема-22. Регуляр Φ сиртга тегишли ҳар бир нуқта атрофида унинг учун ярим геодезик параметрлаш усули мавжуддир.

Исбот. Сиртнинг p нуқта атрофидаги регуляр параметрлаш усули

$$\vec{r} = \vec{r}(u, v), (u, v) \in G$$

тенглама ёрдамида берилган, $p(u_0, v_0)$ нуқтадан ўтувчи ва икки марта дифференциалланувчи γ чизик ички координаталарда

$$\begin{cases} u = u(t) \\ v = v(t) \end{cases} \quad a < t < b$$

тенгламалар ёрдамида аниқланган ва $u_0 = u(t_0), v_0 = v(t_0)$ бўлсин.

Шунда γ нинг фазодаги вектор тенгламаси

$$\vec{\rho} = \vec{r}(u(t), v(t)) \quad a < t < b$$

кўринишда бўлади. Ҳар бир t учун $\rho'(t)$ векторга перпендикуляр бирлик уринма векторни $\bar{a}(t)$ билан белгилаймиз. Бундан ташқари $\bar{a}(t)$ векторни шундай танлаймизки, $\{\rho'(t), \bar{a}(t)\}$ векторлар уринма фазода $\{\bar{r}_u, \bar{r}_v\}$ векторлар билан бир хил ориентацияни аниқласин. Уринма фазода $\bar{a}(t)$ вектор, $a_1(t), a_2(t)$ координаталарга эга бўлса, $a_1(t), a_2(t)$, функциялар дифференциалланувчи функциялар бўлади. Ҳар бир t учун $Q(u(t), v(t))$ нуқтадан $\bar{a}(t)$ йўналиш бўйича чиқувчи геодезик чизикни μ_t билан, унинг уринма векторини $\dot{\mu}_t$ билан белгилаймиз.

Ҳар бир t учун μ_t геодезик чизикда табиий параметр киритсак, унинг ички координаталарда тенгламалари

$$\begin{aligned} u &= u_t(s) \\ v &= v_t(s) \end{aligned} \quad -\varepsilon(t) < s < \varepsilon(t)$$

кўринишда бўлади. Бу ерда $u_t(s)$, функциялар (1) дифференциал тенгламалар системасининг

$$u_t(0) = u(t), v_t(0) = v(t), \dot{u}_t(0) = a_1(t), \dot{v}_t(0) = a_2(t)$$

бошланғич шартларни қаноатлантирувчи счимидир. Энди шундай $\delta > 0, \varepsilon > 0$ сонларни топамизки, $|t_0 - t| < \delta$ бўлганда,

$u_t(s), v_t(s)$ функциялар $(-\varepsilon, \varepsilon)$ ораликда аниқлангандир. Бу ерда t_0 параметр t нинг p нуқтага мос келувчи қийматидир. Бунинг учун (1) дифференциал тенгламалар системасини ҳар бир фиксирланган t учун

$$\begin{cases} \frac{du_t}{ds} = q_1 \\ \frac{dv_t}{ds} = q_2 \\ \frac{dq_k}{ds} = -\sum \Gamma_{ij}^k(q_1, q_2) q_i q_j \quad 1 \leq i, j, k \leq 2 \end{cases} \quad (2)$$

кўринишда ёзамиз. Бу ерда (u, v, q_1, q_2) ларни R^4 фазонинг нуқтаси сифатида қараймиз. Бошланғич шартлар, яъни $u_t(0), v_t(0), q_1(t, 0) = q_1(t), q_2(t, 0) = q_2(t)$ функциялар t параметр (a, b) ораликда ўзгарганда R^4 да силлиқ чизикни аниқлайди.

Дифференциал тенгламалар системасининг ечими мавжудлиги ва счимнинг бошланғич шартларига узлуксиз боғлиқлиги ҳақидаги теоремага асосан [4].

$$\mu_{t_0}(0) = \{u_{t_0}(0), v_{t_0}(0)\}, \quad q_i(t_0) = a_i(t_0, 0), q_2(t_0) = a_2(t_0, 0)\} t_0$$

нуқтанинг шундай V атрофи ва шундай $\varepsilon > 0$ сони мавжудки, V атрофга тегишли ҳар бир нуқтадан чиқувчи ечим $-\varepsilon < s < \varepsilon$ ораликда

аниқланган. Агар биз $\delta > 0$ сонини шундай танласакки, $|t - t_0| < \delta$ бўлганида $\{u(t), v(t), a_1(t), a_2(t)\}$, нукта V атрофга тегишли бўлсин. Демак, $|t - t_0| < \delta$ бўлганда $u_i(t), v_i(s)$ функциялар $(-\varepsilon, \varepsilon)$ атрофда аниқланган. Энди сиртнинг p нукта атрофидаги

$$\bar{r}(t, s) = \bar{r}(u_i(t), v_i(s)) \quad (t, s) \in G_\varepsilon = \left\{ \begin{array}{l} (t, s) : |t - t_0| < \delta \\ |s| < \varepsilon \end{array} \right\}$$

параметрлаш усулини қарайлик. Дифференциал тенгламалар системаси счими бошланғич қийматларнинг дифференциалланувчи функцияси бўлганлиги учун $\bar{r}(t, s)$ дифференциалланувчи функциядир. Бундан ташқари $[\bar{r}_t, \bar{r}_s] \neq 0$ бўлганлиги учун $\bar{r} = \bar{r}(t, s)$ тенглама регуляр сиртнинг параметрлаш усулини аниқлайди. Энди унинг ярим геодезик параметрлаш усули эканлигини кўрсатайлик.

Хар бир t учун μ геодезик чизик бўлганлиги учун

$$(\ddot{r}_{ss}(t, s), \dot{r}'_t) = 0 \quad \text{ва} \quad (\dot{r}'_s, \dot{r}'_s) = 1$$

тенгликлар ўринли. Лекин

$$\begin{aligned} (\ddot{r}_{ss}, \dot{r}'_s) &= \frac{d}{ds} (\dot{r}'_s, \dot{r}'_t) - (\dot{r}'_s, \dot{r}'_{ts}) = \\ &= \frac{d}{ds} F(t, s) - \frac{1}{2} \frac{d}{dt} (\dot{r}'_s, \dot{r}'_s) = \frac{d}{ds} F = 0 \end{aligned}$$

муносабатлардан ва $F(t, 0) = 0$ тенгликдан $F(t, s) = 0$ эканлиги келиб чиқади.

Энди геодезик чизикларнинг яна бир муҳим хоссасини исботлайлик. Регуляр Φ сирт нукта атрофидаги (f, G) параметрлаш усули $\bar{r} = \bar{r}(u, v)$ тенглама ёрдамида берилган бўлсин. Агар Φ сиртда γ геодезик чизик берилган бўлса, u ўзига тегишли старли яқин ихтиёрий иккита нуктани туташтирувчи энг қисқа чизик эканлигини исботлаймиз.

Умумийликни ҳисараламасдан γ геодезик чизик $p_0(u_0, v_0)$ нуктадан ўтсин деб фараз қиламиз. $p_0(u_0, v_0)$ нуктадан γ га перпендикуляр бирорта γ_0 чизик чиқарамиз ва γ_0 ёрдамида p_0 нукта атрофида ярим геодезик координаталар системасини киритамиз. Демак, $v = \text{const}$ чизиклар геодезик чизиклар бўлиб, улар γ_0 чизикқа перпендикуляр бўлади.

Бу координаталар системасида γ чизик $v = v_0$ тенглама ёрдамида аниқланади. Фараз қилайлик γ чизикда ётувчи p ва q нукталар p_0 нуктанинг геодезик координаталар системаси киритилган атрофида ётсин. Ярим геодезик координаталар системаси киритилган p_0 нуктанинг атрофини $V(p_0)$ билан белгилаб, $\varepsilon > 0$ ни шундай танлаймизки,

$V_\varepsilon(p_0)$ -доира $V(p)$ нинг қисми бўлсин. Шунда p ва q нуқталар $\frac{V_\varepsilon}{2}(p_0)$ га тегишли бўлса, γ чизикнинг pq ёй узунлигидан кичик узунликка эга бўлган γ чизик албатта $V(p)$ да ётади. Ҳақиқатан γ чизик $V(p)$ да ётмаса, унинг $\frac{V_\varepsilon}{2}(p_0)$ доира чегарасини биринчи ва охириги марга кесишиш нуқталарини r ва s билан белгилаймиз. Шунда

$$|p_0p| + |pr| > \varepsilon, |p_0q| + |qs| > \varepsilon$$

муносабатлардан

$$|p_0p| + |pr| + |p_0r| + |qs| > 2\varepsilon$$

тенгсизлик келиб чиқади. Лекин иккинчи томондан

$$|pr| + |qs| < |p_0p| + |p_0q| < \varepsilon$$

қарама-қаршилик мавжуд. Демак γ чизик $V(p)$ да ётади. Унинг узунлигини ҳисобласак,

$$l(\gamma) = \int_p^q \sqrt{u'^2 + Gv'^2} dt > \int_p^q |u'| dt \geq u|_N - u|_M = |pq|$$

ни ҳосил қиламиз. Демак, бу қарама-қаршиликдан γ нинг pq ёйи энг қисқа ёй эканлиги келиб чиқади.

Мисоллар.

1. Ҳар қандай сиртда чизикли параметрлаш усули билан берилган тўғри чизик геодезик чизикдир. Бу ҳолда $\vec{\rho}(t) = \vec{a}t + \vec{s}$ бўлиб, бу ерда \vec{a} , \vec{s} ўзгармас векторлардир. Шунинг учун $\vec{\rho}''(t) = 0$ тенглик ўринли бўлади.
2. Регуляр Φ сирт сифатида ошқормас кўринишда берилган доиравий цилиндрни олайлик. Координаталар системаси қулай танланганда тенглама $x^2 + y^2 = R^2$ кўринишда бўлади. Бу цилиндрда

$$\begin{cases} x = R \cos(\alpha t + \beta) \\ y = R \sin(\alpha t + \beta) \\ z = at + \beta \end{cases}$$

тенглама билан берилган чизик геодезик чизик бўлади. Бу ерда

$$\vec{\rho}''(t) = \{-\alpha^2 R \cos(\alpha t + \beta), -\alpha^2 R \sin(\alpha t + \beta), 0\}$$

бўлиб, $\text{grad}F(x, y, z) = \{2x, 2y, 0\}$ векторга коллинеардир.

$F(x, y, z) = x^2 + y - R^2$ функциянинг градиенти $F(x, y, z) = 0$ сиртга ортогонал бўлганлиги учун $\vec{\rho}''(t)$ вектор ҳам уринма текисликка перпендикуляр бўлади. Агар $\alpha = 0$ бўлса бу чизик цилиндрнинг ясовчиси

бўлади, $a=0$ бўлса айлана ҳосил бўлади. Умумий ҳолда эса винт чизиғига айланади.

3. Икки ўлчамли S^2 сфера $x^2 + y^2 + z^2 = R^2$ тенглама билан берилган бўлса, иккита ўзаро ортогонал \vec{e}_1, \vec{e}_2 бирлик векторлар учун $\vec{\rho}(t) = R \cos t \vec{e}_1 + R \sin t \vec{e}_2$ тенглама геодезик чизикни аниқлайди. Ҳақиқатан $|\vec{\rho}(t)| = R$ бўлиб,

$$\vec{\rho}''(t) = -R \cos t \vec{e}_1 - R \sin t \vec{e}_2 = -\vec{\rho}(t)$$

бўлиб, $\vec{\rho}(t)$ радиус вектор, демак $\vec{\rho}(t)$ вектор ҳам сфера уринма текислигига перпендикуляр бўлади. Бу чизикни ҳосил қилиш учун \vec{e}_1, \vec{e}_2 векторларга параллел ва координата бошидан ўтувчи текислик билан сферани кесамиз. Демак, бу чизик сферадаги катта айланалардан биридир. Ҳар бир нуқтада ихтиёрий йўналиш бўйича битта катта айлана ўтганлиги учун сферада ҳар қандай геодезик чизик катта айлана ёки катта айлана ёйдан иборатдир.

4. Евклид фазоларида тўғри чизиклар ва фақат тўғри чизиклар геодезик чизиклар бўлади.

§ 12. Векторларни параллел кўчириш

Евклид геометриясида текисликда ва фазода векторларни бир нуқтадан иккинчи нуқтага параллел кўчиришни биз яхши биламиз. Лекин сиртларда бир нуқтадаги уринма векторни иккинчи нуқтадаги уринма векторга параллел кўчиришда Евклид фазодаги параллел кўчиришдан фойдаланиб бўлмайди, чунки, битта нуқтадаги уринма вектор иккинчи нуқтада сиртга уринма вектор бўлмай қолиши мумкин. Шунинг учун сиртларда параллел кўчириш қондасини бошқача йўл билан аниқлашга киришамиз. Аввало биз вектор майдонлар ва уларни ковариант дифференциаллаш тушунчаларини киритамиз.

1. Вектор майдонлар

Уч ўлчамли Евклид фазосининг бирорта очиқ G қисм тўплами берилган бўлсин. Агар G тўплагма тегишли ҳар бир p нуқтага битта $X(p)$ вектор мос қўйилса, бу мослик вектор майдон деб аталади. Фазода ∂x декарт координаталар системасини киритиб, $X(p)$ векторни базис векторлар орқали ифодаласак

$$X(p) = X_1(p)\vec{i} + X_2(p)\vec{j} + X_3(p)\vec{k}$$

тенгликни ҳосил қиламиз. Бу ерда $X(p)$ векторнинг $X_1(p), X_2(p), X_3(p)$ координаталари p нуқтанинг функцияларидир. Демак, вектор майдон бериш учун

$$X_1(x, y, z), X_2(x, y, z), X_3(x, y, z)$$

функциялар кўрсатилиши етарлидир. Агар

$X_1(x, y, z), X_2(x, y, z), X_3(x, y, z)$
 функциялар дифференциалланувчи функциялар бўлса,
 $X : (x, y, z) \rightarrow \{X_1(x, y, z), X_2(x, y, z), X_3(x, y, z)\}$
 вектор майдон силлиқ (ёки дифференциалланувчи) вектор майдон
 дейилади. Вектор майдон X учун

$X_1(x, y, z), X_2(x, y, z), X_3(x, y, z)$
 функцияларни унинг координата функциялари деб атаймиз.

Таъриф. Бирорта $G \subset R^3$ соҳада X вектор майдон берилган бўлиб
 ва шу соҳада $\vec{\rho} = \vec{\rho}(t)$ тенглама билан аниқланган дифференциалланувчи γ
 чизик ҳам берилган бўлсин. Агар ҳар бир t учун $\vec{\rho}'(t) = X(\gamma(t))$ бўлса γ
 чизик X вектор майдоннинг интеграл чизиғи дейилади. Бу ерда $\gamma(t)$ -
 чизикнинг радиус-вектори $\vec{\rho}(t)$ бўлган нуктаси.

Теорема-23. Силлиқ вектор майдон берилган соҳанинг ҳар бир
 нуктасидан шу вектор майдоннинг ягона интеграл чизиғи ўтади.

Исбот. Вектор майдоннинг

$X_1(x, y, z), X_2(x, y, z), X_3(x, y, z)$
 координата функциялари, $(x_0, y_0, z_0) \in G$ нукта берилган бўлса

$$\begin{cases} \frac{dx(t)}{dt} = X_1(x, y, z) \\ \frac{dy(t)}{dt} = X_2(x, y, z) \\ \frac{dz(t)}{dt} = X_3(x, y, z) \end{cases} \quad (1)$$

дифференциал тенгламалар системасининг

$$x(0) = x_0, y(0) = y_0, z(0) = z_0$$

бошланғич шартларини қаноатлантирувчи $\{x(t), y(t), z(t)\}$ ечими
 (x_0, y_0, z_0) нуктадан ўтувчи интеграл чизикни аниқлайди.

Энди сиртларда берилган вектор майдонларни қарайлик. Регуляр Φ
 сиртнинг p нукта атрофидаги (f, G) параметрлаш усули $\vec{r} = \vec{r}(u, v)$
 тенглама билан берилган бўлсин. Агар Φ сиртга тегишли ҳар бир нуктага
 шу нуктадан чикувчи вектор мос қўйилган бўлса, сиртда вектор майдон
 берилган дейилади. Агар вектор майдоннинг координата функциялари Φ
 сиртда аниқланган дифференциалланувчи функциялар бўлса, вектор
 майдон силлиқ вектор майдон дейилади. демак, $X = \{X_1, X_2, X_3\}$
 вектор майдон p нукта атрофида силлиқ бўлиши учун

$$X_1 \cdot f : G \rightarrow R^3, X_2 \cdot f : G \rightarrow R^3, X_3 \cdot f : G \rightarrow R^3$$

функциялар дифференциалланувчи функциялар бўлиши лозим. Сиртда
 берилган X вектор майдонни $X(q) = X^r(q) + X^n(q)$ кўринишда ёзиш

мумкин. Бу ерда $X^T(q)$, $X^n(q)$ векторлар мос равишда $X(q)$ векторнинг q нуқтадан ўтувчи уринма текисликка ва нормалга проекцияларидир. Шундай қилиб, сиртга уринувчи $X^T : q \rightarrow X^T(q)$ ва сиртга перпендикуляр $X^n : q \rightarrow X^n(q)$ вектор майдонлар ҳосил бўлди. Агар X силлик вектор майдон бўлса, $X^T(q), X^n(q)$ вектор майдонлар ҳам силлик бўлади.

Буни исботлаш учун берилган p нуқта атрофида уларнинг силлик эканлигини кўрсатайлик. Бунинг учун X ни $X = X^T + \lambda(u, v)\bar{n}$ кўринишда ёзиб, бу тенгликни \bar{n} векторга скаляр кўпайтириб $\lambda(u, v) = (X, \bar{n})$ муносабат ҳосил қиламиз. Бу ерда $\bar{n} = \frac{[\bar{r}_u, \bar{r}_v]}{|\bar{r}_u, \bar{r}_v|}$.

Демак, $X^n = \lambda\bar{n}$, $X^T = X - \lambda\bar{n}$ тенгликлар ҳосил бўлади. Берилган X вектор майдон ва \bar{n} силлик вектор майдонлар бўлганлиги учун $\lambda(u, v)$ дифференциалланувчи функциядир. Шунинг учун $X^T(q), X^n(q)$ лар ҳам силлик вектор функциялар бўлади.

Энди $\vec{\rho} = \vec{\rho}(t)$ тенглама билан параметрланган силлик γ чизик берилиб, ҳар бир t учун $\gamma(t)$ нуқтадан чиқувчи $X(t)$ вектор мос қўйилса, γ чизикда вектор майдон берилган дейилади. Берилган вектор майдоннинг координата функциялари дифференциалланувчи функциялар бўлса, у силлик вектор майдон дейилади. Агар

$$X(t) = \{X_1(t), X_2(t), X_3(t)\}$$

силлик вектор майдон бўлса

$$\frac{dX}{dt} = \left\{ \frac{dX_1}{dt}, \frac{dX_2}{dt}, \frac{dX_3}{dt} \right\}$$

вектор майдон X нинг γ чизик бўйлаб дифференциали деб аталади.

Энди γ чизик регуляр Φ сиртда ётувчи чизик бўлиб, γ да силлик вектор майдон X берилиб, ҳар бир t учун $X(t)$ сиртнинг $\gamma(t)$ нуқтасидаги уринма вектор бўлсин. Шунда вектор майдон $\frac{dX}{dt}$ сиртга уринма вектор майдон бўлиши шарт эмас. Лекин ҳар бир t учун

$$\frac{dX(t)}{dt} = \left[\frac{dX}{dt}(t) \right]^T + \left[\frac{dX}{dt}(t) \right]^n$$

тенгликни ёзсак, Φ сиртда $\left[\frac{dX(t)}{dt} \right]^T$ уринма вектор майдонни ҳосил қилади. Бу вектор майдон учун

$$\frac{Dx}{dt}(t) = \left[\frac{dX}{dt}(t) \right]^r$$

белгилаш киритиб, уни X нинг ковариант дифференциали деб атаймиз. Агар регуляр Φ сирт $p = \gamma(t_0) \in \Phi$ нуқта атрофида $\vec{r} = \vec{r}(u, v)$ тенглама билан берилган бўлса ҳар бир t учун

$$X(t) = \vec{r}_{u_1}(u_1(t), u_2(t))x^1(t) + \vec{r}_{u_2}(u_1(t), u_2(t))x^2(t)$$

тенгликни ёза оламиз. Бу ерда $u_1 = u_1(t), u_2 = u_2(t)$ функциялар γ нинг ички координаталардаги тенгламаларидир. $x^1(t), x^2(t)$ функциялар эса векторнинг \vec{r}_u, \vec{r}_v базисдаги координаталар бўлиб, улар t нинг дифференциалланувчи функцияларидир.

Энди

$$\frac{dX(t)}{dt} = \sum_{i,j=1}^2 \vec{r}_{u_i u_j}(u_1(t), u_2(t))x^i(t) \frac{du_j}{dt} + \sum_{i=1}^2 \vec{r}_{u_i} \frac{dx^i}{dt},$$

тенгликда $\vec{r}_{u_i u_j} = \Gamma_{ij}^k \vec{r}_k + q_{ij} \vec{n}$ деривацион формулалардан фойдаланиб

$$\frac{dX(t)}{dt} = \sum_{i,j,k} \Gamma_{ij}^k \vec{r}_{u_k} x^i \frac{du_j}{dt} + \sum_{i,j} q_{i,j} x^i \frac{du_j}{dt} \vec{n} + \sum_k \frac{dx^k}{dt} \vec{r}_{u_k}$$

тенгликни ҳосил қиламиз. Бу ердан эса ковариант дифференциал учун қуйидаги ифодани топамиз:

$$\frac{DX(t)}{dt} = \sum_k \left\{ \frac{dx^k}{dt} + \sum_{ij} \Gamma_{ij}^k \frac{du_j}{dt} \right\} \vec{r}_{u_k}. \quad (2)$$

2. Векторларни параллел кўчириш

Регуляр Φ сиртнинг бир нуқтасидан иккинчи нуқтасига шу нуқталарни туташтирувчи бирорта чизик бўйлаб уринма векторни параллел кўчириш масаласини кўрайлик. Сиртда ётувчи γ чизик бўйлаб

берилган X вектор майдон учун $\frac{DX}{dt} = 0$ бўлса, X вектор майдон γ чизик бўйлаб параллел вектор майдон дейилади.

Таъриф. Φ сиртда p ва q нуқталарни туташтирувчи силлик γ чизик ва $\vec{a} \in T_p \Phi, \vec{b} \in T_q \Phi$ уринма векторлар берилган бўлсин. Агар γ чизик бўйича параллел X вектор майдон бўлиб, $X(t_1) = \vec{a}, X(t_2) = \vec{b}$ тенгликлар бажарилса, \vec{b} вектор \vec{a} векторни γ чизик бўйлаб параллел

кўчириш натижасида ҳосил қилинган дейилади. Бу ерда t_1, t_2 лар мос равишда параметрнинг p ва q нуқталарга мос келувчи қийматларидир.

Теорема-24. Регуляр Φ сиртда p ва q нуқталарни туташтирувчи силлиқ γ чизик $\vec{\rho} = \vec{\rho}(t)$ тенглама билан берилиб, $\gamma(t_1) = p, \gamma(t_2) = q$ бўлсин. Шунда ихтиёрий $\vec{a} \in T_p\Phi$ учун ягона $\vec{b} \in T_q\Phi$ вектор мавжуд бўлиб, у \vec{a} ни γ чизик бўйлаб параллел кўчириш натижасида ҳосил бўлади.

Исбот. Сиртнинг бирорта нуқта атрофида

$$\vec{r} = \vec{r}(u, v), (u, v) \in G \quad (3)$$

тенглама билан параметрласак, ички координаталарда $u_1 = u_1(t), u_2 = u_2(t)$ тенгламалар билан берилган γ чизик бўйлаб

координата функциялари $X^1(t), X^2(t)$ бўлган X вектор майдон параллел бўлиши учун

$$\sum_k \left\{ \frac{dx^k}{dt} + \sum_{ij} \Gamma_{ij}^k \frac{du_j}{dt} \right\} \vec{r}_{u_k} = 0$$

бўлиши зарур ва етарлидир. Бу ерда $\vec{r}_{u_1}, \vec{r}_{u_2}$ векторларнинг чизикни эрки эканлигини ҳисобга олсак

$$\begin{cases} \frac{dx^1}{dt} + \sum_{i,j} \Gamma_{ij}^1 \frac{du_j}{dt} = 0 \\ \frac{dx^2}{dt} + \sum_{i,j} \Gamma_{ij}^2 \frac{du_j}{dt} = 0 \end{cases} \quad (4)$$

дифференциал тенгламалар системасини ҳосил қиламиз.

Энди бевосита теорема исботига ўтайлик. Агар p, q нуқталарни туташтирувчи чизик Φ сиртнинг (3) тенглама билан параметрланган қисмида ётса, (4) дифференциал тенгламалар системасининг

$x^1(0) = a_1, x^2(0) = a_2$ бошланғич шартларни қаноатлантирувчи ечими

$\{x^1(t), x^2(t)\}$ бизга γ чизик бўйлаб параллел бўлган

$X(t) = \vec{r}_{u_1} x^1 + \vec{r}_{u_2} x^2$ вектор майдонни беради. Бу ерда a_1, a_2 лар \vec{a}

векторнинг координаталари. Энди теорема тасдиғидаги \vec{b} вектор

сифатида $X(t_2)$ векторни олаемиз. Агар p ва q нуқталарни туташтирувчи

чизик γ сиртнинг бирорта параметрланган қисмида тўлиқ ётмаса, бу

чизикни чекли сондаги майда-майда бўлақларга шундай қилиб

ажратамизки, ҳар бир бўлақ сиртнинг бирорта параметрланган соҳасида

ётади. Ҳар бир бўлақда юқоридагидек параллел вектор майдонни

аниқласак, γ чизик бўйлаб параллел вектор майдонни ҳосил қиламиз.

Агар $\vec{b} = X(t_2)$ бўлса, у \vec{a} векторни γ бўйлаб q нуктага параллел кўчириш натижасидир.

Теорема-25. Сиртда ётувчи ихтиёрий чизик бўйича уринма векторларни параллел кўчириш операцияси скаляр кўпайтмани сақловчи чизикли изоморфизмдир.

Исбот. Регуляр Φ сиртда $\vec{\rho} = \vec{\rho}(t)$ тенглама билан γ чизик берилиб, $\gamma(t_1) = p, \gamma(t_2) = q$ бўлсин. Агар $\vec{a}, \vec{b} \in T_p\Phi$ уринма векторларни γ бўйлаб q нуктага кўчириш натижасида \vec{a}_1, \vec{b}_1 векторлар ҳосил бўлса, бу чизик бўйлаб параллел X, Y вектор майдонлар мавжуд бўлиб,

$$X(t_1) = \vec{a}, X(t_2) = \vec{a}_1, Y(t_1) = \vec{b}, Y(t_2) = \vec{b}_1$$

тенгликлар бажарилади. Бу вектор майдонлар параллел бўлганлиги учун $X+Y$ вектор майдон ва ихтиёрий λ ҳақиқий сон учун λX вектор майдон ҳам γ бўйлаб параллел бўлади, чунки

$$\frac{DX}{dt} = 0, \frac{DY}{dt} = 0$$

тенгликлардан

$$\frac{D(X+Y)}{dt} = 0, \frac{D(\lambda X)}{dt} = 0$$

муносабатлар келиб чиқади. Бу муносабатларни исботлаш учун

$$\frac{D(X+Y)}{dt} = \frac{DX}{dt} + \frac{DY}{dt},$$

$$\frac{d}{dt}(X, Y) = \left(\frac{DX}{dt}, Y \right) + \left(X, \frac{DY}{dt} \right), \quad \frac{D(fX)}{dt} = \frac{df}{dt} X + f \frac{DX}{dt}$$

формулаларни исботлаймиз. Бу ерда $f(t)$ дифференциалланувчи функция fX вектор майдон $fX(t) = f(t)X(t)$ конда бўйича аниқланади.

Бу формулаларни исботлаш учун

$$\frac{d(X+Y)}{dt} = \frac{dX}{dt} + \frac{dY}{dt}, \frac{d}{dt}(X, Y) = \left(\frac{dX}{dt}, Y \right) + \left(X, \frac{dY}{dt} \right), \frac{d(fX)}{dt} = \frac{df}{dt} X + f \frac{dX}{dt}$$

тенгликлардан фойдаланамиз. Учинчи формулани исботлайлик:

$$\frac{D(fx)}{dt} = \left[\frac{d(fX)}{dt} \right]^r = \left[\frac{df}{dt}(t)X(t) \right]^r + \left[f(t) \frac{dX}{dt}(t) \right]^r = \frac{df}{dt} X + f \frac{DX}{dt}$$

Иккинчи формуланинг исботи

$$\left(\frac{dX}{dt}, Y \right) = \left(\left[\frac{dX}{dt} \right]^r + \left[\frac{dX}{dt} \right]^n, Y \right) = \left(\frac{DX}{dt}, Y \right),$$

$$\left(X, \frac{dY}{dt} \right) = \left(X, \left[\frac{dY}{dt} \right]^r + \left[\frac{dY}{dt} \right]^n \right) = \left(X, \frac{DY}{dt} \right)$$

тенгликлардан келиб чиқади. Энди теорема исботига қайтайлик. қуйидаги

$$(X + Y)(t_1) = X(t_1) + Y(t_1) = \vec{a} + \vec{b},$$

$$(X + Y)(t_2) = X(t_2) + Y(t_2) = \vec{a}_1 + \vec{b}_1$$

$$\lambda X(t_1) = \lambda \vec{a}$$

муносабатлардан γ чизик бўйлаб параллел кўчириш операцияси $\gamma^n: T_p\Phi \rightarrow T_q\Phi$ уринма фазолар орасидаги чизикли изоморфизм эканлиги келиб чиқади.

Энди γ^n акслантиришда скаляр кўпайтманинг сақланишини кўрсатайлик.

$$\frac{d}{dt}(X(t), Y(t)) = \left(\frac{DX(t)}{dt}, Y(t) \right) + \left(X(t), \frac{DY(t)}{dt} \right)$$

тенгликда ҳар бир t учун

$$\frac{DX(t)}{dt} = 0, \frac{DY(t)}{dt} = 0$$

бўлганлиги учун $\frac{d}{dt}(X(t), Y(t)) = 0$ ни ҳосил қиламиз.

Демак, γ чизик бўйлаб $\gamma(t_1)$ нуқтадан $\gamma(t_2)$ нуқтага ҳаракат қилганимизда $(X(t), Y(t))$ скаляр кўпайтма ўзгармайди ва

$$(X(t_1), Y(t_1)) = (X(t_2), Y(t_2))$$

тенглик ўринли бўлади.

Регуляр Φ сиртда ётувчи ва $\rho = \rho(t)$ тенглама билан аниқланган γ чизик геодезик чизик бўлиши учун унинг $\vec{\rho}'(t)$ уринма вектори γ бўйлаб параллел бўлиши зарур ва етарлидир.

Исбот. Уринма векторнинг ковариант дифференциалини ҳисобласак

$$\frac{D\vec{\rho}'_{(t)}}{dt} = \left[\frac{d}{dt} \vec{\rho}'_{(t)} \right]^r = [\vec{\rho}''_{(t)}]$$

муносабатини ҳосил қиламиз. Демак, γ геодезик чизик бўлиши учун

$\frac{D\vec{\rho}'_{(t)}}{dt} = 0$ бўлиши зарур ва етарлидир. \square

Мисол. Доиравий цилиндр $OXYZ$ декарт координаталар системасида $x^2 + y^2 = R^2$ тенглама билан берилса, унда ётувчи

$$x = R \cos t, y = R \sin t, z = Rt$$

тенглама билан аниқланувчи винт чизиғи учун унинг

$$\vec{\rho}'_{(t)} = \{-R \sin t, R \cos t, R\}$$

уринма вектори шу чизик бўйлаб параллелдир, чунки

$$\vec{\rho}''_{(t)} = \{-R \cos t, -R \sin t, 0\}$$

вектор уринма текисликка ортогонал ва демак $\frac{D\vec{\rho}'(t)}{dt} = \left[\frac{d\vec{\rho}''(t)}{dt} \right]^T = 0$.

Регуляр Φ_1 ва Φ_2 сиртлар учун $F: \Phi_1 \rightarrow \Phi_2$ дифференциалланувчи акслантиришлар берилиб, Φ_1 сиртда $\vec{\rho} = \vec{\rho}(t)$ тенглама билан аниқланган γ чизик бўйлаб сиртга уринувчи $X(t)$ вектор майдон берилган Φ_2 сиртда γ чизикнинг образи $F(\gamma)$ силлиқ чизик бўлади, ва $F(\gamma)$ бўйлаб аниқланган $Y = dF(X)$ силлиқ вектор майдон ҳосил бўлади.

Теорема-26. Регуляр Φ_1, Φ_2 сиртлар учун $F: \Phi_1 \rightarrow \Phi_2$ изометрик акслантириш бўлса,

$$dF\left(\frac{DX}{dt}\right) = \frac{DY}{dt}$$

тенглик ўринлидир, яъни ковариант дифференциал изометрик акслантиришларга нисбатан нивариантдир.

Исбот. Ихтиёрий t_0 учун

$$dF_{(t_0)}\left(\frac{DX}{dt}(t_0)\right) = \frac{DY_{(t_0)}}{dt}$$

тенгликни исботлаш етарлидир. Фараз қилайлик, $\gamma(t_0)$ нукта атрофида Φ_1 сирт $\vec{r} = \vec{r}(u, v)$ тенглама ёрдамида аниқланган ва γ чизик $u = u_1(t), v = u_2(t)$ тенгламалар билан берилган бўлсин. Энди Φ_2 сиртни $F(\gamma(t_0)) = Q$ нукта атрофида $\vec{a} = \vec{a}(u, v)$ тенглама ёрдамида параметрлаймиз. Бу ерда $\vec{a}(u, v)$ вектор Φ_2 сиртнинг $F(P_{(u,v)})$ нуктаси радиус-векторидир. Акслантириш F дифференциалланувчи бўлганлиги учун $\vec{a}(u, v)$ дифференциалланувчи вектор функциядир. Бу параметрлашда $F(\gamma)$ чизикни $\vec{b}(t) = \vec{a}(u_1(t), u_2(t))$ тенглама билан параметрласак, $F(\gamma)$ чизикнинг Φ_2 сирт ички координаталаридаги тенгламалари $u = u_1(t), v = u_2(t)$ кўринишда бўлади. Бизга маълумки, $dF(\gamma(t))(\vec{r}'_u(t)) = \vec{a}'_u(t)$ тенглик ўринли бўлади. Ундан ташқари биз биламизки, F изометрик акслантириш бўлганлиги учун Φ_1 ва Φ_2 сиртларнинг юқоридаги параметрлаш усуллари билан аниқланган биринчи квадратик формаларининг коэффициентлари мос равишда тенг бўлади; шунинг учун Кристофель символлари ҳам ўзаро тенг бўлади. Энди

$$\frac{DX(t)}{dt} = \sum_k \left\{ \frac{dx^k}{dt} + \sum_{i,j} \Gamma_{ij}^k \frac{du_j}{dt} \right\} \vec{r}'_{u_k}$$

формуладан

$$\frac{DY}{dt}(t_0) = dF(\gamma(t_0)) \left(\frac{DX}{dt}(t_0) \right)$$

тенгликни ҳосил қиламиз.

Чунки $X(t)$ уринма вектор учун $X(t) = r_u x^1(t) + r_v x^2(t)$ тенглик-дан $Y(t) = \bar{a}_u x^1(t) + \bar{a}_v x^2(t)$ тенглик келиб чиқади.

Нагижа. Теорема шартлари бажарилганда γ геодезик чизик бўлса, $F(\gamma)$ ҳам геодезик чизик бўлади ва аксинча.

§ 13. Гаусс-бонне теоремаси

Бу параграфда сиртда берилган ёниқ чизик бўйлаб бирорта уринма векторни параллел кўчириб бошланғич нуктага қайтганимизда, векторнинг бошланғич ва охириги ҳолатлари орасидаги бурчак билан сиртнинг тўлиқ эгирилиги орасидаги муносабатни топмоқчимиз.

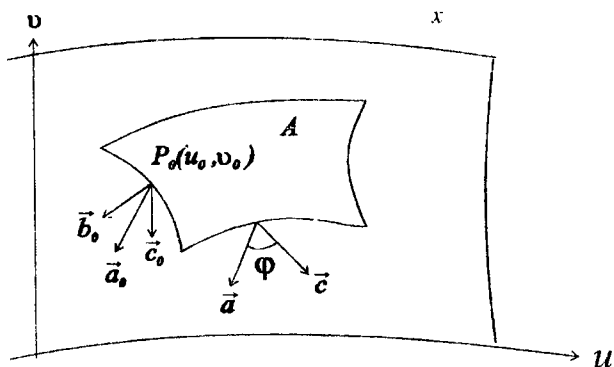
Фараз қилайлик, регуляр Φ сирт

$$\vec{r} = \vec{r}(u, v), \quad (u, v) \in G$$

тенглама ёрдамида параметрланган бўлсин. Фазода

$$\vec{r}_u, \vec{r}_v, \vec{n} = \frac{[\vec{r}_u, \vec{r}_v]}{||[\vec{r}_u, \vec{r}_v]||}$$

векторлар ёрдамида ориентацияни аниқлаб, сиртда \vec{r}_u вектордан \vec{r}_v векторга бурилишни мусбат бурилиш деб ҳисоблаймиз.



Чизма-15

Сиртда чегараси бир нечта $\gamma_1, \gamma_2, \dots, \gamma_m$ силлиқ чизиклардан иборат бўлган бир боғланишли A соҳа қараб, унинг чегарасини Γ билан белгилайлик. Бу соҳанинг чегарасида бирорта $p(u_0, v_0)$ нукта ва битта сиртга уринма \bar{a}_0 вектор берилган бўлсин. Мусбат йўналиш бўйича \bar{a}_0

векторни Γ чизик бўйлаб параллел кўчириб яна $p(u_0, v_0)$ га қайтсак. \vec{a}_0 ни параллел кўчириш натижасида \vec{b}_0 векторни ҳосил қиламиз. Бу векторлар орасидаги бурчак $\Delta\varphi$ билан белгилаб уни ҳисоблашга киришамиз. Бунинг учун Φ сиртда бирлик \vec{c} уринма вектор майдонни қараймиз ва $\vec{c}_0 = \vec{c}(u_0, v_0)$ белгилаш киритиб, φ_0 билан \vec{a}_0 ва \vec{c}_0 векторлар орасидаги бурчакни белгилаймиз. Соҳанинг чегараси Γ чизикнинг ҳар бир нуқтасида \vec{a} ва \vec{c} векторлар орасидаги бурчакни φ билан белгиласак, $\varphi(u_0, v_0) = \varphi_0$ бўлади. Энди параллел кўчириш натижасида ҳосил бўлган \vec{b}_0 вектор билан \vec{c}_0 орасидаги бурчакни φ_1 деб белгиласак, $\varphi_1 = \varphi_0 + \Delta\varphi$ тенгликни ҳосил қиламиз. Чунки, биз мусбат йўналиш бўйича ҳаракат қилганимиз учун бурчак ортиб боради.

Шунинг учун $\Delta\varphi = \varphi_1 - \varphi_0$ бўлиб, у соҳанинг чегарасини бир марта айланиб чиқишда ҳосил бўлган бурчак орттирмасига тенг бўлиб, уни

$$\Delta\varphi = \int d\varphi \quad (1)$$

кўринишда ёза оламиз. Ҳисоб китоб қулайлиги учун $|\vec{a}_0| = 1$ деб ҳисобласак, Γ нинг ҳамма нуқталарида $|\vec{a}| = 1$ бўлади. Энди φ бурчакнинг дифференциали $d\varphi$ ни ҳисоблаш учун $(\vec{a}, \vec{c}) = \cos\varphi$ тенгликдан фойдаланамиз. Бу тенгликни дифференциаллаб

$$(d\vec{a}, \vec{c}) + (\vec{a}, d\vec{c}) = -\sin\varphi d\varphi$$

тенгликни ҳосил қиламиз. Уринма \vec{a} вектор Γ чизик бўйлаб, \vec{a}_0 векторни параллел кўчириш натижасида ҳосил бўлганлиги учун $d\vec{a}$ векторнинг уринма текисликка проекцияси ноль векторга тенг бўлади, демак, $(d\vec{a}, \vec{c}) = 0$ ва $-\sin\varphi d\varphi = (\vec{a}, d\vec{c})$ тенглик ҳосил бўлади.

Бурчак дифференциали $d\varphi$ ни ҳисоблашда яна бир нарсани ҳисобга олишимиз зарур. Агар \vec{a}_0 векторни бошқа бирлик \vec{g}_0 вектор билан алмаштириб, α_0 билан \vec{a}_0, \vec{g}_0 векторлар орасидаги бурчакни белгиласак, унда уларни Γ чизик бўйлаб параллел кўчириш натижасида ҳосил бўлган \vec{a}, \vec{g} векторлар орасидаги бурчак ҳам α_0 га тенг бўлади. Шунинг учун, агар ψ билан \vec{c}, \vec{g} векторлар орасидаги бурчакни белгиласак, $\psi = \varphi \pm \alpha_0$ бўлади ва демак $d\psi = d\varphi$ тенглик ўринлидир.

Энди сиртнинг ҳар бир нуқтасида \vec{c} га перпендикуляр бўлган \vec{p} векторни шундай танлаймизки, ҳар бир нуқтада $\{\vec{c}, \vec{p}, \vec{n}\}$ векторлар оиласи ўнг системани ҳосил қилсин.

Мисол учун, бундай векторни ҳамма нуқталарда \vec{c} векторни уринма текисликда $+90^\circ$ га буриб ҳосил қилиш мумкин. Соҳа чегарасига тегишли q нуқтани олиб, бу нуқтадаги \vec{p} векторни M_0 нуқтага параллел кўчириб \vec{p}_q билан белгилаймиз. Энди параллел

кўчирилиши лозим бўлган \vec{a}_α вектор ўрнига \vec{p}_q векторни Γ чизик бўйлаб параллел кўчирагимиз ва натижада Γ нинг ҳамма нуқталарида беришган векторни \vec{p}_Γ билан белгилаймиз. Агар ψ бурчак \vec{c} ва \vec{p}_Γ орасидаги бурчак бўлса, q нуқтада \vec{p}_Γ вектор \vec{p} вектор билан устма-уст

тушганлиги учун бу нуқтада $\psi_q = \frac{\pi}{2}$ бўлади ва демак

$$d\psi_{q(\alpha)} = -(\vec{p}, d\vec{c}) \quad (2)$$

тенглик ўриши бўлади.

Биз q нуқтани ихтиёрий танлаганимиз учун бу ишни ҳамма q лар учун такрорлаб, (2) тенгликни ҳосил қиламиз. Энди $d\varphi$ нинг ихтиёрий q нуқтадаги қийматини ҳисоблаш учун $d\varphi = d\psi_q$ тенгликдан фойдаланамиз ва натижада

$$d\varphi(q) = d\psi_q(q) = -(\vec{p}, d\vec{c}) \quad (3)$$

формулани ҳосил қиламиз. Бу формула биз учун муҳим аҳамиятга эга, чунки $(\vec{p}, d\vec{c})$ скаляр кўпайтмани ҳисоблай оламиз.

Энди биз $(\vec{p}, d\vec{c})$ скаляр кўпайтмани ҳисоблашга киришамиз.

Бунинг учун $d\vec{c} = \vec{c}_u du + \vec{c}_v dv$ тенгликни ва (3) ни ҳисобга олиб (1) ни

$$\Delta\varphi = -\int_{\Gamma} \{(\vec{p}, \vec{c}_u) du + (\vec{p}, \vec{c}_v) dv\} \text{ кўринишда ёзамиз.}$$

Биз

$$\int_{\Gamma} (P dx + Q dy) = \iint_A \left(\frac{\partial Q}{\partial x} - \frac{\partial P}{\partial y} \right) dx dy$$

формуладан фойдаланиб

$$\Delta\varphi = \iint_A \left\{ \frac{\partial}{\partial u} (\vec{p}, \vec{c}_v) - \frac{\partial}{\partial v} (\vec{p}, \vec{c}_u) \right\} dudv = -\iint_A \{(\vec{c}_v, \vec{p}_u) - (\vec{c}_u, \vec{p}_v)\} dudv$$

тенгликни ҳосил қиламиз. Энди $[\vec{r}_u, \vec{r}_v] = \vec{n} |[\vec{r}_u, \vec{r}_v]|$ ва $[\vec{n}_u, \vec{n}_v] = K[\vec{r}_u, \vec{r}_v]$ тенгликлардан $[\vec{n}_u, \vec{n}_v] = K |[\vec{r}_u, \vec{r}_v]| \vec{n}$ тенгликни ҳосил қиламиз. Бу ерда K сиртнинг Гаусс эңрилигидир. Бу тенгликдан $(\vec{c}_v, \vec{p}_u) - (\vec{c}_u, \vec{p}_v)$ ифодани ҳисоблашда фойдаланамиз. Бунинг учун

$$\vec{c}_u = c_1^1 \vec{c} + c_1^2 \vec{p} + c_1^3 \vec{n}, \quad \vec{c}_v = c_2^1 \vec{c} + c_2^2 \vec{p} + c_2^3 \vec{n}$$

$$\vec{p}_u = p_1^1 \vec{c} + p_1^2 \vec{p} + p_1^3 \vec{n}, \quad \vec{p}_v = p_2^1 \vec{c} + p_2^2 \vec{p} + p_2^3 \vec{n}$$

ифодалардан фойдаланамиз. Лекин \vec{c} ва \vec{p} бирлик векторлар бўлгани учун

$$(\vec{c}, \vec{c}_u) = (\vec{c}, \vec{c}_v) = 0, (\vec{p}, \vec{p}_u) = (\vec{p}, \vec{p}_v) = 0$$

тенгликлар ўринли. Демак, $c_1^1 = c_2^1 = p_1^1 = p_2^1 = 0$ бўлади. Хуллас

$$\vec{c}_u = c_1^2 p + c_1^3 \bar{n} \quad \vec{c}_v = c_2^2 \bar{p} + c_2^3 \bar{n}$$

$$\bar{p}_u = p_1^1 \vec{c} + p_2^3 \bar{n}, \quad \bar{p}_v = p_2^1 \vec{c} + p_2^3 \bar{n}$$

тенгликларни ҳисобга олиб

$$(\vec{c}_v \cdot \bar{p}_u) - (\vec{c}_u \cdot \bar{p}_v) = c_2^3 p_2^3 - c_1^3 p_2^3$$

тенгликни ҳосил қиламиз. Энди

$$\bar{n}_u = N_1^1 \vec{c} + N_1^2 \bar{p}, \quad \bar{n}_v = N_2^1 \vec{c} + N_2^2 \bar{p}$$

ёйилмалардан

$$\begin{aligned} [\bar{n}_u, \bar{n}_v] &= N_1^1 N_2^2 [\vec{c}, \bar{p}] + N_1^2 N_2^1 [\bar{p}, \vec{c}] = N_1^1 N_2^2 \bar{n} - N_1^2 N_2^1 \bar{n} = \\ &= (N_1^1 N_2^2 - N_1^2 N_2^1) \bar{n} \end{aligned}$$

тенгликни ёзиш мумкин. Лекин $\bar{n} = [\vec{c}, \bar{p}]$ ва

$$\bar{n}_u = [\vec{c}_u, \bar{p}] + [\vec{c}, \bar{p}_u] \quad \bar{n}_v = [\vec{c}_v, \bar{p}] + [\vec{c}, \bar{p}_v]$$

тенгликни ҳисобга олиб $[\bar{n}_u, \bar{n}_v] = (c_1^3 p_2^3 - c_2^3 p_2^3) \bar{n}$ муносабатни ҳосил қиламиз. Демак,

$$(c_1^3 p_2^3 - c_2^3 p_2^3) \bar{n} = K |[\vec{r}_u, \vec{r}_v]| \bar{n}$$

тенглик ва натижада эса

$$c_1^2 p_2^3 - c_1^3 p_2^3 = K \sqrt{EG - F^2}$$

тенглик ўринли бўлади. Шунда

$$\Delta \varphi = \iint K \sqrt{EG - F^2} dudv \quad (4)$$

формулани ҳосил қиламиз.

Энди юқоридаги (4) формуладан фойдаланиб Гаусс-Бонне теоремасини исботлайлик. Бунинг учун A соҳани чегараловчи Γ чизик бир нечта силлиқ чизиклардан иборат эканлигини эслатиб ўтамиз. Демак, бу чизикнинг уринма вектори \vec{t} аниқланган бўлиб, Γ ни айланиб чиқиш давомида у силлиқ чизикларнинг туташ нуқталарида функция сифатида узилишга эга бўлади, яъни унинг йўналиши сакраб ўзгаради. Соҳанинг чегараси Γ чизик бўйлаб параллел кўчириляётган \vec{a} вектор билан \vec{t} вектор орасидаги бурчакни φ билан, \vec{c} вектор ва \vec{a} вектор орасидаги бурчакни юқоридагидек φ билан белгиласак, \vec{c} ва \vec{t} векторлар орасидаги бурчак μ учун $\mu = \varphi + \psi$ тенглик ўринли бўлади. Биз Γ чизикни бир марта айланиб чиқсак,

$$\vec{r}_0 = \vec{r}(u_0, v_0), \quad \vec{c}_0 = \vec{c}(u_0, v_0)$$

векторлар яна ўз вазиятига қайтади. Демак, μ бурчакнинг орттирмаси $2\pi k$ га тенг бўлиши керак. Аслида эса бу орттирма 2π га тенгдир. Чунки A соҳа доирага ва чегараси эса айланага гомеоморфдир.

Демак, $\Delta \mu = 2\pi$ ёки $\Delta \varphi + \Delta \psi = 2\pi$. Параллел кўчириляётган \vec{a} вектор ва чизикнинг уринма вектори \vec{t} орасидаги бурчак орттирмаси учун

$$\Delta\psi = \oint d\psi + \sum_{i=1}^n \Delta\psi_i$$

ўришли бўлади.

Бу ерда $\Delta\psi_i$ i -чи туташини нуқтасидаги бурчак орттирмасидир. Энди $d\psi$ ни ҳисоблаш учун $d\psi = -(\vec{b}, d\vec{\tau})$ тенгликдан фойдаланамиз.

Бу ерда \vec{b} вектор сифатида $\vec{\tau}$ ни сиртнинг уринма текислигида $+90^\circ$ га

буриб ҳосил қилинган векторни қабул қиламиз. Энди $\frac{d\vec{\tau}}{ds} = k\vec{m}$

тенгликни ҳисобга олиб $\frac{d\psi}{ds} = k(\vec{b}, \vec{m})$ формулани ҳосил қиламиз. Бу

ерда \vec{m} чизикнинг бош нормалидир. Шунда (\vec{b}, \vec{m}) скаляр кўпайтма

$\vec{m} = \frac{d\vec{\tau}}{ds}$ векторнинг уринма текисликдаги проекцияси эканлигидан ва

чизикнинг эгрилиги $\left| \frac{d\vec{\tau}}{ds} \right|$ га тенглигидан $\frac{d\psi}{ds} = k_g$ тенгликни ҳосил қиламиз.

Бу ерда k_g -чизикнинг геодезик эгрилигидир. Энди буларни ҳисобга олиб $\Delta\phi + \Delta\psi = 2\pi$ тенгликни

$$\iint_A K \sqrt{EG - F^2} dudv + \sum_{i=1}^n \int \gamma_i K_g ds + \sum_{i=1}^n \Delta\psi_i = 2\pi \quad (5)$$

кўринишда ёзамиз. Ҳосил бўлган формула Гаусс-Бонне теоремаси деб аталади. Энди

$$\iint_A \sqrt{EG - F^2} dudv$$

интеграл A соҳанинг юзасига тенг эканлигини кўрсатамиз.

Бунинг учун аввало соҳа юзаси тушунчасини киритамиз. Сиртдаги A соҳани кичкина соҳачаларга ажратиб, ҳар бир кичкина соҳачанинг чегараси ёпиқ чизик бўлиб, бу ёпиқ чизик чекли сондаги силлик чизиклардан иборат бўлишини талаб қиламиз. Бу кичкина соҳачаларни

a билан белгилайлик. Энди ҳар бир a соҳадан биттадан P_a нуқта

олиб, шу нуқтадан сиртга уринма текислик ўтказамиз. Кичкина a

соҳачалар шунчалик кичик бўлиши керакки, a соҳани P_a нуқтадан

ўтадиган уринма текисликка проекциялаш ўзаро бир қийматли мослик

бўлиши керак. Уринма текисликдаги a соҳанинг проскциясини a_n билан унинг юзасини $S(a_n)$ билан белгилаймиз.

$\sum_a S(a_n)$ ифоданинг соҳалар сони чексизликка интилгандаги лимитини A соҳанинг юзаси деб атаймиз ва $S(A)$ билан белгилаймиз. Энди $S(A)$ ни ҳисоблашга киришамиз. Бунинг учун ҳар бир a учун $S(a_n)$ ни ҳисоблаймиз. Агар P_a нуқтани координата боши сифатида қабул қилиб, Z ўқини шу нуқтадаги нормал бўйича йўналтирсак, XU текислиги P_a нуқтадаги уринма текислик билан устма-уст тушади. Бу

координаталар системасида $\begin{cases} x = x(u, v) \\ y = y(u, v) \end{cases}$ тенгликлар a_n соҳача билан G соҳадаги бирорга \tilde{a}_n соҳача ўртасида ўзаро бир қийматли мослик ўрнатади. Агар

$$\vec{r}(u, v) = \{x(u, v), y(u, v), z(u, v)\}$$

бўлса,

$$z_u(u_0, v_0) = 0, z_v(u_0, v_0) = 0$$

тенгликлар ўринли бўлади. Бу ерда u_0, v_0 сиртда P_a нуқтанинг ички координаталаридир. Бундан ташқари, $[r_u, \vec{r}_v] \neq 0$ ва

$$[r_u(u_0, v_0), \vec{r}_v(u_0, v_0)] = \left\{ 0, 0, \begin{vmatrix} x_u & x_v \\ y_u & y_v \end{vmatrix} \right\}$$

тенгликлардан

$$\begin{vmatrix} x_u(u_0, v_0) & x_v(u_0, v_0) \\ y_u(u_0, v_0) & y_v(u_0, v_0) \end{vmatrix} \neq 0$$

муносабат келиб чиқади. Биринчи тартибли хусусий ҳосилалар узлуксиз бўлгани учун

$$\begin{vmatrix} x_u(u_0, v_0) & x_v(u_0, v_0) \\ y_u(u_0, v_0) & y_v(u_0, v_0) \end{vmatrix}$$

детерминант $P_a(u_0, v_0)$ нуқтага етарли яқин нуқталарда ҳам нолдан фарқли бўлади. Фараз қилайлик $\sigma_a > 0$ сон учун $|u - u_0| < \sigma_a, |v - v_0| < \sigma_a$ тенгсизликлар бажарилганда юқоридаги детерминант нолдан фарқли бўлиб, сиртнинг

$$\begin{cases} x = x(u, v) \\ y = y(u, v) \\ z = z(u, v) \end{cases} \quad (u, v) \in \{(u, v) : |u - u_0| < \sigma, |v - v_0| < \sigma\}$$

тенгламалар билан аниқланган қисми a соҳани ўз ичига олсин. Шунда

$$\begin{cases} x = x(u, v), x(u_0, v_0) = 0 \\ y = y(u, v), x(u_0, v_0) = 0 \end{cases}$$

тенгламалар системасидан ошқормас функция ҳақидаги теоремага асосан дифференциалланувчи $u = u(x, y), v = v(x, y)$ функциялар мавжуд бўлади.

Шунда a соҳани уринма текисликка проекциялаш $(x, y, z) \rightarrow (x, y)$

формула орқали ифодалангани учун $u = u(x, y), v = v(x, y)$ функциялар a_n

соҳачани G соҳадаги \tilde{a}_n соҳачага гомеоморф акслантиради. Демак, a_n соҳача юзасини ҳисоблаш учун қаррали интегралдан фойдаланиб

$S(a_n) = \iint_{a_n} dx dy$ кўринишда ёзсак, уни $x = x(u, v), y = y(u, v)$

алмаштиришдан кейин

$$S(a_n) = \iint_{\tilde{a}_n} abs \begin{vmatrix} x_u & y_u \\ x_v & y_v \end{vmatrix} du dv$$

кўринишда ёза оламиз.

Бу ерда

$$abs \begin{vmatrix} x_u & y_u \\ x_v & y_v \end{vmatrix}$$

билан $\begin{vmatrix} x_u & y_u \\ x_v & y_v \end{vmatrix}$ детерминантнинг абсолют қиймати белгиланган. Энди

P_a нуктада

$$|[\vec{r}_u, \vec{r}_v]| = abs \begin{vmatrix} x_u & y_u \\ x_v & y_v \end{vmatrix}$$

тенглик ўринли бўлгани ва $|[\vec{r}_u, \vec{r}_v]|$ функциянинг узлуксизлигидан ҳар бир $(u, v) \in a_n$ нукта учун

$$abs \begin{vmatrix} x_u & y_u \\ x_v & y_v \end{vmatrix} = |[\vec{r}_u, \vec{r}_v]| + \varepsilon_a(u, v)$$

тенгликни ёза оламиз. Бу ерда $\varepsilon_a(u, v)$ старли кичик миқдор бўлиб, a кичиклашганда у ногла интилади.

Юқоридагиларни ҳисобга олиб

$$\sum_a S(a_n) = \sum_a \iint_{\tilde{a}_n} (|\vec{r}_u^a, \vec{r}_v^a| + \varepsilon_a(u, v)) dudv = \iint_{\tilde{A}} |\vec{r}_u^a, \vec{r}_v^a| dudv + \sum_a \iint_{\tilde{a}_n} \varepsilon_a(u, v) dudv$$

тенгликни ҳосил қиламиз. Бу ерда \tilde{A} билан G соҳадаги A соҳага мос келувчи соҳа белгиланган.

Шундай қилиб,

$$\sum_a S(a_n) = \iint_{\tilde{A}} |\vec{r}_u, \vec{r}_v| dudv + \sum_a \iint_{\tilde{a}_n} \varepsilon_a(u, v) dudv \quad (6)$$

тенгликни ҳосил қилдик. Бу тенгликда a соҳачаларни етарли кичик қилиш ҳисобиға бирорта $\varepsilon > 0$ учун $\varepsilon_a(u, v) < \varepsilon$

тенгсизликнинг бажарилишини таъминлаймиз. Натижада

$$\left| \sum_a \iint_{\tilde{a}_n} \varepsilon_a(u, v) dudv \right| < \varepsilon \sum_a S(\tilde{a}_n) = \varepsilon S(\tilde{A})$$

тенгсизликни ҳосил қиламиз. Энди (6) тенгликда A соҳачалар сонини чексизликка интиштириб лимитга ўтсак

$$\lim \sum_a S(\tilde{a}_n) = \iint_{\tilde{A}} |\vec{r}_u, \vec{r}_v| dudv$$

тенгликни ҳосил қиламиз. Демак,

$$S(A) = \iint_{\tilde{A}} |\vec{r}_u, \vec{r}_v| dudv$$

формулани ҳосил қилдик. Бу ерда

$$|\vec{r}_u, \vec{r}_v| = \sqrt{EG - F^2}$$

тенгликдан фойдалансак

$$S(A) = \iint_{\tilde{A}} \sqrt{EG - F^2} dudv$$

формулани ҳосил қиламиз. Энди

$$ds = \sqrt{EG - F^2} dudv$$

белгилаш киритсак Гаусс-Бонне теоремасини

$$\iint_{\tilde{A}} K ds + \sum_{i=1}^n \int_{\gamma_i} K g ds + \sum_{i=1}^n \Delta \psi_i = 2\pi$$

кўринишда ёзиб олиш мумкин. Энди Гаусс-Бонне теоремасини A соҳа учта $\gamma_1, \gamma_2, \gamma_3$ геодезик чизиклар билан чегараланган ҳолни кўрайлик.

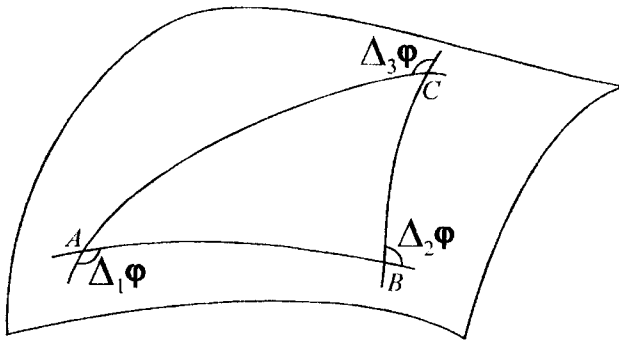
Геодезик чизиклар учун $Kg = 0$ бўлганлигидан Гаусс-Бонне теоремасиға кўра

$$\iint_{\tilde{A}} K ds + \sum_{i=1}^3 \Delta \psi_i = 2\pi$$

кўринишга келади. Бу ҳолда A соҳа геодезик учбурчак бўлиб, унинг ички бурчаклари α_i лар учун $\alpha_i = \pi - \Delta\psi_i$ ўринли бўлади. Шунинг учун юқоридаги формула

$$\alpha_1 + \alpha_2 + \alpha_3 = \pi + \iint_A K ds$$

кўринишга келади. Бу ерда $K=0$ бўлса (мисол учун Φ сирт текислик бўлса) $\alpha_1 + \alpha_2 + \alpha_3 = \pi$ тенгликни ҳосил қиламиз.



Чизма-16

§ 14. Эгрилиги ўзгармас сиртлар

Сиртнинг Гаусс эгрилиги ҳамма нуқталарда битта ўзгармас сонга тенг бўлса, бундай сиртни эгрилиги ўзгармас сирт деб атаймиз. Мисол учун текисликнинг ҳамма нуқталарида Гаусс эгрилиги нолга тенг бўлади.

Биз Гаусс эгрилиги ўзгармас сиртларда Гаусс-Бонне теоремасини геодезик учбурчак учун ёзсак

$$\alpha_1 + \alpha_2 + \alpha_3 = \pi + KS(A)$$

тенгликни ҳосил қиламиз. Бу ерда $S(A)$ -геодезик учбурчак юзаси, K -сиртнинг Гаусс эгрилиги. Текислик учун $K=0$ ва демак $\alpha_1 + \alpha_2 + \alpha_3 = 180^\circ$. OXYZ-декарт координаталри киритилган фазода

$$S_R^2 = \{(x, y, z) \in R^3 : x^2 + y^2 + z^2 = R^2\}$$

сферанинг Гаусс эгрилиги ўзгармас ва ҳамма нуқталарда $K = \frac{1}{R^2}$

бўлади. Шунинг учун сферада геодезик учбурчак ички бурчакларнинг йиғиндиси 180° дан катта бўлади.

Энди Гаусс эгрилиги ўзгармас манфий сон бўлган сиртга мисол келтирайлик. Бунинг учун OXZ текислигида

$$\begin{cases} x = R \sin u \\ z = R \left(\ln \operatorname{tg} \frac{u}{2} + \cos u \right), \frac{\pi}{2} < u < \pi, R > 0 \\ y = 0 \end{cases}$$

тенглама ёрдамида параметрланган эгри чизикни OZ ўқи атрофида айлантиришдан ҳосил бўлган сиртни қарайлик.

Бу сиртнинг параметрик тенгламалари

$$\begin{cases} x = R \sin u \cos v \\ y = R \sin u \sin v \\ z = R \left(\ln \operatorname{tg} \frac{u}{2} + \cos u \right) \end{cases} \begin{matrix} \frac{\pi}{2} < u < \pi \\ 0 < v < 2\pi \end{matrix}$$

кўринишда бўлади. Биринчи ва иккинчи квадратик формалар коэффициентларини ҳисоблаш натижасида

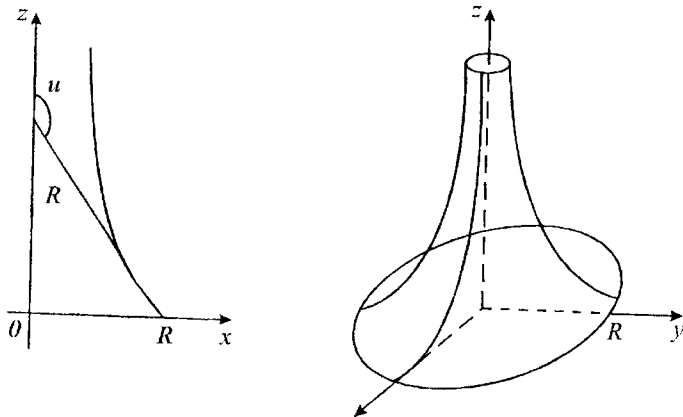
$E = R^2 \operatorname{ctg}^2 u$, $F = 0$, $G = R^2 \sin^2 u$, $L = -R \operatorname{ctg} u$, $M = 0$, $N = R \operatorname{ctg} u \sin^2 u$ ифодаларни тонамиз. Гаусс эрилигини

$$K = \frac{LN - M^2}{EG - F^2}$$

формуладан фойдаланиб ҳисобласак

$$K = \frac{-R^2 \operatorname{ctg}^2 u \sin^2 u}{R^2 \operatorname{ctg}^2 u R^2 \sin^2 u} = -\frac{1}{R^2}$$

натижасини оламиз. Бу сирт псевдосфера ёки Бельтрами сирти деб аталади. Гаусс-Бонне теоремасига кўра бу сиртда геодезик учбурчак ички бурчакларининг йиғиндиси 180° дан кичик бўлади.



Чизма-17

Энди регуляр Φ сиртнинг ярим геодезик параметрлаш усули $r = r(u, v), (u, v) \in G$ тенглама билан берилган бўлсин. Бу ҳолда $E = 1, F = 0$ бўлишини биламиз. Демак бу ҳолда Гаусс эгрилигини G орқали ифодалаш мумкин. Гаусс эгрилигини G орқали ифодасининг соддалаштириш учун Γ_{ij}^k Кристоффел символларини ҳисоблаймиз. Бу ҳолда

$$\Gamma_{11}^1 = \Gamma_{11}^2 = \Gamma_{21}^2 = 0, \Gamma_{12}^2 = \Gamma_{21}^2 = \frac{1}{2G} \frac{\partial G}{\partial u}$$

$$\Gamma_{22}^1 = -\frac{1}{2} \frac{\partial G}{\partial u}, \Gamma_{22}^2 = \frac{1}{2G} \frac{\partial G}{\partial v}$$

тенгликлар ўринли бўлади.

Гаусс тенгламасини g_{ms} га кўпайтириб m индекс бўйича йиғсак

$$\sum_m g_{ms} \left(\frac{\partial}{\partial u^k} l_{ij}^m - \frac{\partial}{\partial u^i} l_{jk}^m + \sum_l \Gamma_{ij}^l l_{lk}^m - \sum_l \Gamma_{ik}^l l_{jl}^m \right) = \sum_{l,m} (q_{ij} q_{kl} - q_{ik} q_{jl}) g^{lm} g_{ms}$$

тенгликни ҳосил қиламиз. Бу тенгликнинг ўнг томонини

$$\sum_{l,m} (q_{ij} q_{kl} - q_{ik} q_{jl}) g^{lm} g_{ms} = \sum_l (q_{ij} q_{kl} - q_{ik} q_{jl}) \sigma_s^l =$$

$$\sum_l (q_{ij} q_{kl} - q_{ik} q_{jl}) \sigma_s^l = q_{ij} q_{ks} - q_{ik} q_{js}$$

кўринишга олиб келиб, $i = j = 1, k = s = 2$ қўйсак юқоридаги тенгликдан

$$q_{11} q_{22} - q_{12}^2 = \sum_m g_{m2} \left(\frac{\partial}{\partial u^2} \Gamma_{11}^m - \frac{\partial}{\partial u^1} \Gamma_{12}^m + \sum_l \Gamma_{11}^l \Gamma_{l2}^m - \sum_l \Gamma_{12}^l \Gamma_{l1}^m \right)$$

тенгликни ҳосил қиламиз. Бу ерда $u^1 = u, u^2 = v, \{g_{ij}\}$ биринчи квадратик форма матричаси, $\{q_{ij}\}$ -иккинчи квадратик форма матричасидир.

Энди

$$K = \frac{q_{11} q_{22} - q_{12}^2}{g_{11} g_{22} - g_{12}^2}$$

формулада $g_{11} = 1, g_{12} = 0, g_{22} = G$ ва $q_{11} q_{22} - q_{12}^2$ учун юқоридаги формуладан фойдалансак

$$K = \frac{1}{4G^2} \left(\frac{\partial G}{\partial u} \right)^2 - \frac{1}{2G} \frac{\partial^2 G}{\partial u^2}$$

формулани ҳосил қиламиз.

Бундан ташқари

$$\frac{\partial \sqrt{G}}{\partial u} = \frac{1}{2\sqrt{G}} \cdot \frac{\partial G}{\partial u}$$

ва

$$\frac{\partial^2 \sqrt{G}}{\partial u^2} = \frac{1}{2\sqrt{G}} \cdot \frac{\partial^2 G}{\partial u^2} - \frac{1}{4\sqrt{G}^3} \cdot \left(\frac{\partial G}{\partial u}\right)^2$$

тенгликларни ҳисобга олсак

$$K = -\frac{1}{\sqrt{G}} \frac{\partial^2 \sqrt{G}}{\partial u^2}$$

формулани ҳосил қиламиз. Бу тенгликни

$$\sqrt{G}K + \frac{\partial^2 \sqrt{G}}{\partial u^2} = 0$$

кўринишда ёзиш мумкин. Биз ярим геодезик параметрлаш усулини киритиш учун $u^1 = 0$ тенглама билан аниқланган чизикқа ортогонал геодезик чизикларни ($v = const$) киритган эдик. Агар биз $u_1 = 0$ чизикнинг ёй узунлиги ёрдамида параметрланган геодезик чизик бўлишини талаб қилсак

$$1 = \sqrt{(\vec{r}_v(0, v), \vec{r}_v(0, v))} = \sqrt{G(0, v)}$$

тенгликни ҳосил қиламиз. Бундан ташқари $u_1 = 0, u_2 = t$ ифодаларни геодезик чизик тенгламаларига кўйиб

$$\Gamma_{22}^1(0, v) = 0, \Gamma_{22}^2(0, v) = 0$$

тенгликларни ҳосил қиламиз. Демак,

$$\frac{\partial G(0, v)}{\partial u} = 0$$

ёки

$$\frac{\partial}{\partial u} \sqrt{G(0, v)} = 0.$$

Энди K ни ўзгармас сонга тенг деб ҳисоблаб,

$$\sqrt{G}K + \frac{\partial^2 \sqrt{G}}{\partial u^2} = 0$$

тенгликни \sqrt{G} га нисбатан хусусий ҳосиллаи дифференциал тенглама сифатида қараймиз. Бошланғич шартлар

$$\sqrt{G(0, v)} = 1, \frac{\partial \sqrt{G(0, v)}}{\partial u} = 0$$

тенгликлардан иборат бўлади. Бу тенгламада $K=0$ бўлса, $G(u, v) = 1$ бўлиб, сирт текисликка локал изометрик бўлади. Агар $K > 0$ бўлса, бу тенглама ечими $\sqrt{G(u, v)} = \cos \sqrt{K}u$ кўринишда бўлади. Демак бу ҳолда

$$E = 1, F = 0, G(u, v) = \cos^2 \sqrt{K}u$$

бўлади.

Агар $K < 0$ бўлса, бу тенглама ечими $\sqrt{G} = ch\sqrt{-K}u$ кўринишда бўлади.

Теорема. Регуляр Φ сирт ўзгармас K Гаусс эгрилигига эга бўлса:

1) $K=0$ бўлганда у текисликка локал изометрикдир.

2) $K > 0$ бўлганда у радиуси $\frac{1}{\sqrt{K}}$ га тенг бўлган сферага локал изометрикдир.

3) $K < 0$ бўлса, сирт параметри $l = \frac{1}{\sqrt{-K}}$ га тенг бўлган Бельтрами сиртига локал изометрикдир.

Исбот. Регуляр Φ_1 ва Φ_2 сиртлар ўзгармас K сонига тенг бўлган Гаусс эгрилигига эга бўлсин. Бу сиртларга тегишли p_1 ва p_2 нукталардан ўтувчи γ_1 ва γ_2 геодезик чизикларни қарайлик. Бу нукталар атрофида Φ_1 ва Φ_2 сиртларнинг регуляр параметрлаш усуллари мос равишда

$$\vec{r} = \vec{r}^1(u, v)$$

$$\vec{r} = \vec{r}^2(u, v), \quad (u, v) \in G$$

тенгламалар ёрдамида берилган бўлсин. Геодезик чизиклар мос равишда

$$\gamma_1: \begin{cases} u = u^1(s) \\ v = v^1(s) \end{cases}$$

$$\gamma_2: \begin{cases} u = u^2(s) \\ v = v^2(s) \end{cases}$$

тенгламалар ёрдамида берилган бўлсин.

Бу ерда аниқлик учун $P_1(u_0^1, v_0^1), P_2(u_0^2, v_0^2)$ нукталар учун

$$u_0^1 = u^1(0) = 0, v_0^1 = v^1(0) = 0, u_0^2 = u^2(0) = 0, v_0^2 = v^2(0) = 0$$

тенгликлар ўринли деб ҳисоблаймиз. Демак,

$$\gamma_1(0) = p_1, \gamma_2(0) = p_2$$

бўлади. Бу чизикларда параметр сифатида ёй узунлигини олиб ва бу чизикларга ортогонал геодезик чизиклар оиласини қуриб, $\gamma_1(0) = p_1$ ва $\gamma_2(0) = p_2$ нукталар атрофида ярим геодезик параметрлаш усулларини аниқлаймиз (22-теоремага қаранг). Энди

$$\vec{\rho} = \vec{\rho}^1(w, s)$$

$$\vec{\rho} = \vec{\rho}^2(w, s) \quad (w, s) \in G$$

тенгламалар мос равишда p_1 ва p_2 нукта атрофидаги ярим геодезик параметрлаш усуллари бўлсин. Шунда $w=0$ тенглама мос равишда Φ_1 ва

Φ_2 сиртларда γ_1 ва γ_2 чизикларни аниқлайди ва биринчи квадратик формалар коэффициентлари учун $E^1 = E^2 = 1, F^1 = F^2 = 0$ тенгликлар ўринли бўлади. G^1, G^2 коэффициентлар эса

$$\sqrt{GK} + \frac{\partial^2 \sqrt{G}}{\partial u^2} = 0$$

тенгламанинг

$$\sqrt{G(o, s)} = 1 \frac{\partial \sqrt{G(o, s)}}{\partial u} = 0$$

шартларни қаноатлангирувчи ечимлари бўлади. Ечимнинг ягоналигига кўра $G^1(w, s) = G^2(w, s)$ тенглик ўринли бўлади.

Демак, 9-теоремага кўра $p(u, v) \rightarrow q(u, v)$ формула билан аниқланган F акслантириш p_1 нукта атрофини p_2 нукта атрофига изометрик акслантиради. Демак, агар бирорта Φ сиртнинг Гаусс эгрилиги нолга тенг бўлса, унга тегишли ихтиёрий нуктанинг бирорта атрофи текисликдаги бирорта соҳага изометрик бўлади. Агар Φ сирт учун $K > 0 (K < 0)$ бўлса, унга тегишли ҳар бир нуктанинг бирорта атрофи сферанинг (мос равишда псевдосферанинг) қисмига изометрик бўлади.

III-бобга доир маиқ ва масалалар

1. Эллиптик параболоид

$$z = x^2 + y^2 \quad (x, y) \in R^2$$

тенглама билан берилган бўлса,

$$x = \frac{u}{u^2 + v^2}, \quad y = \frac{v}{u^2 + v^2}, \quad z = \frac{1}{u^2 + v^2} \quad (1)$$

ва

$$x = u \cos v, \quad y = u \sin v, \quad z = u^2 \quad (2)$$

тенгламалар системаси параболоид учун ҳар хил параметрлаш усуллари беради. Бу параметрлаш усулларидан биринчиси параболоидни $M(0, 0, 0)$ нукта атрофида аниқламайди, аммо бошқа нукталар учун регуляр параметрлаш усулини беради. Иккинчи параметрлаш усули параболоид учун унинг ҳамма нукталари атрофида регуляр параметрлаш усулидир.

2. Текислик $x = u \cos v, y = \sin v, z = 0$ тенгламалар билан параметрланган бўлса, унинг координата чизикларини аниқланг.

Ечиш: Текисликда (u_0, v_0) нукта олсак, бу нуктадан чиқувчи координата чизикларидан биринчиси $u = t, v = v_0$ тенгламалар билан аниқланади.

Бу чизиқнинг фазодаги тенгламалари

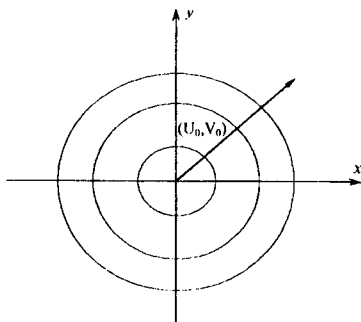
$$\begin{cases} x = t \cos v_0, \\ y = t \sin v_0, \\ z = 0 \end{cases}$$

кўринишда бўлади. Берилган (u_0, v_0) нуктадан чиқувчи иккинчи координатага чизиғи $u = u_0$, $v = t$ тенгламалар билан аниқланади.

Демак, унинг фазодаги тенгламалари

$$\begin{cases} x = u_0 \cos t, \\ y = u_0 \sin t, \\ z = 0 \end{cases}$$

кўринишда бўлади. Биринчи координата чизиғи ярим тўғри чизиқ (нур), иккинчи координата чизиғи эса радиуси u_0 га тенг айланadir (чизма-18).



Чизма-18

2. Сирт $z = x^3 + y^3$ функциянинг графигидан иборат. Унинг $M(1;2;9)$ нуктадаги уринма текислиги, нормал тенгламалари тузилсин, биринчи ва иккинчи квадратик формалар топилсин.

Ечиш: Аввало сиртнинг параметрик тенгламаларини

$$\begin{cases} x = u \\ y = v \\ z = u^3 + v^3 \end{cases}$$

кўринишда ёзиб, $M(u = 1; v = 2)$ нуктадаги x, y, z функцияларнинг ҳосилаларини ҳисоблаймиз:

$$\begin{aligned} x_u = 1, \quad y_u = 0, \quad z_u = 3, \quad x_v = 0, \quad y_v = 1, \quad z_v = 12, \quad x_{uu} = 0, \quad y_{uu} = 0, \quad z_{uu} = 6, \\ x_{vv} = 0, \quad y_{vv} = 0, \quad z_{vv} = 12, \quad x_{uv} = 0, \quad z_{uv} = 0. \end{aligned}$$

1). Уринма текислик тенгламаси

$$\begin{vmatrix} x-1 & y-2 & z-9 \\ 1 & 0 & 3 \\ 0 & 1 & 12 \end{vmatrix} = 0 \text{ ёки } 3x + 12y - z - 18 = 0$$

2) Нормал тенгламаси

$$\frac{x-1}{3} = \frac{y-2}{12} = \frac{z-9}{-1}$$

3) Биринчи квадратик форма.

$$g_{11}(1;2) = E(1;2) = 10, \quad g_{12}(1;2) = F(1;2) = 36, \quad g_{22}(1;2) = G(1;2) = 145.$$

Демак, биринчи квадратик форма

$$I = 10du^2 + 72dudv + 145dv^2$$

кўринишда бўлади.

4) Иккинчи квадратик формани топиш учун бирлик нормал

$$\vec{n} = \left\{ \frac{-3}{\sqrt{154}}; \frac{-12}{\sqrt{154}}; \frac{1}{\sqrt{145}} \right\}$$

векторни топамиз. Энди

$$q_{11}(1;2) = L(1;2) = \left(\vec{r}_{uu}, \vec{n} \right) = \frac{6}{\sqrt{154}}, \quad q_{11}(1;2) = M(1;2) = \left(\vec{r}_{uv}, \vec{n} \right) = 0,$$

$$q_{11}(1;2) = N(1;2) = \left(\vec{r}_{vv}, \vec{n} \right) = \frac{12}{\sqrt{154}}.$$

Иккинчи форма

$$II = \frac{6}{\sqrt{154}} du^2 + \frac{12}{\sqrt{154}} dv^2$$

кўринишда бўлади.

3. Сирт $z = xy$ функциянинг графигидан иборат бўлса, унинг $M(1;1;1)$ нуқтасидаги бош эгриликлари ҳисоблансин.

Бунинг учун биринчи ва иккинчи квадратик формалар матрицаларини топамиз. Сиртнинг параметрик тенгламалари

$$\begin{cases} x = u \\ y = v \\ z = uv \end{cases}$$

кўринишда бўлиб, M нуқтанинг ички координаталари

$u = 1, \quad v = 1$ бўлади. Демак,

$$\begin{aligned} x_u = 1, \quad y_u = 0, \quad z_u = 1, \quad x_v = 0, \quad y_v = 1, \quad z_v = 1, \quad x_{uu} = 0, \quad y_{uu} = 0, \quad z_{uu} = 0, \\ x_{vv} = 0, \quad y_{vv} = 0, \quad z_{vv} = 0, \quad x_{uv} = 0, \quad y_{uv} = 0, \quad z_{uv} = 1. \end{aligned}$$

$$q_{11}E(1;1) = 2, \quad q_{12} = F(1;1) = 1, \quad q_{22} = G(1;1) = 2,$$

$$\vec{r}_u = \{1;0;1\} \quad \vec{r}_v = \{0;1;1\} \quad \vec{n} = \left\{ \frac{-1}{\sqrt{3}}; \frac{-1}{\sqrt{3}}; \frac{1}{\sqrt{3}} \right\}$$

$$q_{11} = L(1;1) = (\vec{r}_{mm}, \vec{n}) = 0, \quad q_{12} = M(1;1) = (\vec{r}_{mm}, \vec{n}) = \frac{1}{\sqrt{3}}, \quad q_{22} = 0$$

тенгликларни ҳосил қиламиз.

Энди бош эгриликларни топиш учун $\det(B - \lambda A) = 0$ тенгламани счамиз. Бу ерда

$$A = \begin{pmatrix} 2 & 1 \\ 1 & 2 \end{pmatrix}, \quad B = \begin{pmatrix} 0 & \frac{1}{\sqrt{3}} \\ \frac{1}{\sqrt{3}} & 0 \end{pmatrix}.$$

Демак, $\det(B - \lambda A) = 0$ тенглама

$$\begin{vmatrix} -2\lambda & \frac{1}{\sqrt{3}} - \lambda \\ \frac{1}{\sqrt{3}} - \lambda & -2\lambda \end{vmatrix} = 4\lambda^2 - \left(\frac{1}{\sqrt{3}} - \lambda\right)^2 = 0 \Leftrightarrow$$

$$\Leftrightarrow \left(2\lambda + \frac{1}{\sqrt{3}} - \lambda\right)\left(2\lambda - \frac{1}{\sqrt{3}} + \lambda\right) = 0 \quad \lambda_1 = -\frac{1}{\sqrt{3}}; \quad \lambda_2 = \frac{1}{3\sqrt{3}}$$

4. Сиртнинг параметрик тенгламалари

$$\begin{cases} x = u \sin v \\ y = u \cos v \\ z = v \end{cases}$$

кўринишида бўлса, унда $u = 0$, $u = shv$, $v = t$, $0 \leq t \leq t_0$ чизиклар билан чегараланган учбурчак юзини топинг.

Ечнш: Аввало биринчи квадратик форма матричасини тонамиз.

$$x_u = \sin v, \quad y_u = \cos v, \quad z_u = 0, \quad x_v = u \cos v, \quad y_v = -u \sin v, \quad z_v = 1,$$

$$q_{11} = E = 1, \quad q_{12} = F = 0, \quad q_{22} = G = 1 + u^2, \quad A = \begin{pmatrix} 1 & 0 \\ 0 & 1 + u^2 \end{pmatrix}$$

$$\det A = 1 + u^2.$$

Биз биламизки, юза

$$S = \iint_G \sqrt{\det A} \, du \, dv$$

формула билан ҳисобланади. Бу ерда G -берилган учбурчак. Интеграл ҳисоблаш учун $(u; v) \in G$ нуқтанинг

$$0 \leq u \leq shv, \quad 0 \leq v \leq v_0, \quad v_0 = t_0.$$

Ўзгариш чегараларини ҳисобга олиб,

$$S = \int_0^{v_0} \int_0^{shv} \sqrt{1 + u^2} \, du \, dv \text{ тенгликни ҳосил қиламиз.}$$

Бу интегралда $u = shw$ формула билан ўзгарувчини алмаштирамиз:

$$\int_0^{shv} \sqrt{1 + u^2} \, du = \int_0^v ch^2 w \, dw = \int \left(\frac{e^w + e^{-w}}{2} \right)^2 dw = \int_0^v \frac{e^{2w} + 2 + e^{-2w}}{4} dw =$$

$$= \left(\frac{e^{2w}}{8} - \frac{e^{-2w}}{8} + \frac{w}{2} \right) \Big|_0^v = \frac{1}{4} \left(\frac{e^{2v} - e^{-2v}}{2} \right) + 2v = \frac{1}{4} sh 2v + \frac{v}{2}.$$

Энди

$$\begin{aligned} & \int_0^{v_0} \left(\frac{1}{4} sh2v + \frac{1}{2} v \right) dv = \frac{1}{8} ch2v + \frac{1}{4} v^2 \Big|_0^{v_0} = \\ & = \frac{1}{8} ch2v_0 + \frac{1}{4} v_0^2 - \frac{1}{8} = \frac{1}{4} \left\{ \frac{ch2v_0 - 1}{2} + v_0^2 \right\} = \\ & = \frac{1}{4} \left\{ \frac{e^{2v_0} + e^{-2v_0} - 2}{4} + v_0^2 \right\} = \frac{1}{4} (sh^2 v_0 + v_0^2) \end{aligned}$$

Демак, $S = \frac{1}{4} (sh^2 v_0 + v_0^2)$

Мустақил ишлаш учун масалалар

1. Йўналтирувчи чизиғи $\vec{p} = \vec{p}(u)$ тенглама билан берилган, ясовчилари \vec{e} векторга параллел бўлган цилиндрнинг параметрик тенгламалари тузилсин.

2. Фазода $x = ach\left(\frac{u}{a}\right)$, $y = 0$, $z = u$ тенгламалар билан берилган чизиқнинг OZ ўқи атрофида айланишидан ҳосил бўлган сиртнинг (катеноид) тенгламаларини ёзинг.

3. Гиперболик параболоид

$$\frac{x^2}{a^2} - \frac{y^2}{b^2} = 2z$$

каноник тенглама билан берилган бўлса, унинг шундай параметрик тенгламаларини ёзингки, координата чизиқлари ясовчилардан иборат бўлсин.

4. Сфера

$$x = a \cos u \cos v, \quad y = a \sin u \cos v, \quad z = a \sin v$$

параметрик тенгламалари билан берилган бўлса, унинг биринчи квадратик формасини топинг.

5. Эллиптик параболоид

$$x = \sqrt{pv} \cos u, \quad y = \sqrt{qv} \sin u, \quad z = \frac{v^2}{2}$$

тенгламалар билан берилган, унинг биринчи квадратик формасини топинг.

6. Биринчи квадратик формаси $I = du^2 + (u^2 + a^2)dv^2$ кўринишда бўлган сиртда $u = \frac{1}{2}av^2$, $u = -\frac{1}{2}av^2$, $v=1$ чизиқлар ҳосил қилган учбурчакнинг периметрини ва бурчакларини топинг.

7. Биринчи квадратик форма 6-масаладаги кўринишда бўлган сиртда $u = av, u = -av, v=1$ чизиқлар билан чегараланган учбурчакнинг юзини ҳисобланг.

8. Биринчи квадратик форма 6-масаладаги кўринишда бўлган сиртда $u+v=0, u-v=0$ чизиқлар орасидаги бурчакни топинг.

9. Бир паллали гиперболоид

$$x = achu \cos v, y = achu \sin v, z = cchu$$

тенгламалар билан берилган бўлса, унинг иккинчи квадратик формасини топинг.

10. Доиравий цилиндр

$$x = R \cos v, y = R \sin v, z = u$$

тенгламалар билан берилган бўлса, унинг иккинчи квадратик формасини топинг.

11. Сирт $F(x, y, z) = 0$ тенглама билан берилган. Унинг Гаусс эгрилигини топинг.

12. Сирт $z = f(x, y)$ дифференциалланувчи функциянинг графигидан иборат. Унинг Гаусс ва ўрта эгрилигини ҳисобланг.

13. Сфера $x^2 + y^2 + z^2 = 169$ тенглама билан берилган. Унинг $M(3, 4, 12)$ нуқтадан ўтувчи уринма текислиги ва нормал тенгламалари тузилсин.

14. Геликоид

$$x = u \cos v, y = u \sin v, z = av$$

тенгламалар билан берилган. Унинг ўрта эгрилигини топинг.

15. Сирт $xyz = 1$ тенглама билан берилган. Унинг $x + y + z - 3 = 0$ текисликка параллел уринма текисликларини топинг.

16. Геликоид учун геодезик чизикларнинг тенгламаларини ёзинг (14-масала).

17. Сирт $x = u^2 + v^2, y = u^2 - v^2, z = uv$ тенгламалар билан берилган. Унинг $P(u = 1, v = 1)$ нуқтасидаги $v = u^2$ чизик йўналиши бўйича нормал эгрилигини топинг.

18. Сирт $z = 2x^2 + \frac{9}{2}y^2$ тенглама билан берилган. Унинг $M(0, 0, 0)$ нуқтасидаги Дьюнел индикатрисаси тенгламасини тузинг.

ТЕНЗОР АНАЛИЗ ЭЛЕМЕНТЛАРИ

§ 1. Чизикли формалар

Хақиқий сонлар майдони устида аниқланган чекли ўлчамли чизикли фазони V билан, унинг ўлчамини эса n билан белгилаймиз, яъни $n = \dim V$. Чизикли фазода аниқланган

$$\omega : V \rightarrow R^1$$

функция учун

$$\omega(\lambda \bar{x} + \mu \bar{y}) = \lambda \omega(\bar{x}) + \mu \omega(\bar{y})$$

тенглик ихтиёрий \bar{x}, \bar{y} векторлар ва барча λ, μ хақиқий сонлар учун бажарилса, ω чизикли форма деб аталади. Чизикли V фазода аниқланган ҳамма чизикли формалар тўпламини V^* билан белгилаймиз.

Теорема 1. *Чизикли формалар тўплами V^* n ўлчамли чизикли фазодир.*

Исбот. Иккита ω_1, ω_2 чизикли формаларни кўшиш

$$(\omega_1 + \omega_2)(\bar{x}) = \omega_1(\bar{x}) + \omega_2(\bar{x})$$

тенглик бўйича, ва λ хақиқий сон учун ω чизикли формани λ сонга кўнайтириш

$$(\lambda \omega)(\bar{x}) = \lambda \omega(\bar{x})$$

тенглик бўйича аниқланади ва натижада V^* чизикли фазога айланади.

Бу киритилган амаллар учун чизикли фазо аксиомалари бажарилишини текшириш қийин эмас. Агар ихтиёрий \bar{x} учун $\omega(\bar{x}) = 0$ бўлса, ω чизикли V^* фазо учун “ноль вектор” бўлади ва $\tilde{0}$ кўринишда белгиланади.

Энди V^* n ўлчамли чизикли фазо эканлигини кўрсатайлик. Бунинг учун V фазодаги бирорта $\{\bar{e}_1, \bar{e}_2, \dots, \bar{e}_n\}$ базис учун

$$\omega'(\bar{e}_j) = \delta_j^i = \begin{cases} 1, & i = j \\ 0, & i \neq j \end{cases}$$

қоида билан n та $\omega^1, \omega^2, \dots, \omega^n$ чизикли формаларни аниқлаймиз. Ихтиёрий

$$\bar{x} = x^1 \bar{e}_1 + x^2 \bar{e}_2 + \dots + x^n \bar{e}_n$$

вектор учун $\omega^i(\bar{x}) = x^i$ тенглик ўринли бўлади, яъни ω^i форма \bar{x} векторга унинг i -координатасини мос қўяди.

Энди $\omega^1, \omega^2, \dots, \omega^n$ формалар V^* учун базис эканлигини кўрсатайлик.

Агар $\beta_1, \beta_2, \dots, \beta_n$ ҳақиқий сонлар учун

$$\sum_{i=1}^n \beta_i \omega^i = \tilde{0}$$

тенглик бажарилса, ҳар бир \bar{x} вектор учун

$$\sum_{i=1}^n \beta_i \omega^i(\bar{x}) = 0$$

тенглик ўринли бўлади.

Агар $\bar{x} = \bar{e}_j$ бўлса, $\sum_{i=1}^n \beta_i \omega^i(\bar{x}) = \beta_j = 0$ тенглик ҳосил бўлади.

Демак $\beta_1 = \beta_2 = \dots = \beta_n = 0$ тенгликлар ўринли. Бундан эса $\omega^1, \omega^2, \dots, \omega^n$ формаларнинг чизиқли эрки эканлиги келиб чиқади.

Энди ихтиёрий $\omega \in V^*$ учун

$$\begin{aligned} \omega(\bar{x}) &= x^1 \omega(\bar{e}_1) + x^2 \omega(\bar{e}_2) + \dots + x^n \omega(\bar{e}_n) = \\ &= \alpha_1 \omega^1(\bar{x}) + \alpha_2 \omega^2(\bar{x}) + \dots + \alpha_n \omega^n(\bar{x}) \end{aligned}$$

тенгликни ёзсак, $\omega = \sum_{i=1}^n \alpha_i \omega^i$ ни ҳосил қиламиз. Бу ерда $\alpha_i = \omega(\bar{e}_i)$

лар ω форманинг $\omega^1, \omega^2, \dots, \omega^n$ базисдаги координаталаридир. \square

Энди $V = R^n$ бўлган ҳолда қуйидаги теоремани исботлаймиз.

Теорема 2. *Ҳар қандай ω чизиқли форма учун шундай ягона $\bar{x}_0 \in R^n$ вектор мавжудки,*

$$\omega(\bar{x}) = (\bar{x}_0, \bar{x})$$

тенглик ҳамма $\bar{x} \in R^n$ лар учун ўринли бўлади.

Исбот. Бу теоремани исбот қилиш учун R^n да $\bar{e}_1, \bar{e}_2, \dots, \bar{e}_n$ векторлардан иборат ортонормал базисни танлаб, қўшма фазодаги базисни $\omega^1, \omega^2, \dots, \omega^n$ билан белгилаймиз.

Биламизки

$$\omega(\bar{x}) = \alpha_1 \omega^1(\bar{x}) + \alpha_2 \omega^2(\bar{x}) + \dots + \alpha_n \omega^n(\bar{x})$$

тенглик ҳар бир \bar{x} учун ўринли бўлади.

Энди

$$\bar{x}_0 = \{\alpha_1, \alpha_2, \dots, \alpha_n\}$$

векторни киритсак,

$$(\bar{x}_0, \bar{x}) = \alpha_1 \omega^1(\bar{x}) + \alpha_2 \omega^2(\bar{x}) + \dots + \alpha_n \omega^n(\bar{x})$$

тенглик бажариледи. Албатта \bar{x}_0 вектор ω га боғлиқ. Агар ω учун иккита \bar{x}_0, \bar{y}_0 векторлар мавжуд бўлиб,

$$\bar{\omega}(\bar{x}) = (\bar{x}_0, \bar{x}), \quad \bar{\omega}(\bar{y}) = (\bar{y}_0, \bar{x})$$

тенгликлар бажарилса,

$$(\bar{x}_0 - \bar{y}_0, \bar{x}) = 0$$

тенгликдан $\bar{x}_0 = \bar{y}_0$ келиб чиқади. □

Энди V чизикли фазода ва қўшма V^* чизикли фазода базис ўзгарганда вектор ва чизикли формаларнинг координаталари учун ўзгариш қоидадини аниқлаймиз.

Агар $\tilde{e}_1, \tilde{e}_2, \dots, \tilde{e}_n$ векторлар V чизикли фазода бошқа базис бўлса, ҳар бир \tilde{e}_i ни e_1, e_2, \dots, e_n базис орқали ифодалаймиз:

$$\tilde{e}_i = a_{i1}' e_1 + \dots + a_{in}' e_n.$$

ва натижада

$$A = \begin{pmatrix} a_{11}' & a_{12}' & \dots & a_{1n}' \\ a_{21}' & a_{22}' & \dots & a_{2n}' \\ \dots & \dots & \dots & \dots \\ a_{n1}' & a_{n2}' & \dots & a_{nn}' \end{pmatrix}$$

матрицани ҳосил қиламиз. Бу матрицанинг детерминанти нолдан фарқли бўлади (нима учун?).

Энди $\tilde{e}_1, \tilde{e}_2, \dots, \tilde{e}_n$ базисга қўшма $\tilde{\omega}^1, \tilde{\omega}^2, \dots, \tilde{\omega}^n$ базисни

$$\tilde{\omega}^i(\tilde{e}_j) = \delta_j^i = \begin{cases} 1 & i = j \\ 0 & i \neq j \end{cases}$$

қоида билан аниқлаймиз. Ҳар бир $\tilde{\omega}^i$ формани $\omega^1, \omega^2, \dots, \omega^n$ базис орқали ифодалаб,

$$\tilde{\omega}^i = b_{i1}' \omega^1 + b_{i2}' \omega^2 + \dots + b_{in}' \omega^n$$

тенглик ёрдамида

$$B = \begin{pmatrix} b_{11}' & b_{12}' & \dots & b_{1n}' \\ b_{21}' & b_{22}' & \dots & b_{2n}' \\ \dots & \dots & \dots & \dots \\ b_{n1}' & b_{n2}' & \dots & b_{nn}' \end{pmatrix}$$

матрицани ҳосил қиламиз.

Энди

$$\delta_j^i = \tilde{\omega}^i(\tilde{e}_j), \quad \tilde{\omega}^i = \sum_k b_{ik}' \omega^k \quad \text{ва} \quad \tilde{e}_j = \sum_s a_{js}' e_s$$

тенгликлардан фойдаланиб

тенгликни ҳосил қиламиз. Бу ерда $\omega^1, \omega^2, \dots, \omega^n$ ва $\bar{e}_1, \bar{e}_2, \dots, \bar{e}_n$ базислар ўзаро қўшма базис бўлганлиги учун

$$\omega^k(\bar{e}_s) = \delta_s^k$$

тенглик ўринли. Демак

$$\delta_j^i = \sum_{k,s} b_k^i a_s^k \delta_s^k = \sum_k b_k^i a_k^k$$

муносабатдан $\{b_k^i\}$ матрица $\{a_k^i\}$ матрицага тескари матрица экаплиги келиб чиқади.

Чизикли V фазога тегишли \bar{x} векторнинг e_1, e_2, \dots, e_n базисдаги координаталари x^1, x^2, \dots, x^n , $\tilde{e}_1, \tilde{e}_2, \dots, \tilde{e}_n$ базисдаги координаталари y^1, y^2, \dots, y^n бўлса,

$$\bar{x} = x^1 \bar{e}_1 + x^2 \bar{e}_2 + \dots + x^n \bar{e}_n = y^1 \tilde{e}_1 + y^2 \tilde{e}_2 + \dots + y^n \tilde{e}_n$$

ва

$$\tilde{e}_i = \sum a_i^k e_k;$$

тенгликлардан

$$x^i = \sum a_k^i y^k, \quad y^i = \sum b_k^i x^k \quad (1)$$

тенгликлар келиб чиқади. Бу формулалар базис ўзгарганда вектор координаталарининг ўзгариш қонунини кўрсатади.

Энди чизикли формалар координаталари ўзгариш қонунини кўрайлик.

Бунинг учун

$$\omega = \sum_i \alpha_i \omega^i, \quad \omega = \sum_i \beta_i \tilde{\omega}^i \quad \text{ва} \quad \tilde{\omega}^j = \sum_i b_i^j \omega^i$$

тенгликлардан фойдаланиб

$$\alpha_i = \sum_j b_j^i \beta_j, \quad \beta_i = \sum_k a_k^i \alpha_k \quad (2)$$

формулаларни ҳосил қиламиз.

§ 2. Чизикли фазода тензорлар

Чизикли V фазо ва унга қўшма V^* фазо учун

$$T: \underbrace{V \times V \times \dots \times V}_r \times \underbrace{V^* \times V^* \times \dots \times V^*}_s \rightarrow R^1$$

функцияни қарайлик. Бу функция $r + s$ аргументли бўлиб r та аргументи векторлар, s та аргументи чизикли формалардир.

Таъриф. Берилган $T(\overline{x_1}, \overline{x_2}, \dots, \overline{x_r}, \overline{\omega^1}, \overline{\omega^2}, \dots, \overline{\omega^s})$ функция ҳар бир аргументи бўйича чизикли бўлса (бошқа аргументлари фиксирланган ҳолда), у (r, s) типдаги тензор деб аталади.

Мисоллар.

1. Бизга \overline{x} вектор берилган бўлса, ҳар бир $\omega \in V^*$ чизикли форма учун $\omega(\overline{x})$ скаляр микдор бўлади. Демак \overline{x} векторни $x: V^* \rightarrow R^1$ функция сифатида қарашимиз мумкин. Шунинг учун вектор $(0, 1)$ типдаги тензор бўлади.

2. Ҳар бир

$$\omega: V \rightarrow R^1$$

чизикли форма $(1, 0)$ типдаги тензордир. Чизикли форма ковектор деб ҳам аталади.

3. Регуляр Φ сиртнинг $p(u_0, v_0)$ нуқтасидаги биринчи квадратик формаси $\{g_{ij}\}$ матрица билан, иккинчи квадратик формаси $\{q_{ij}\}$ матрица билан берилса,

$$(\overline{a}, \overline{b}) \in T_p \Phi \times T_p \Phi \rightarrow g_{ij} a^i b^j,$$

$$(\overline{a}, \overline{b}) \in T_p \Phi \times T_p \Phi \rightarrow q_{ij} a^i b^j$$

функциялар $(2, 0)$ типдаги тензорлар бўлади. Бу ерда $\{a^i\}, \{b^j\}$ сонлари мос равишда \overline{a} ва \overline{b} векторларнинг координаталаридир. Ҳамма (r, s) типли тензорлар тўпламини $T_r^s(V)$ деб белгилаймиз.

Теорема 3. Ҳамма (r, s) типдаги тензорлар тўплами чекли ўлчамли чизикли фазодир.

Аввало иккита (r, s) типдаги T, S тензорлар ва ҳақиқий λ сон учун чизикли амаллар қуйидагича аниқланади:

$$\begin{aligned} (T + S)(\overline{x_1}, \overline{x_2}, \dots, \overline{x_r}, \overline{\omega^1}, \overline{\omega^2}, \dots, \overline{\omega^s}) &= \\ &= T(\overline{x_1}, \overline{x_2}, \dots, \overline{x_r}, \overline{\omega^1}, \overline{\omega^2}, \dots, \overline{\omega^s}) + \\ &+ S(\overline{x_1}, \overline{x_2}, \dots, \overline{x_r}, \overline{\omega^1}, \overline{\omega^2}, \dots, \overline{\omega^s}), \end{aligned}$$

$$\begin{aligned} (\lambda T)(\overline{x_1}, \overline{x_2}, \dots, \overline{x_r}, \overline{\omega^1}, \overline{\omega^2}, \dots, \overline{\omega^s}) &= \\ \lambda T(\overline{x_1}, \overline{x_2}, \dots, \overline{x_r}, \overline{\omega^1}, \overline{\omega^2}, \dots, \overline{\omega^s}) \end{aligned}$$

Энди $\overline{e_1}, \overline{e_2}, \dots, \overline{e_n}$ векторлар чизикли V фазода базисни, $\overline{\omega^1}, \overline{\omega^2}, \dots, \overline{\omega^n}$ ковекторлар V^* фазода қўшма базисни аниқласин.

$T_r^s(V)$ фазода

$$\Omega_{j_1 \dots j_s}^{i_1 \dots i_r}(\overline{e_{k_1}}, \overline{e_{k_2}}, \dots, \overline{e_{k_r}}, \omega^1, \omega^2, \dots, \omega^s) = \delta_{k_1}^{i_1} \delta_{k_2}^{i_2} \dots \delta_{k_r}^{i_r} \delta_{j_1}^{i_1} \delta_{j_2}^{i_2} \dots \delta_{j_s}^{i_s}$$

қоида бўйича $\Omega_{j_1 \dots j_s}^{i_1 \dots i_r}$ тензорларни аниқлаймиз. Бу ерда $1 \leq i_1, i_2, \dots, i_r, j_1, j_2, \dots, j_s \leq n$ бўлиб, бу тензорлар сони n^{rs} га тенг. Бу тензорларни чизикли эркили эканлигини кўрсатайлик. Бунинг учун

$$\sum_{\substack{1 \leq i_1, i_2, \dots, i_r \leq n \\ 1 \leq j_1, j_2, \dots, j_s \leq n}} \alpha_{i_1 \dots i_r}^{j_1 \dots j_s} \Omega_{j_1 \dots j_s}^{i_1 \dots i_r} = 0$$

тенгликдан $\alpha_{i_1 \dots i_r}^{j_1 \dots j_s} = 0$ тенглик, индексларнинг ҳамма қийматларида ўринли эканлигини кўрсатайлик. Шу мақсадда

$$\sum \alpha_{i_1 \dots i_r}^{j_1 \dots j_s} \Omega_{j_1 \dots j_s}^{i_1 \dots i_r}(\overline{e_{k_1}}, \overline{e_{k_2}}, \dots, \overline{e_{k_r}}, \omega^1, \omega^2, \dots, \omega^s)$$

ни ҳисоблаймиз ва натижада

$$\begin{aligned} & \sum \alpha_{i_1 \dots i_r}^{j_1 \dots j_s} \Omega_{j_1 \dots j_s}^{i_1 \dots i_r}(\overline{e_{k_1}}, \overline{e_{k_2}}, \dots, \overline{e_{k_r}}, \omega^1, \omega^2, \dots, \omega^s) = \\ & = \sum_{\substack{1 \leq i_1, i_2, \dots, i_r \\ 1 \leq j_1, j_2, \dots, j_s}} \alpha_{i_1 \dots i_r}^{j_1 \dots j_s} \delta_{k_1}^{i_1} \delta_{k_2}^{i_2} \dots \delta_{k_r}^{i_r} \delta_{j_1}^{i_1} \delta_{j_2}^{i_2} \dots \delta_{j_s}^{i_s} = \alpha_{k_1 \dots k_r}^{j_1 \dots j_s} = 0 \end{aligned}$$

тенгликни ҳосил қиламиз. Демак $\Omega_{j_1 \dots j_s}^{i_1 \dots i_r}$ тензорлар чизикли эркили оилани ташкил қилади.

Бу тензорларнинг $T_s^r(V)$ фазода тўлиқ оила эканлигини исботлайлик. Бунинг учун (r, s) тидаги ихтисрий T тензор учун

$$T_{j_1 \dots j_r}^{i_1 \dots i_s} = T(\overline{e_{j_1}}, \overline{e_{j_2}}, \dots, \overline{e_{j_r}}, \omega^1, \omega^2, \dots, \omega^s)$$

белгилашни киришиб

$$T = \sum_{\substack{1 \leq i_1, i_2, \dots, i_s \\ 1 \leq j_1, j_2, \dots, j_r}} T_{j_1 \dots j_r}^{i_1 \dots i_s} \Omega_{i_1 \dots i_s}^{j_1 \dots j_r}$$

тенгликни исботлаймиз. Бунинг учун тенгликнинг иккала томонидаги тензорларнинг $(\overline{e_{k_1}}, \overline{e_{k_2}}, \dots, \overline{e_{k_r}}, \omega^1, \omega^2, \dots, \omega^s)$ оила учун қийматларини ҳисоблаймиз:

$$\begin{aligned} & T(\overline{e_{k_1}}, \overline{e_{k_2}}, \dots, \overline{e_{k_r}}, \omega^1, \omega^2, \dots, \omega^s) = T_{k_1 \dots k_r}^{i_1 \dots i_s}, \\ & \sum_{\substack{1 \leq i_1, i_2, \dots, i_s \\ 1 \leq j_1, j_2, \dots, j_r}} T_{j_1 \dots j_r}^{i_1 \dots i_s} \Omega_{i_1 \dots i_s}^{j_1 \dots j_r}(\overline{e_{k_1}}, \overline{e_{k_2}}, \dots, \overline{e_{k_r}}, \omega^1, \omega^2, \dots, \omega^s) = \\ & = \sum_{\substack{1 \leq i_1, i_2, \dots, i_s \\ 1 \leq j_1, j_2, \dots, j_r}} T_{j_1 \dots j_r}^{i_1 \dots i_s} \delta_{k_1}^{j_1} \delta_{k_2}^{j_2} \dots \delta_{k_r}^{j_r} \delta_{i_1}^{j_1} \delta_{i_2}^{j_2} \dots \delta_{i_s}^{j_s} = \\ & = \sum_{\substack{1 \leq i_1, i_2, \dots, i_s \\ 1 \leq j_1, j_2, \dots, j_r}} T_{j_1 \dots j_r}^{i_1 \dots i_s} \delta_{k_1}^{i_1} \delta_{k_2}^{i_2} \dots \delta_{k_r}^{i_r} \delta_{j_1}^{i_1} \delta_{j_2}^{i_2} \dots \delta_{j_s}^{i_s} = T_{k_1 \dots k_r}^{i_1 \dots i_s} \end{aligned}$$

Демак, тензорларнинг қиймати базисларни ташкил қилувчи ихтиёрий векторлар ва ковекторлар оиласи учун устма-уст тушади. Тензорларнинг ҳар бир аргумент бўйича чизикли эканлигидан уларнинг тенглиги келиб чиқади. Шундай қилиб (r, s) типдаги тензорлар тўплами чекли ўлчамли чизикли фазони ташкил қилади. □

Энди чизикли V фазода базис ўзгарганда тензорлар координаталарининг ўзгариш қоидадини аниқлайлик. Бунинг учун V да янги базисни $\tilde{e}_1, \tilde{e}_2, \dots, \tilde{e}_n$ билан белгилаб, янги базис векторларини эски базис орқали ифодалайлик:

$$\tilde{e}_j = \sum_{i=1}^n \alpha_j^i e_i$$

Янги базисга қўшма $\tilde{\omega}^1, \tilde{\omega}^2, \dots, \tilde{\omega}^n$ элементларини ҳам

$$\tilde{\omega}^i = \sum_{j=1}^n \beta_j^i \omega^j$$

кўринишда ёзсак, $\{\beta_j^i\}$ матрица $\{\alpha_j^i\}$ матрицага тескари матрица эканлигини биламиз. Бу янги базисларга мос келувчи $T_s^r(V)$ фазонинг базиси

$$\begin{aligned} \tilde{\Omega}_{j_1 \dots j_s}^{i_1 \dots i_r} (\tilde{e}_{k_1}, \tilde{e}_{k_2}, \dots, \tilde{e}_{k_r}, \tilde{\omega}^{l_1}, \tilde{\omega}^{l_2}, \dots, \tilde{\omega}^{l_s}) = \\ = \delta_{k_1}^{i_1} \delta_{k_2}^{i_2} \dots \delta_{k_r}^{i_r} \delta_{j_1}^{l_1} \delta_{j_2}^{l_2} \dots \delta_{j_s}^{l_s} \end{aligned}$$

қоида бўйича аниқланади. Бу янги базиснинг эски базисдаги координаталарини топиш учун

$$\tilde{\Omega}_{j_1 \dots j_s}^{i_1 \dots i_r} (\bar{e}_{k_1}, \bar{e}_{k_2}, \dots, \bar{e}_{k_r}, \omega^{l_1}, \omega^{l_2}, \dots, \omega^{l_s})$$

микдорни ҳисоблайлик. Бунинг учун

$$\bar{e}_j = \sum_k \beta_j^k \tilde{e}_k, \quad \omega^i = \sum_k \alpha_k^i \tilde{\omega}^k$$

тенгликлардан фойдаланамиз. Натижада

$$\begin{aligned} \tilde{\Omega}_{j_1 \dots j_s}^{i_1 \dots i_r} \left(\sum_{m_1} \beta_{k_1}^{m_1} \bar{e}_{m_1}, \sum_{m_2} \beta_{k_2}^{m_2} \bar{e}_{m_2}, \dots, \sum_{m_r} \beta_{k_r}^{m_r} \bar{e}_{m_r}, \sum_{m_1} \alpha_{m_1}^{l_1} \tilde{\omega}^{m_1}, \dots, \sum_{m_s} \alpha_{m_s}^{l_s} \tilde{\omega}^{m_s} \right) = \\ = \sum_{\substack{m_1, m_2, \dots, m_r \\ m_1, m_2, \dots, m_s}} \beta_{k_1}^{m_1} \beta_{k_2}^{m_2} \dots \beta_{k_r}^{m_r} \alpha_{m_1}^{l_1} \dots \alpha_{m_s}^{l_s} \delta_{m_1}^{i_1} \delta_{m_2}^{i_2} \dots \delta_{m_r}^{i_r} \delta_{j_1}^{m_1} \delta_{j_2}^{m_2} \dots \delta_{j_s}^{m_s} = \\ = \beta_{k_1}^{i_1} \beta_{k_2}^{i_2} \dots \beta_{k_r}^{i_r} \alpha_{j_1}^{l_1} \dots \alpha_{j_s}^{l_s} \end{aligned}$$

тенгликни ҳосил қиламиз. Демак,

$$\tilde{\Omega}_{j_1 \dots j_s}^{i_1 \dots i_r} = \sum_{\substack{k_1, k_2, \dots, k_r \\ l_1, l_2, \dots, l_s}} \beta_{k_1}^{i_1} \beta_{k_2}^{i_2} \dots \beta_{k_r}^{i_r} \alpha_{j_1}^{l_1} \alpha_{j_2}^{l_2} \dots \alpha_{j_s}^{l_s} \Omega_{l_1 \dots l_s}^{k_1 \dots k_r}$$

Энди Т тензорнинг янги базисдаги координаталарини тонайлик:

$$\begin{aligned} \tilde{T}_{i_1 \dots i_r}^{j_1 \dots j_s} &= T(\tilde{e}_{i_1}, \tilde{e}_{i_2}, \dots, \tilde{e}_{i_r}, \tilde{\omega}^{j_1}, \tilde{\omega}^{j_2}, \dots, \tilde{\omega}^{j_s}) = \\ &= T\left(\sum_{k_1} \alpha_{i_1}^{k_1} e_{k_1}, \sum_{k_2} \alpha_{i_2}^{k_2} e_{k_2}, \dots, \sum_{k_r} \alpha_{i_r}^{k_r} e_{k_r}, \sum_{l_1} \beta_{j_1}^{l_1} \omega^{l_1}, \sum_{l_2} \beta_{j_2}^{l_2} \omega^{l_2}, \dots, \sum_{l_s} \beta_{j_s}^{l_s} \omega^{l_s}\right) = \\ &= \sum_{\substack{k_1, k_2, \dots, k_r \\ l_1, l_2, \dots, l_s}} \alpha_{i_1}^{k_1} \alpha_{i_2}^{k_2} \dots \alpha_{i_r}^{k_r} \beta_{j_1}^{l_1} \beta_{j_2}^{l_2} \dots \beta_{j_s}^{l_s} T_{k_1 \dots k_r}^{l_1 \dots l_s} \end{aligned}$$

Демак,

$$\tilde{T}_{i_1 \dots i_r}^{j_1 \dots j_s} = \sum_{\substack{k_1, k_2, \dots, k_r \\ l_1, l_2, \dots, l_s}} \alpha_{i_1}^{k_1} \alpha_{i_2}^{k_2} \dots \alpha_{i_r}^{k_r} \beta_{j_1}^{l_1} \beta_{j_2}^{l_2} \dots \beta_{j_s}^{l_s} T_{k_1 \dots k_r}^{l_1 \dots l_s} \quad (1)$$

формула ўринли. Бу формула янги координаталарни эски координаталар билан $\{\alpha_j^i\}$, $\{\beta_j^i\}$ матрицалар орқали ифодалайди. Бу формулани тензор ўзгариш қонуни деб атаймиз. $r=0, s=1$ ва $r=1, s=0$ бўлганда бу формула мос равишда вектор ва ковектор координаталарининг ўзгариш қондасини беради.

Бу параграф охирида тензорлар устида алгебраик амалларни киритамиз. Юқорида тензорларни кўшиш ва ҳақиқий сонга кўнайтириш амаллари киритилган эди.

1. Агар Т ва S тензорларнинг координаталари

$T_{i_1 \dots i_k}^{j_1 \dots j_s}$ ва $S_{i_1 \dots i_r}^{j_1 \dots j_s}$ лардан иборат бўлса, Т+S тензорнинг координатлари

$$T_{i_1 \dots i_k}^{j_1 \dots j_s} + S_{i_1 \dots i_r}^{j_1 \dots j_s}$$

сонлардан, λ ҳақиқий сон учун λT тензорининг координаталари Т нинг ҳар бир координатасини шу сонга кўнайтириш ёрдамида ҳосил бўлади, яъни

$$\lambda T_{i_1 \dots i_r}^{j_1 \dots j_s}$$

сонларига тенг бўлади.

Энди бошқа алгебраик амалларни киритамиз. Қулайлик учун $0 \leq r \leq 3, 0 \leq s \leq 3$ ҳолларни кўрамиз.

2. Тензорларни кўнайтириш. Тензорларни кўнайтириш учун уларнинг типлари бир хил бўлиши шарғ эмас. Тензор кўпайтма

координаталари берилган иккита тензор координаталарини кўпайтириш натижасида ҳосил бўлади. Агар (2,3) типдаги T тензорнинг координаталари $T_{i_1 i_2}^{j_1 j_2 j_3}$, (1,2) типдаги S тензорнинг координаталари $S_{\alpha}^{\beta_1 \beta_2}$ бўлса, $T \cdot S$ тензорнинг координаталари

$$T_{i_1 i_2}^{j_1 j_2 j_3} \cdot S_{\alpha}^{\beta_1 \beta_2}$$

сонлардан иборат бўлади. Демак кўпайтма

$$T \cdot S = \sum_{\substack{j_1, j_2, j_3, j_4, j_5 \\ i_1, i_2, i_3}} T_{i_1 i_2}^{j_1 j_2 j_3} S_{i_3}^{j_4 j_5} \Omega_{j_1 j_2 j_3 j_4 j_5}^{i_1 i_2 i_3}$$

кўринишда бўлади.

3. Бир хил типдаги индексларни алмаштириш. Бизга T тензор берилган бўлса, унинг координаталарида ихтиёрий 2 та бир хил индекс жойларини алмаштириш ёрдамида бошқа тензорни ҳосил қиламиз. Масалан (3,0) типдаги T тензорнинг координаталари T_{ijk} сонлардан иборат бўлса, координаталари T_{ikj} сонлардан иборат тензор

$$R = \sum_{ijk} T_{ikj} \Omega^{ijk} \text{ кўринишда бўлади.}$$

Худди шундай (0,2) типдаги $\{T^{ij}\}$ тензор учун

$$R = \sum_{ij} T^{ji} \Omega_{ij}$$

формула билан бошқа тензорни ҳосил қиламиз.

4. Индекслар бўйича йиғиш. Бизга (2,3) типдаги $\{T_{i_1 i_2}^{j_1 j_2 j_3}\}$ тензор берилган бўлса,

$$R_{i_2}^{j_1 j_3} = \sum_k T_{k i_2}^{j_1 k j_3}$$

қоида бўйича $R_{i_2}^{j_1 j_3}$ сонларни аниқласак, (1,2) типдаги $\{R_{i_2}^{j_1 j_3}\}$ тензорни ҳосил қиламиз. Бу амал k -индекс бўйича йиғиш деб аталади.

5. Индексларни тушириш ва кўтариш. Бизга (2,0) типдаги

$A = \{a_{ij}\}$ тензор берилган ва $\det A \neq 0$ бўлсин. Тескари A^{-1}

матрица элементларини a^{ik} билан белгиласак, $\sum a^{ik} a_{kj} = \delta_j^i$ тенглик ўринли бўлади.

Энди бизга (3,2) типдаги $T = \{T_{i_1 i_2}^{j_1 j_2}\}$ тензор берилган бўлса,

$$S_{i_1 i_2}^{j_1 j_2} = \sum_k a^{ik} T_{k i_1 i_2}^{j_1 j_2}$$

қоида билан (2,3) типдаги $\{S_{i_1 i_2}^{j_1 j_2}\}$ тензорни аниқлаймиз. Бу операция индексни кўтариш операцияси деб аталади. Худди шундай

$$S_{j_1 i_1 i_2}^{j_1} = \sum_k a_{ki} T_{i_1 i_2}^{j_1 k}$$

қоида билан (4,1) типдаги $\{S_{i_1 i_2}^{j_1}\}$ тензорни аниқлаш мумкин. Бу операция индексларни тушириш операцияси дейилади.

Тензор белгилашлар:

Тензор анализда қулайлик учун қуйида ва юқорида бир хил маротаба такрорланувчи индекслар буйича йиғинди ёзилганда йиғинди белгиси ёзилмайди.

Масалан,

$$\bar{x} = \sum_{i=1}^n x^i \bar{e}_i = x^i \bar{e}_i$$

$$\sum_k a^{ik} T_{k i_1 i_2}^{j_1 j_2} = a^{ik} T_{k i_1 i_2}^{j_1 j_2}$$

демак

$$S_{i_1 i_2}^{j_1 j_2} = a^{ik} T_{k i_1 i_2}^{j_1 j_2}$$

Кейинчалик бу қоидадан фойдаланганимизда бу ҳақда эслатиб ўтирмаймиз.

§ 3. Сиртларда тензор майдонлар

Регуляр Φ сирт берилган бўлиб, у

$$\bar{r} = \bar{r}(u, v), \quad (u, v) \in G \quad (1)$$

тенглама ёрдамида параметрланган бўлсин.

Ҳар бир $p(u, v)$ нукта учун сиртнинг шу нуктадаги уринма фазосини $T_p \Phi$ билан белгилаган эдик. Уринма фазога қўшма фазони $T_p^* \Phi$ билан белгилаб, (r, s) типдаги тензорни

$$R(u, v): \underbrace{T_p \Phi \times T_p \Phi \times \dots \times T_p \Phi}_r \times \underbrace{T_p^* \Phi \times T_p^* \Phi \times \dots \times T_p^* \Phi}_s \rightarrow R^l$$

акслантириш сифатида аниқлаймиз.

Таъриф-1. Сиртнинг ҳар бир нуктасига

$$(u, v) \rightarrow R(u, v)$$

акслантириш билан (r, s) типдаги тензор мос қўйилган бўлса, Φ сиртда (r, s) типдаги R тензор майдон берилган дейилади.

Мисоллар.

1. Сиртда аниқланган вектор майдон $(0,1)$ типдаги тензор майдонга мисол бўлади.
2. Сиртда аниқланган чизикли форма майдони $(1,0)$ типдаги тензор майдондир.
3. Сиртнинг 1–чи ва 2–квадратик формалари ҳам сиртда $(2,0)$ типдаги тензор майдонларни аниқлайди.

Агар $\vec{a} = \{a^1, a^2\}$, $\vec{b} = \{b^1, b^2\}$ вектор майдонлар, $\{g_{ij}\}$, $\{q_{ij}\}$ матрицалар мос равишда 1–чи ва 2–квадратик формалар матрицалари бўлса,

$$T_1(\vec{a}, \vec{b}) = \sum_{i,j} g_{ij} a^i b^j, \quad T_2(\vec{a}, \vec{b}) = \sum_{i,j} q_{ij} a^i b^j$$

формулалар

$$T_1, T_2 : T_p \Phi \times T_p \Phi \rightarrow R^1$$

тензор майдонларни аниқлайди.

Маълумки $p(u, v)$ нуктадаги $T_p \Phi$ уринма фазо учун \vec{r}_u, \vec{r}_v векторлар базисни ташкил қилади. Кўшма $T_p^* \Phi$ фазодаги ω_p^1, ω_p^2 кўшма базисни

$$\omega_p^i(\vec{r}_{u_j}) = \delta_j^i$$

қоида бўйича аниқланади. Бу ерда $u_1 = u$, $u_2 = v$, $i, j = 1, 2$. Биз биламизки, агар Φ сирт старли даражада силлиқ бўлса, \vec{r}_u, \vec{r}_v векторлар u, v ларнинг дифференциалланувчи функцияларидир. Худди шунингдек ω_p^1, ω_p^2 чизикли формалар ҳам u, v ларнинг дифференциалланувчи функциялари бўлади. Буни кўрсатиш учун ω_p^1, ω_p^2 формаларнинг ихтиёрий силлиқ X вектор майдон учун қийматлари u, v ларнинг дифференциалланувчи функциялари эканлигини кўрсатишимиз керак. Агар

$$X(u, v) = \vec{r}_u a^1(u, v) + \vec{r}_v a^2(u, v) \text{ бўлса,}$$

$$\omega_p^1(X) = a^1(u, v), \quad \omega_p^2(X) = a^2(u, v)$$

тенгликлар ўринлидир. X силлиқ вектор майдон бўлганлиги учун $a^1(u, v), a^2(u, v)$ лар дифференциалланувчи функциялардир.

Таъриф 2. Тензор майдон R учун

$$R_{j_1 \dots j_r}^{i_1 \dots i_s} = R(\vec{r}_{u_{j_1}}, \vec{r}_{u_{j_2}}, \dots, \vec{r}_{u_{j_r}}, \omega_p^{i_1}, \omega_p^{i_2}, \dots, \omega_p^{i_s})$$

функциялар дифференциалланувчи бўлса, R дифференциалланувчи тензор деб аталади. Бу ерда $1 \leq i_1, i_2, \dots, i_s, j_1, j_2, \dots, j_r \leq 2$.

Таърифда киритилган функциялар R тензорнинг координата функциялари деб аталади.

Энди геометрияда муҳим роль ўйнайдиган эгрилик тензорини киритамиз. Бунинг учун аввало вектор майдонлар учун коммутатор тушунчасини киритамиз.

Φ сиртда дифференциалланувчи X ва Y вектор майдонлар берилган бўлсин. Бу вектор майдонларни

$$X = x^1(u, v)\vec{r}_u + x^2(u, v)\vec{r}_v$$

$$Y = y^1(u, v)\vec{r}_u + y^2(u, v)\vec{r}_v$$

кўринишда ёзиб

$$[X, Y](u, v) = \left(\sum_{i=1}^2 \left(x^i \frac{\partial y^1}{\partial u_i} - y^i \frac{\partial x^1}{\partial u_i} \right) \right) \vec{r}_u + \left(\sum_{i=1}^2 \left(x^i \frac{\partial y^2}{\partial u_i} - y^i \frac{\partial x^2}{\partial u_i} \right) \right) \vec{r}_v \quad (2)$$

қоида билан янги $[X, Y]$ вектор майдонни ҳосил қиламиз. Бу вектор майдон X ва Y вектор майдонларнинг *коммутатори* деб аталади.

Агар $f: \Phi \rightarrow R^1$ дифференциалланувчи функция бўлса, ҳар бир силлик X вектор майдон ёрдамида

$$X(f) = \sum_{i=1}^2 \frac{\partial f}{\partial u_i} x^i$$

қоида билан $X(f)$ функция аниқланади. Бу $X(f)$ функциянинг $p(u, v)$ нуқтадаги қиймати f функциянинг $X(p)$ вектор йўналиши бўйича ҳосиласидир.

Энди коммутатор ҳақида қуйидаги теоремани исботлаймиз.

Теорема 4. Силлик X, Y вектор майдонлар ва дифференциалланувчи f функция учун қуйидагилар ўринлидир:

- 1) $[X, X] = 0$
- 2) $[X, Y] = -[Y, X]$
- 3) $[\lambda X_1 + \mu X_2, Y] = \lambda[X_1, Y] + \mu[X_2, Y], \quad \lambda, \mu \in R^1$
- 4) $\left[\begin{matrix} \lambda & \mu \\ \nu & \rho \end{matrix} \right] \cdot \left[\begin{matrix} x & y \\ z & t \end{matrix} \right] \cdot \left(\cdot \right)_x, \left[\cdot, f^Y \right]. \quad f[X, Y]. \quad X(f)Y$
- 5) $[X, Y](f) = X(Y(f)) - Y(X(f))$

Исбот. Теорема исботи коммутаторнинг аниқланиши ва дифференциаллаш қоидаларидан бевосита келиб чиқади. Шунинг учун фақат 4-пунктни исботлаб, қолган пунктларни исботлашни ўқувчиларга ҳавола этамиз.

Силлик

$$X = x^1(u, v)\vec{r}_u + x^2(u, v)\vec{r}_v$$

вектор майдон ва дифференциалланувчи f функция берилган бўлса,

$$fX = fx^1(u, v)\vec{r}_u + fx^2(u, v)\vec{r}_v$$

тенгликни ҳисобга олиб, $[fX, Y]$ коммутаторни ҳисоблаймиз:

$$\begin{aligned} [fX, Y] &= \left\{ \sum_{i=1}^2 \left(fx^i \frac{\partial y^1}{\partial u_i} - y^i \frac{\partial fx^1}{\partial u_i} \right) \right\} \vec{r}_u + \left\{ \sum_{i=1}^2 \left(fx^i \frac{\partial y^2}{\partial u_i} - y^i \frac{\partial fx^2}{\partial u_i} \right) \right\} \vec{r}_v = \\ &= f \left\{ \sum_{i=1}^2 \left(x^i \frac{\partial y^1}{\partial u_i} - y^i \frac{\partial x^1}{\partial u_i} \right) \right\} \vec{r}_u + f \left\{ \sum_{i=1}^2 \left(x^i \frac{\partial y^2}{\partial u_i} - y^i \frac{\partial x^2}{\partial u_i} \right) \right\} \vec{r}_v - \\ &- \sum_{i=1}^2 \left(y^i \frac{\partial f}{\partial u_i} \right) (x^1 \vec{r}_u + x^2 \vec{r}_v) = f[X, Y] - Y(f)X. \end{aligned}$$

Худди шундай

$$[X, fY] = f[X, Y] + X(f)Y$$

тенгликни ҳосил қиламиз.□

Сиртда ётувчи ва

$$\begin{cases} x = x(t) \\ y = y(t) \\ z = z(t) \end{cases} \quad a < t < b$$

тенгламалар билан берилган γ чизик ва X вектор майдон учун

$$\vec{\rho}'(t) = X(x(t), y(t), z(t))$$

тенглик бажарилса, γ чизик X нинг *интеграл чизиги* деб аталади.

Бу ерда $\vec{\rho}(t) = \{x(t), y(t), z(t)\}$. Бу тенглик дифференциал тенгламалар системаси бўлганлиги учун, ҳар бир $(x_0, y_0, z_0) \in \Phi$ нуқтасидан чикувчи X нинг интеграл чизиги мавжуд.

Бу факт

$$\begin{cases} \vec{\rho}'(t) = X(x(t), y(t), z(t)) \\ \vec{\rho}(t_0) = \{x_0, y_0, z_0\} \end{cases} \quad (3)$$

Коши масаласининг ечими мавжудлигидан келиб чиқади. Демак $(x_0, y_0, z_0) \in \Phi$ нуқта учун $(t_0 - \varepsilon, t_0 + \varepsilon)$ ораликда аниқланган $\vec{\rho}(t)$ вектор функция мавжуд бўлиб, у (3) системани қаноатлантиради.

Сиртда аниқланган дифференциалланувчи Y вектор майдон берилган бўлса, ҳар бир $t \in (a, b)$ учун X нинг интеграл чизигига

тегишли $(x(t), y(t), z(t))$ нуктада $Y(x(t), y(t), z(t))$ вектор аниқланган бўлади. Энди

$$\nabla_X Y(x_0, y_0, z_0) = \left. \frac{DY(x(t), y(t), z(t))}{dt} \right|_{t=t_0}$$

қоида билан $\nabla_X Y$ вектор майдонни Φ сиртда аниқлаймиз. Бу ерда $x_0 = x(t_0), y_0 = y(t_0), z_0 = z(t_0)$. Бу вектор майдон учун қуйидаги теорема ўринлидир.

Теорема 5. Силлиқ X, Y, Z вектор майдонлар ва дифференциалланувчи f, g функциялар учун қуйидагилар ўринлидир:

- 1) $\nabla_X (Y + Z) = \nabla_X Y + \nabla_X Z$
- 2) $\nabla_X (fY) = f\nabla_X Y + X(f)Y$
- 3) $\nabla_{fX + gY} Z = f\nabla_X Z + g\nabla_Y Z$

Исбот.

$$\begin{aligned} 1) \nabla_X (Y + Z)(x_0, y_0, z_0) &= \left. \frac{D(Y(x(t), y(t), z(t)) + Z(x(t), y(t), z(t)))}{dt} \right|_{t=t_0} = \\ &= \left. \frac{DY}{dt} \right|_{t=t_0} + \left. \frac{DZ}{dt} \right|_{t=t_0} = \nabla_X Y(x_0, y_0, z_0) + \nabla_X Z(x_0, y_0, z_0) \end{aligned}$$

Бу ерда $\vec{\rho}(t) = \{x(t), y(t), z(t)\}$ вектор функция X вектор майдоннинг $t = t_0$ бўлганда $(x_0, y_0, z_0) \in \Phi$ нуктадан ўтувчи интеграл чизиғини аниқлайди.

$$\begin{aligned} 2) \nabla_X (fY)(x_0, y_0, z_0) &= \left. \frac{D(fY(x(t), y(t), z(t)))}{dt} \right|_{t=t_0} = \\ &= \left. \frac{fDY(x_0, y_0, z_0)}{dt} \right|_{t=t_0} + Y(x_0, y_0, z_0) \left. \frac{df(x(t), y(t), z(t))}{dt} \right|_{t=t_0} = \\ &= f\nabla_X Y(x_0, y_0, z_0) + X(f)Y(x_0, y_0, z_0) \end{aligned}$$

3. Теореманинг 3-қисмини исботлаш учун

$$\nabla_{fX} Z = f\nabla_X Z \text{ ва } \nabla_{X+Y} Z = \nabla_X Z + \nabla_Y Z$$

тенгликларни исботлаш етарлидир.

Аввало

$$\nabla_{fX} Z = f\nabla_X Z$$

тенгликни исботлайлик.

Бунинг учун $\vec{\rho}'(t) = fX(x, y, z)$ системанинг ечимини $\{\tilde{x}(t), \tilde{y}(t), \tilde{z}(t)\}$ билан, $\vec{\rho}'(t) = X(x, y, z)$ системани ечимини $\{x(t), y(t), z(t)\}$ билан белгиласак

$$\tilde{x}'(t) = f_x'(t)$$

$$\tilde{y}'(t) = f_y'(t)$$

$$\tilde{z}'(t) = f_z'(t)$$

тенгликлар ўринли бўлади.

Энди шу тенгликларни ҳисобга олиб, $\nabla_{fX} Z(x, y, z)$ ни ҳисоблаймиз.

$$\begin{aligned} \nabla_{fX} Z(x_0, y_0, z_0) &= \left. \frac{D(Z(\{\tilde{x}(t), \tilde{y}(t), \tilde{z}(t)\}))}{dt} \right|_{t=t_0} = \\ &= \left[\left. \frac{d(Z(\tilde{x}(t), \tilde{y}(t), \tilde{z}(t)))}{dt} \right|_{t=t_0} \right]^r = [\tilde{x}(t_0)Z_x + \tilde{y}(t_0)Z_y + \tilde{z}(t_0)Z_z]^r = \\ &= [f_x'(t_0)Z_x + f_y'(t_0)Z_y + f_z'(t_0)Z_z]^r = f \left. \frac{DZ(x(t), y(t), z(t))}{dt} \right|_{t=t_0} = f \nabla_X Z(x_0, y_0, z_0) \end{aligned}$$

Энди $\nabla_{X+Y} Z = \nabla_X Z + \nabla_Y Z$ тенгликни ҳисоблаш учун

$$\vec{\rho}'(t) = X(x, y, z) + Y(x, y, z)$$

системанинг $t = t_0$ да (x_0, y_0, z_0) нуктадан чиқувчи ечимини $\{\tilde{x}(t), \tilde{y}(t), \tilde{z}(t)\}$ билан белгиласак,

$$\tilde{x}'(t) = x_1^1(t) + x_2^1(t)$$

$$\tilde{y}'(t) = y_1^1(t) + y_2^1(t) \quad (4)$$

$$\tilde{z}'(t) = z_1^1(t) + z_2^1(t)$$

тенгликлар ўринли бўлади. Бу ерда $\{x_1(t), y_1(t), z_1(t)\}$ ва $\{x_2(t), y_2(t), z_2(t)\}$ вектор функциялар мос равишда X ва Y вектор майдонларнинг $t = t_0$ да (x_0, y_0, z_0) нуктадан чиқувчи интеграл чизикларни аниқлайди. Энди (4) тенгликларни ҳисобга олиб $\nabla_X (Y + Z)(x_0, y_0, z_0)$ ни топамиз:

$$\begin{aligned}
\nabla_X(Y+Z)(x_0, y_0, z_0) &= \left. \frac{D(Z(\{\tilde{x}(t), \tilde{y}(t), \tilde{z}(t)\}))}{dt} \right|_{t=t_0} = \\
&= \left[\left. \frac{d(Z(\tilde{x}(t), \tilde{y}(t), \tilde{z}(t)))}{dt} \right|_{t=t_0} \right]^r = \\
&= \left[(\tilde{x}_1(t_0) + \tilde{x}_2(t_0))Z_x + (\tilde{y}_1(t_0) + \tilde{y}_2(t_0))Z_y + (\tilde{z}_1(t_0) + \tilde{z}_2(t_0))Z_z \right]^r = \\
&= \left[\left. \frac{D(Z(x_1(t), y_1(t), z_1(t)))}{dt} \right|_{t=t_0} \right]^r + \left[\left. \frac{D(Z(x_2(t), y_2(t), z_2(t)))}{dt} \right|_{t=t_0} \right]^r = \\
&= \nabla_X Z(x_0, y_0, z_0) + \nabla_Y Z(x_0, y_0, z_0) \quad \square
\end{aligned}$$

Энди эгрилик тензорини аниқлашга киришайлик. Бунинг учун X, Y, Z вектор майдонлар учун

$$R(X, Y)Z = \nabla_X \nabla_Y Z - \nabla_Y \nabla_X Z - \nabla_{[X, Y]} Z$$

вектор майдонни киритамиз. Бу вектор майдон ихтиёрий учта силлик X, Y, Z вектор майдонлар ва ω ковектор майдон учун

$$(X, Y, Z, \omega) \rightarrow \omega(R(X, Y)Z)$$

қоида бўйича (3,1) типдаги тензор майдонни аниқлайди. Геометрияда $R(X, Y)Z$ ни эгрилик тензори деб аташади. Бу тензорнинг номидаги “эгрилик” қўшимчаси қуйидаги теорема билан асосланади.

Теорема 6. Сиртда аниқланган силлик X, Y вектор майдонлар ҳар бир нуқтада ортонормал системани аниқласа,

$$K = -I(R(X, Y)X, Y)$$

тенглик ўринлидир.

Бу ерда K –сиртнинг Гаусс эгрилиги, I –биринчи форма.

Исбот. Теорема шартига кўра ҳар бир $p \in \Phi$ учун $X(p), Y(p)$ векторлар ўзаро ортогонал бирлик векторлардир. Шунинг учун

$$\begin{aligned}
\vec{r}_u &= a_1 X + a_2 Y \\
\vec{r}_v &= b_1 X + b_2 Y
\end{aligned} \tag{5}$$

тенгликларни ёза оламиз. Энди R нинг ҳар бир аргументи бўйича чизикли эканлигидан

$$I(R(\vec{r}_u, \vec{r}_v)\vec{r}_u, \vec{r}_v) = (a_1 b_2 - a_2 b_1)^2 I(R(X, Y)X, Y)$$

тенгликни ҳосил қиламиз. Бу ерда (5) системадап

$$(a_1 b_2 - a_2 b_1)^2 = |\vec{r}_u|^2 |\vec{r}_v|^2 - (\vec{r}_u, \vec{r}_v)^2 = g_{11} g_{22} - g_{12}^2$$

тенгликни олиш қийин эмас. Демак, теоремани исботлаш учун

$$-\frac{I(R(\bar{r}_u, \bar{r}_v)\bar{r}_u, \bar{r}_v)}{g_{11}g_{22} - g_{12}^2} = K$$

тенгликни исботлашимиз керак.

Бунинг учун аввало

$$\nabla_{\bar{r}_{u_i}} \bar{r}_{u_j} = \Gamma_{ji}^k \bar{r}_{u_k} \quad (6)$$

тенгликни исботлайлик. Ковариант дифференциални топиш учун \bar{r}_{u_i} вектор майдоннинг интеграл чизиғи $u_i = t$ тенглама билан аниқланишини ҳисобга олсак

$$\nabla_{\bar{r}_{u_i}} \bar{r}_{u_j} = \frac{D\bar{r}_{u_j}}{dt} = \left[\frac{d\bar{r}_{u_j}}{dt} \right]^T = \left[\bar{r}_{u_j}{}^{u_i} \right]^T$$

тенгликни ҳосил қиламиз.

Энди

$$\bar{r}_{u_j}{}^{u_i} = \sum_k \Gamma_{ji}^k \bar{r}_{u_k} + q_{ji} \bar{n}$$

деривацион формуладан фойдалансак (6) тенгликни ҳосил қиламиз. Бундан ташқари

$$[r_u, r_v] = 0 \quad (7)$$

тенглик ҳам ўринлидир. Бу ерда $[r_u, r_v]$ эса r_u ва r_v вектор майдонларнинг коммутаторидир. Юқоридаги (5) ва (6) тенгликларни ҳисобга олиб

$$\begin{aligned} R(\bar{r}_u, \bar{r}_v)r_u &= \nabla_{\bar{r}_u} \nabla_{\bar{r}_v} \bar{r}_u - \nabla_{\bar{r}_v} \nabla_{\bar{r}_u} \bar{r}_u = \nabla_{\bar{r}_u} \left(\sum_k \Gamma_{12}^k \bar{r}_{u_k} \right) - \nabla_{\bar{r}_v} \left(\sum_k \Gamma_{11}^k \bar{r}_{u_k} \right) = \\ &= \sum_k \Gamma_{12}^k \nabla_{\bar{r}_u} \bar{r}_{u_k} + \left(\sum_k \frac{\partial}{\partial u} \Gamma_{12}^k \right) \bar{r}_{u_k} - \sum_k \Gamma_{11}^k \nabla_{\bar{r}_u} \bar{r}_{u_k} - \left(\sum_k \frac{\partial}{\partial u} \Gamma_{11}^k \right) \bar{r}_{u_k} = \\ &= \left(\frac{\partial}{\partial u} \Gamma_{12}^1 - \frac{\partial}{\partial u} \Gamma_{11}^1 \right) \bar{r}_u + \left(\frac{\partial}{\partial u} \Gamma_{12}^2 - \frac{\partial}{\partial u} \Gamma_{11}^2 \right) \bar{r}_v + \sum_k \Gamma_{12}^k \left(\sum_m \Gamma_{k1}^m r_{u_m} \right) - \sum_k \Gamma_{11}^k \left(\sum_m \Gamma_{k2}^m r_{u_m} \right) = \\ &= \left(\frac{\partial}{\partial u} \Gamma_{12}^1 - \frac{\partial}{\partial u} \Gamma_{11}^1 \right) \bar{r}_u + \left(\frac{\partial}{\partial u} \Gamma_{12}^2 - \frac{\partial}{\partial u} \Gamma_{11}^2 \right) \bar{r}_v + \sum_m \left(\sum_k \Gamma_{12}^k \Gamma_{k1}^m - \sum_k \Gamma_{11}^k \Gamma_{k2}^m \right) \bar{r}_{u_m} \end{aligned}$$

тенгликни ҳосил қиламиз.

Энди $I(R(\bar{r}_u, \bar{r}_v)\bar{r}_u, \bar{r}_v)$ ни ҳисоблаймиз:

$$I(R(\bar{r}_u, \bar{r}_v)\bar{r}_u, \bar{r}_v) = \left\{ \sum_{m=1}^2 \left(\frac{\partial}{\partial u} \Gamma_{12}^m - \frac{\partial}{\partial u} \Gamma_{11}^m + \sum_k \Gamma_{12}^k \Gamma_{k1}^m - \sum_k \Gamma_{12}^k \Gamma_{k2}^m \right) \right\} g_{m2}$$

тенгликни ҳосил қиламиз. Бу ерда $g_{m2} = I(\bar{r}_{u_m}, \bar{r}_v)$

Демак,

$$I(R(X, Y)X, Y) = \frac{I((R(\bar{r}_u, \bar{r}_v)\bar{r}_u, \bar{r}_v))}{g_{11}g_{22} - g_{12}^2} =$$

$$= -0 \frac{1}{\det A} \left\{ \sum_{m=1}^2 \left[\frac{\partial \Gamma_{11}^m}{\partial v} - \frac{\partial \Gamma_{12}^m}{\partial u} + \sum_k \Gamma_{11}^k \Gamma_{k2}^m - \sum_k \Gamma_{12}^k \Gamma_{k1}^m \right] \right\} g_{m2}$$

тенглик ўринлидир.

Биз Гаусс эгрилигини ҳисоблаш учун

$$K = \frac{\det B}{\det A}$$

формуладан ва

$$\det B = q_{11}q_{22} - q_{12}^2 = \sum_m \left(\frac{\partial}{\partial v} \Gamma_{11}^m - \frac{\partial}{\partial u} \Gamma_{12}^m + \sum_k \Gamma_{11}^k \Gamma_{k2}^m - \sum_k \Gamma_{12}^k \Gamma_{k1}^m \right) g_{m2}$$

тенгликдан фойдалансак,

$$K = -I(R(X, Y)X, Y)$$

тенглик келиб чиқади. □

§ 4. Фазода тензор майдонлар (мисоллар)

Фазода $x = (x_1, x_2, \dots, x_n)$ нукта берилган бўлса, боши шу нуктага қўйилган векторлар тўплами чизиқли R^n фазони ташкил этади. Бу векторлар фазосини $T_x R^n$ билан белгилаймиз.

Бизга $G \subseteq R^n$ соҳа берилиб, унинг ҳар бир x нуктасига битта $S_x \in T_r^s(T_x R^n)$ тензор мос қўйилган бўлса, G соҳада (r, s) типдаги $S: x \rightarrow S_x$ тензор майдон берилган дейилади. Демак ҳар бир x учун

$$S_x: \underbrace{T_x R^n \times T_x R^n \times \dots \times T_x R^n}_r \times \underbrace{T_x^* R^n \times T_x^* R^n \times \dots \times T_x^* R^n}_s \rightarrow R^1$$

функция (r, s) типдаги тензордир.

Агар $\Gamma_{i_1 \dots i_r}^{j_1 \dots j_s}(x)$ билан S_x тензорнинг координаталарини белгиласак, бу координаталар x нуктанинг функцияларидир.

Таъриф. Берилган G соҳада

$$\Gamma_{i_1 \dots i_r}^{j_1 \dots j_s}(x)$$

функциялар дифференциалланувчи бўлса, S силлик тензор майдон деб аталади.

Мисоллар.

1. Берилган G соҳада дифференциалланувчи $f(x^1, x^2, \dots, x^n)$ функция аниқланган бўлса, унинг x нуктадаги градиенти

$$T(x) = \text{grad}f(x) = \left\{ \frac{\partial f}{\partial x^1}, \frac{\partial f}{\partial x^2}, \dots, \frac{\partial f}{\partial x^n} \right\} \quad (1,0) \text{ типдаги тензор бўлиб,}$$

$\bar{a} \in T_x R^n$ векторга

$$T(x)(\bar{a}) = a^1 \frac{\partial f}{\partial x^1} + a^2 \frac{\partial f}{\partial x^2} + \dots + a^n \frac{\partial f}{\partial x^n}$$

соини мос қўяди. Агар берилган функция f камида икки марта дифференциалланувчи бўлса, $x \rightarrow T(x)$ мослик (1,0) типдаги силлик тензор майдондир.

2. Инерция моментлари тензори. Уч ўлчамли евклид фазосида O нуқта (координата боши) атрофида айланаётган қаттиқ жисм берилган бўлсин. Қаттиқ жисм ўзаро вазиятлари ўзгармайдиган N та материал нуқтадан иборат бўлиб, уларнинг массалари m_1, m_2, \dots, m_N , t вақтдаги координаталари эса $\bar{x}_1(t), \bar{x}_2(t), \dots, \bar{x}_N(t)$ векторлар билан аниқлансин деб фараз қиламиз. Бу векторларни

$$\begin{aligned} \bar{x}_1(t) &= \{x_1^1(t), x_1^2(t), x_1^3(t)\}, & \bar{x}_2(t) &= \{x_2^1(t), x_2^2(t), x_2^3(t)\}, \dots, \\ \bar{x}_N(t) &= \{x_N^1(t), x_N^2(t), x_N^3(t)\} \end{aligned}$$

кўринишида ёзиб,

$$a_{ij} = -\sum_{k=1}^N m_k x_k^i x_k^j + \delta^{ij} \sum_{k=1}^N m_k |\bar{x}_k|^2$$

формула билан симметрик $\{a_{ij}\}$ матрицани аниқлаймиз.

Агар қўзғалмас O нуқта орқали l тўғри чизик ўтказиб, унинг бирлик йўналтирувчи векторини $\bar{e} = \{e^1, e^2, e^3\}$ билан белгиласак жисмнинг l ўққа нисбатан инерция momenti $H(l)$ учун

$$\begin{aligned} H(l) &= \sum_{ij} a_{ij} e^i e^j = -\sum_{k=1}^N m_k \sum_{i=1}^3 x_k^i e^i \sum_j x_k^j e^j + \sum_{ij} \delta^{ij} e^i e^j \sum_1^N m_k |\bar{x}_k| = \\ &= \sum_{k=1}^N \left(m_k \left(|\bar{x}_k|^2 - (\bar{x}_k, \bar{e})^2 \right) \right) \end{aligned}$$

тенглик ҳосил бўлади. Бу скаляр микдор жисмнинг инерция моментидир. Бу ердаги $\{a_{ij}\}$ матрица (2,0) типдаги тензор майдон бўлиб, у инерция моментлари тензори деб аталади.

3. Деформация тензори. Бизга R^n фазодаги бирорта G соҳани тўлдирувчи тугаш муҳит берилган бўлсин. Бу муҳит ташқи куч таъсирида деформацияланса, (x^1, x^2, \dots, x^n) нуқта $(x^1 + u^1(x), \dots, x^n + u^n(x))$ нуқтага ўтади. Иккита яқин $A(x^1, x^2, \dots, x^n)$ ва $B(y^1, y^2, \dots, y^n)$ нуқталар орасидаги масофа

$$(\Delta e)^2 = \sum_{i=1}^n (x^i - y^i)^2 = \sum_{i=1}^n (\Delta x^i)^2$$

кўринишда бўлади. Бу ерда $y^i = x^i - \Delta x^i$ деб ҳисобладик. Бу нукталар деформациядан кейин \tilde{A} , \tilde{B} нукталарга ўтса, \tilde{A} ва \tilde{B} нукталар орасидаги масофа квадрати учун

$$(\Delta \tilde{e})^2 = \sum_{i=1}^n (y^i + u^i(y) - x^i - u^i(x))^2 = \sum (\Delta x^i + \Delta u^i)^2 =$$

$$= (\Delta e)^2 + 2 \sum \Delta x^i \Delta u^i + \sum (\Delta u^i)^2$$

тенглик ўринли.

Агар $\Delta u^i = \sum \frac{\partial u^i}{\partial x^k} \Delta x^k$ тенгликни ҳисобга олсак

$$(\Delta \tilde{e})^2 - (\Delta e)^2 = 2 \sum_{i,k} \frac{\partial u^i}{\partial x^k} \Delta x^i \Delta x^k + \sum_i \left(\sum \frac{\partial u^i}{\partial x^k} \Delta x^k \right)^2 =$$

$$= 2 \sum_{i,k} \frac{\partial u^i}{\partial x^k} \Delta x^i \Delta x^k + \sum_{i,k,\rho} \frac{\partial u^i}{\partial x^k} \frac{\partial u^i}{\partial x^\rho} \Delta x^k \Delta x^\rho =$$

$$= \sum_{i,k} \left(\frac{\partial u^i}{\partial x^k} + \frac{\partial u^k}{\partial x^i} \right) \Delta x^i \Delta x^k + \sum_{i,k,\rho} \frac{\partial u^i}{\partial x^k} \frac{\partial u^i}{\partial x^\rho} \Delta x^i \Delta x^\rho$$

тенгликни оламиз.

Агар деформацияни аниқловчи $u^i(x)$ функциялар старли даражада кичик бўлса,

$$(\tilde{de})^2 - (de)^2 \cong \sum_{i,k} \left(\frac{\partial u^i}{\partial x^k} + \frac{\partial u^k}{\partial x^i} \right) dx^i dx^k \quad (1)$$

муносабат ўринли деб ҳисоблашимиз мумкин.

Биз

$$\eta_{ij}(x) = \frac{\partial u^i}{\partial x^j} + \frac{\partial u^j}{\partial x^i}$$

белгилаш ёрдамида (2,0) тишдаги тензор майдонни аниқлаймиз. Бу тензор майдон деформация тензори деб аталади. Бу тензор ёрдамида (1) ни

$$(\tilde{de})^2 - (de)^2 = \eta_{ij} dx^i dx^j$$

кўринишда ёза оламиз. Бу ерда такрорланувчи индекслар бўйича йиғинди белгиси ёзилмаган.

§ 5. Кучланиш тензори ва Гук қонуни.

Деформацияланган эластик жисмда кучланиш пайдо бўлади. Жисмнинг P нуктасидан ўтувчи текисликда бу нуктани ўз ичига олувчи кичкина соҳачани dG , унинг P нуктадаги нормал векторини $\vec{n}(P)$ билан белгилаб, соҳада нормал вектор ёрдамида ориентация киритамиз: $P \rightarrow \vec{n}(P)$ мослик узлуксиз бўлишини талаб қиламиз. Бу эластик жисмни P нукта атрофида соҳача икки қисмга ажратади. Кучланиш деганда жисм бир қисмининг иккинчи қисмига таъсир кучи тушунилади. Бу кучни \vec{F} билан белгиласак, у нормал векторнинг функцияси бўлади, чунки P нуктадан ўтувчи текисликлар чексиз кўп, шунинг учун ҳар бир текисликда соҳачалар олиб, уларнинг шаклини эътиборга олмаймиз.

Механикада \vec{F} кучни нормал векторнинг чизиқли функцияси деб ҳисобланади (бу ҳолда реал жараёндан жуда кўп узоқлашмаймиз). Бундан ташқари таъсир этувчи куч соҳа юзаси ds га тўғри пропорционал деб қабул қиламиз. Шунда

$$F^i = Q_j^i n^j ds$$

тенгликни оламиз. Бу ердаги матрица Q_j^i (1,1) типдаги тензор майдонни аниқлайди ва кучланиш тензори деб аталади. Кучланиш ва деформация тензори орасидаги боғланишни берувчи Гук қонуни

$$Q_j^i = \alpha_j^{ik} \eta_k$$

кўрипишда ёзилади. Бу ерда фазо ўлчами учга тенг бўлганлиги учун α_j^{ik} , функциялар сони 81 та бўлади: $81 = 3^{r+s} = 3^4$.

IV- бобга доир машқ ва масалалар

1. Берилган

$f(x, y, z) = \sqrt{x^2 + y^2 + z^2}$ функциянинг $P(1,1,1)$ нуктадаги $\vec{a} = \{2, 1, 0\}$ вектор йўналиш бўйича ҳосиласини топинг.

Ечиш. Бунинг учун аввало f функциянинг градиентини топамиз:

$$\omega(x, y, z) = \text{grad} f = \left\{ \frac{x}{\sqrt{x^2 + y^2 + z^2}}, \frac{y}{\sqrt{x^2 + y^2 + z^2}}, \frac{z}{\sqrt{x^2 + y^2 + z^2}} \right\}.$$

Биз биламизки, ω ковектор майдон бўлиб, унинг

$$\omega(1,1,1)(\vec{a}) = \frac{2}{\sqrt{3}} + \frac{1}{\sqrt{3}} + \frac{0}{\sqrt{3}} = \sqrt{3}$$

қиймати f функциянинг P нуктадаги \vec{a} йўналиши бўйича ҳосиласидир. Бу ерда $\omega(x, y, z)$ ковектор $G = R^3 / \{0, 0, 0\}$ соҳада аниқланган силлиқ ковектор майдондир.

2. Текисликда берилган $X(x, y) = \{y, x\}$ вектор майдоннинг интеграл чизиқларини тошинг.

Бу вектор майдоннинг (x_0, y_0) нуктадан чиқувчи интеграл чизигини топиш учун

$$\begin{cases} \dot{x} = y \\ \dot{y} = x \end{cases}$$

системани $x(0) = x_0, y(0) = y_0$ бошланғич шартлар билан ечамиз. Бу

ерда $A = \begin{pmatrix} 0 & 1 \\ 1 & 0 \end{pmatrix}$ матрицанинг хос сонлари $\lambda_1 = -1, \lambda_2 = 1$, хос

векторлари эса $e_1 = \begin{Bmatrix} 1 \\ -1 \end{Bmatrix}, \bar{e}_2 = \begin{Bmatrix} 1 \\ 1 \end{Bmatrix}$ векторлардан иборатдир.

Шунинг учун ечим вектор кўринишда $\vec{r}(t) = c_1 \bar{e}_1 e^{-t} + c_2 \bar{e}_2 e^t$ тенглама билан, координаталар орқали ёзсак

$$x(t) = c_1 e^{-t} + c_2 e^t$$

$$y(t) = -c_1 e^{-t} + c_2 e^t$$

тенгламалар билан берилади. Бошланғич шартларни ҳисобга олиб

$$\begin{cases} x(t) = \frac{x_0 - y_0}{2} e^{-t} + \frac{x_0 + y_0}{2} e^t \\ y(t) = \frac{x_0 - y_0}{2} e^{-t} - \frac{x_0 + y_0}{2} e^t \end{cases} \quad (1)$$

тенгламаларни оламиз. Демак (x_0, y_0) нуктадан чиқувчи интеграл чизиқ (1) параметрик тенгламалар билан берилади.

3. Доиравий цилиндрнинг Гаусс эгрилигини топинг.

Бунинг учун $x^2 + y^2 = R^2$ тенгламадан фойдаланиб

$$\begin{cases} x = u \\ y = \pm \sqrt{R^2 - u^2} & -R < u < R \\ z = v & -\infty < v < \infty \end{cases}$$

параметрик тенгламаларни ёзамиз. Аниқлик учун $P(u, v)$ нукта атрофида $y = \sqrt{R^2 - u^2}$ бўлсин.

Энди

$$\begin{aligned} \bar{r}_u &= \left\{ 1, \frac{-u}{\sqrt{R^2 - u^2}}, 0 \right\}, \bar{r}_v = \{0, 0, 1\} \\ \bar{r}_{uu} &= \left\{ 0, \frac{2u^2 - R^2}{(R^2 - u^2)^{3/2}}, 0 \right\}, \bar{r}_{uv} = \{0, 0, 0\} \\ \bar{r}_{vv} &= \{0, 0, 0\} \end{aligned}$$

ҳосилаларни ҳисобга олиб $R(\bar{r}_u, \bar{r}_v)\bar{r}_u$ ни ҳисоблаймиз.

$$\begin{aligned} R(\bar{r}_u, \bar{r}_v)\bar{r}_u &= \nabla_{\bar{r}_u} \nabla_{\bar{r}_v} \bar{r}_u - \nabla_{\bar{r}_v} \nabla_{\bar{r}_u} \bar{r}_u = 0 - \nabla_{\bar{r}_v} (\Gamma_{12}^k \bar{r}_{u_k}) = \\ &= -\Gamma_{12}^k \nabla_{\bar{r}_v} \bar{r}_{u_k} - \frac{\partial}{\partial u} (\Gamma_{12}^k) \bar{r}_{u_k} = 0. \end{aligned}$$

Бу ерда Γ_{12}^k —коэффициентлар g_{11}, g_{12}, g_{22} функциялар орқаси ифодаланади. Бизда эса $\{g_{ij}\}$ коэффициентлар фақат u га боғлиқ.

Шунинг учун $\frac{\partial}{\partial u} \Gamma_{12}^k = 0$ тенглик $k = 1, 2$ бўлганда ўришлидир.

Демак,

$$K = -\frac{I(R(\bar{r}_u, \bar{r}_v)\bar{r}_u, \bar{r}_v)}{g_{11}^2 g_{22}^2 - g_{12}^2} = 0$$

Мустақил иш учун масалалар

1. Берилган функцияларнинг берилган нукталарда кўрсатилган йўналишлар бўйича ҳосилалари ҳисоблансин.

1) $f(x, y, z) = x^2 y + xz^2 - 2, \quad P(1, 1, -1), \bar{a} = \{1, -2, 4\}$

2) $f(x, y, z) = xe^y + ye^x - z^2, \quad P(3, 0, 2), \bar{a} = \{1, 1, 1\}$

3) $f(x, y, z) = \frac{x}{y} - \frac{y}{x}, \quad P(1, 1), \bar{a} = \{4, 5\}$

2. Берилган функцияларнинг кўрсатилган нукталардаги берилган чизиклар йўналишлари бўйича ҳосилаларини тоининг.

а) $f(x, y) = x^2 + y^2, P(1, 2), \gamma: x^2 + y^2 = 5$

б) $f(x, y) = 2xy + y^2, P(\sqrt{2}, 1), \gamma: \frac{x^2}{4} + \frac{y^2}{2} = 1$

в) $f(x, y) = x^2 - y^2, P(5, 4), \gamma: x^2 - y^2 = 9$

3. Бизга регуляр сиртда силлик Y вектор майдон берилган бўлса,
 $(Y, \omega) \rightarrow \omega(\nabla_x Y)$

мослик $(1, 1)$ типдаги тензор майдонни аниқланишини кўрсатинг.

4. Эгрилик тензори ёрдамида икки ўлчамли сферанинг Гаусс эгрилигини топинг.

5. Эгрилик тензори ёрдамида эллиптик параболоиднинг Гаусс эгрилигини ҳисобланг.

6. Текисликда берилган $X(x, y) = \{x, y\}$ вектор майдоннинг интеграл чизикларини топинг.

7. Текисликда берилган $X(x, y) = \{x, y\}$ ва $Y = \{y, -x\}$ вектор майдонларнинг коммутаторини топинг.

Адабиёт

1. Александров А.Д. Невцветаев Н.Ю. Геометрия. М:Наука,1990
2. Азларов Т.А, Мансуров Х. Математик анализ. 1,2 қисмлар, Т., Ўзбекистон, 1994, 1995.
3. Бегматов А., Мусина Н.Г. Тензор ҳисоб элементлари. Т., Университет, 1993.
4. Бибиқов Ю.Н. Общий курс обыкновенных дифференциальных уравнений. Изд. Ленинградский университет, 1981, стр. 232.
5. Нарманов А.Я. Кўпхилликларларнинг Эйлер характеристикаси. Т., ТошДУ нашриёти, 1990.
6. Нарманов А.Я, Пшеничников ва бошқалар. Умумий топологиядан машқ ва масалалар. Т., ТошДУ нашриёти, 1996.
7. Погорелов А.В. Дифференциальная геометрия. М., Наука, 1974.
8. Петрова В.Т. Лекции по алгебре и геометрии. Часть-1,2. М., Влад., 1999.

МУНДАРИЖА

Сўз боши.....	3
Кириш	4

I боб. УМУМИЙ ТОПОЛОГИЯ ЭЛЕМЕНТЛАРИ

§1. Евклид фазосидаги топология	5
§2. Топологик фазолар.....	9
§3. Метрик фазолар.....	13
§4. Боғланишли ва компакт тўпламлар.....	15
§5. Узлуксиз акслантиришлар.....	21
I-бобга доир машқ ва масалалар.....	32

II боб. ЧИЗИҚЛАР НАЗАРИЯСИ

§1. Эгри чизиқ ва унинг берилиш усуллари.....	36
§2. Вектор функциялар учун дифференциал ҳисоб	45
§3. Эгри чизиқ уринмаси ва нормал текислиги	55
§4. Ёпишма текислик ва унинг тенгламаси.....	61
§5. Эгри чизиқ ёйи узунлиги ва уни ҳисоблаш	66
§6. Эгри чизиқ эгрилиги ва уни ҳисоблаш.....	71
§7. Эгри чизиқнинг буралиши ва уни ҳисоблаш	73
§8. Френе формулалари.....	78
II-бобга доир машқ ва масалалар.....	83

III боб. СИРТЛАР НАЗАРИЯСИ

§1. Сирт тушунчаси ва сиртнинг берилиш усуллари.....	86
§2. Сирт устида ётувчи эгри чизиқлар.....	91
§3. Сиртнинг биринчи квадратик формаси	94
§4. Сиртларни силлиқ акслантириш	96
§5. Изометрик акслантиришлар.....	99
§6. Сиртнинг иккинчи квадратик формаси	102
§7. Дьюшен индикатрисаси. Сирт эгриликлари.....	106
§8. Ёпишма параболоид.....	109
§9. Деривацион формулалар.....	114
§10. Сиртлар назариясининг асосий теоремалари	119
§11. Сиртларнинг ички геометрияси.....	124
§12. Векторларни параллел кўчириш	131
§13. Гаусс-Бонне теоремаси.....	139
§14. Эгрилиги ўзгармас сиртлар.....	147
III-бобга доир машқ ва масалалар.....	152

IV боб. ТЕНЗОР АНАЛИЗ ЭЛЕМЕНТЛАРИ

§1. Чизикли формалар.....	158
§2. Чизикли фазода тензорлар.....	161
§3. Сиртларда тензор майдонлар.....	175
§4. Фазода тензор майдонлар.....	177
§5. Кучланиш тензори ва Гук қонуни.....	178
IV-бобга доир машқ ва масалалар.....	178

Абдуғаппор Якубович Нарманов

ДИФФЕРЕНЦИАЛ ГЕОМЕТРИЯ

Муҳаррир З.Ахмеджанова

Босишга рухсат этилди 5.02.2003 й. Бичими 60×84 1/16. Оффсет босма усулида босилди. Нашриёт ҳисоб табоғи 11,0. Шартли ҳисоб табоғи 19,3. Адади 2000 нусха. Баҳоси шартнома асосида. Буюртма № 53.

“Университет” нашриёти. Тошкент – 700174. Талабалар шаҳарчаси. ЎзМУ маъмурий бино, 2 қavat 7 хона.

ЎзМУ босмахонасида чоп этилди.