

O‘ZBEKISTON RESPUBLIKASI
OLIIY VA O‘RTA MAXSUS TA‘LIM VAZIRLIGI
NIZOMIY NOMIDAGI
TOSHKENT DAVLAT PEDAGOGIKA
UNIVERSITETI

«CHOLG‘U IJROCHILIGI»

*fanidan 5141000 «Musiqiy ta‘lim» bakalavriat yo‘nalishi
talabalari uchun mustaqil ishlarni bajarish bo‘yicha
o‘quv qo‘llanma*

«Musiq» nashriyoti
Toshkent
2011

Tuzuvchilar:

Dotsent – SH.N.RAHIMOV,
SH.S.YUSUPOV

Taqrizchilar:

Nizomiy nomidagi Toshkent Davlat
Pedagogika Universiteti pedagogika fanlari doktori,
professor
X.N.NURMATOV

Abdulla Qodiriy nomidagi Toshkent Davlat
Madaniyat Instituti professori
A.UMAROV

ISBN 978-9943-307-64-0

© «Musiq» nashriyoti, 2011.
© Sh.Rahimov, Sh.Yusupov, 2011.

TALABANING MUSTAQIL ISHLASHI

Talaba o'z o'qituvchisining ko'rsatma va fikrlariga ko'r-ko'rona ergashib bo'ysunishi emas, balki biror masala yuzasidan o'zining shaxsiy munosabatini ijro orqali bildirishi kerak.

O'qituvchi rahbarligida o'tiladigan darsning ahamiyati katta, lekin bu ish o'quvchining mustaqil ishlari muhimligini inkor etmaydi, O'quvchining mustaqil mashg'ulotiga sarrf bo'layotgan vaqtini bekor o'tkazmasligini o'rganib borish kerak. Buning uchun o'quvchiga mustaqil mashg'ulotni qanday tashkil qilish, nimalarga ko'proq e'tibor berish kerakligini tushuntirish lozim. Vaqtdan ratsional va umumli foydalanish mustaqil ishlash asosi prinsiplaridan biri bo'lishi zarur.

Asosiy prinsiplaridan yana biri mashg'ulotning muntazamligidir. Ijroni o'rgatishning dastlabki davridan boshlab o'quvchida muntazam mustaqil ishlashni ko'nikmasini hosil qilish zarur. Odatda, muntazamlikka erishish qiyin bo'lsa ham, bunday mashg'ulotlar asta-sekin odat tusiga ko'rib borishi maqsadga muvofiqdir.

Ayrim o'quvchilarning uyga berilgan vazifani tayyorlay olish hollarini ham uchratamiz. Buning sababini bir so'z bilan tushuntirish qiyin. Lekin ko'p hollarda uy vazifasi tayyor emasligining sababi o'quvchining darsga bo'lgan yomon munosabati yoki dangasaligida emas, balki vazifani oxirigacha tushunib etmasligi, musiqa asarini o'rganishga qanday yondoshish kerakligini bilmasligidadir. Shu sababli mustaqil ishlash uchun berilayotgan vazifa o'quvchiga batafsil

tushuntirilishi, o‘quvchining imkoniyatlarini hisobga olgan holda aniqlashtirilishi lozim.

Ba’zi o‘quvchilar mustaqil mashg‘ulot paytida berilgan musiqa asarini boshidan oxirigacha ko‘p marotaba takrorlayveradilar. Bunda musiqa asarining ma’nosini va o‘ziga xos xususiyatlari to‘la va aniq tahlil qilinmaydi. Asar o‘quvchi oldida ijro etib bera olish uchungina yuzaki takrorlanadi.

Mustaqil shug‘ullanishdagi mashg‘ulotlarning kamchiliklardan yana biri o‘quvchilar vazifani tayyorlash jarayonida o‘z ijrolarini nazorat qila olmasliklaridir. Masalan, musiqa asarining teksti yod olinishida biror nota noto‘g‘ri o‘rganiladi va buni o‘quvchining o‘zi sezmaydi. Yoki ma’lum bir ijro usuli noto‘g‘ri bajariladi va bu ham o‘quvchining nazaridan chetda qoladi. Bunday kamchilik dars paytida o‘qituvchi tomonidan bartaraf etiladi. Ijro paytida o‘zining harakatlari, tovushlarning to‘g‘riligini nazorat qilish ko‘nikmasi o‘quvchilarda o‘z-o‘zidan paydo bo‘lmaydi, balki reja ravishda olib borilgan mashg‘ulotlar evaziga erishiladi. O‘z-o‘zini nazorat qilishning ijrochi uchun ahamiyati juda katta u orqali ijrodagi kamchiliklarga barham berish mumkin.

Mustaqil mashg‘ulot qanday tuzilishi kerak va nimalardan iborat bo‘ladi? Yuqorida aytib o‘tganimizdek, mustaqil mashgulot uchun berilgan vazifa qanchalik aniq, konkret bo‘lsa, o‘quvchining vazifasi shuncha osonlashadi. Mustaqil mashg‘ulot qanday kechishidan qat’i nazar, uni ma’lum reja asosida olib borish yaxshi natija beradi. Quyida muta qil mashg‘ulotlarning tahminiy tuzilishi va vaqtini keltiramiz:

1. Gamma, uch tovushliklar va turli mashqlarni ijro etish 10-15 daqiqa.

2. Yangi berilgan vazifani o‘zlashtirish 15-20 daqiqa.

3. Dam olish uchun 5 daqiqa.

4. Oldin o‘rganilgan vazifalarni takrorlash 20-25 daqiqa.

Keltirilgan vaqtlar me’yori taxminiy bo‘lib, uni belgilashda o‘quvchining individual imkoniyatlarini hisobga olgan holda vazifalar hajmining katta-kichikligiga qarab kamaytirish yoki, aksincha, ko‘paytirish mumkin.

Mustaqil mashgʻulot uchun keltirilgan taxminiy vaqtning jami 45-60 daqiqani tashkil etyapti. Bu bir qarashda kamdek koʻrinishi mumkin. Ammo mashgʻulotlar muntazam ravishda davom ettirilsa, koʻzlangan natijaga bemalol erishish mumkin.

Musiqqa asarini yod olishni har bir sozanda qobiliyati va imkoniyatlaridan kelib chiqqan holda amalga oshiradi. Bu borada hamma uchun yagona koʻrsatma boʻlishi qiyin. Baʼzi sozandalarda tekstni koʻrib eslab qolish qobiliyati kuchliroq boʻlsa, boshqalarida eshitib eslab qolish qobiliyati kuchli. Shu sababdan ham asarni yod olish ishida ularning metodlari turlicha boʻladi. Muhimi, musiqa asari qaysi bir metod bilan yod olinishidan qatʼi nazar, u sozandaning yodida mustahkam oʻrnashib qolishidir.

Hozirgi paytda oʻquv yurtlaridagi oʻzlashtiriladigan maʼlumotlar miqdorining ortib borishi, kam vaqt sarf qilib koʻproq natijaga erishishni taqozo etadi.

Oʻquvchilarning mustaqil mashgʻulotlari muvaffaqiyatli boʻlishiga oʻqituvchi rahbarligida sinfdagi darsni shu mustaqil mashgʻulotga yaqinlashtirib oʻtish yordam beradi. Bunda oʻquvchi barcha vazifalarni mustaqil bajaradi va oʻqituvchi kerak boʻlgandagina oʻz koʻrsatmalarini beradi.

Oʻqituvchining mustaqil mashguloti kunning qaysi vaqtiga moʻljallanishi kerak? Bunday mashgulot vaqtini belgilash oʻquvchining kun tartibiga bogʻliq. Agar oʻquv yurtidagi mashgʻulotlar asosan kunning birinchi yarmida boʻlsa, mustaqil mashgʻulot kunning ikkinchi yarmida oʻtkaziladi. muhimi, mustaqil mashgʻulot har kuni bir vaqtda oʻtkazilishi.

Uy vazifasini bajarishning bir qator muhim tomonlari boʻlib, bularni oʻquvchi esda tutishi zarur. Shulardan baʼzilarini koʻrib chiqamiz: Musiqa asari oʻquvchi tomonidan avvalo toʻgʻri tushunilishi, yaʼni asar mohiyati toʻgʻri ochilishi asosiy vazifa qilib qoʻyilishi kerak. Oldin aytib oʻtilganidek, asar maʼnosini toʻgʻri tushunishda ijro uslublarining tanlashishi, belgilarga rioya qilish, applekaturaning toʻgʻri qoʻyilishi kabi masalalar muhim ahamiyatga ega.

O'quvchining mustaqil mashg'ulotlari paytida uning diqqat-e'tibori albatta biror konkret vazifani bajarishga qaratilishi kerak. Aks holda mashg'ulot quruq ma'nosiz kechib, hech qanday natijaga erisha olmaslik mumkin. Ba'zi o'quvchilar musiqa asarini o'zlashtirish davrida nota tekstiga ko'proq e'tibor berib, ijroning ifodali bo'lishi kerakligini unutib qo'yadilar. Shu kamchilikning oldini olish maqsadida o'quvchilarning diqqat markazida doimo ijroni ifodali bajarish vazifasi turishi shart. Boshqacha aytganda, o'quvchilar asar tekstini o'zlashtirishga qancha kuch sarf qilishsa, ijroning ifodali chiqishiga ham shuncha e'tibor berishlari kerak.

O'quvchi biror xatoga yo'l qo'ygan paytda, shu bo'lakni vazmin tezlikda diqqat bilan qayta takrorlashi kerak. Shunda yo'l qo'yilgan xatoning sababini to'g'ri aniqlab, shu xatoga boshqa yo'l qo'ymaslik choralari ko'radi. O'quvchilar ijrosidagi xatolar ham bir-biridan farq qiladi. Ayrim holatlarning qaytarilishi o'quvchilarda odat tusiga kirib, asarning ma'lum qismida hato deyarli har safar takrorlanaveradi. Bunga sabab toto'g'ri tanlangan applikatura, ijro usuli yoki boshqa bir kamchilik bo'lishi mumkin. Bunday xatolarning kelib chiqish sababini to'g'ri aniqlash uni bartaraf etishning garovidir. Xatolar tasodifiy xarakterga ega bo'lsa ham, ularga yo'l qo'ymaslik lozim. Xatolar qanday bo'lishidan qat'i nazar o'quvchi o'zining mustaqil mashg'uloti paytida ularni bartaraf etish choralari topishni o'zining asosiy maqsadlaridan biri qilib qo'yishi kerak.

Cholg'u ijrosi bilan shug'ullanish natijasida o'quvchi ham aqliy, ham jismoniy charchashi sababli uning dam olishiga bir oz vaqt ajratilishi kerak. Aks holda ijroning sifati yomonlashib, xato va kamchiliklarga yo'l qo'yilishi mumkin.

Fortepiano jo'rligida ijro etish

Musiqa asarini o'rganishda dutor partiyasi bilan birgalikda ijro etiladigan fortepiano partiyasini puxta o'rganish zarur.

Fortepiano bilan birga ijro etishni musiqa asarini o'zlashtirish jarayonida boshlagan ma'qul. Shunda ijrochi o'z partiyasini o'zlashtirish bilan bir qatorda fortepianoda ijro etiladigan partiyani ham o'ziga singdirib boradi. Ba'zi sozandalar o'z partiyalarini oxirigacha o'zlashtirib bo'lganlaridan keyingina fortepiano bilan birgalikda ijro eta boshlaydilar. Bu hol cholg'uchi uchun birmuncha qiyinchilik tug'diradi.

Cholg'u va fortepiano ijrosi uchun yaratilgan musiqa asarlarini kuzatsak, unda quyidagi va o'xshashliklarni uchratishimiz mumkin. Ba'zi musiqa asarlarida fortepiano cholg'uchi (solist)ga jo'r bo'lish vazifasini bajarsa, boshqa musiqa asarlarida cholg'u bilan fortepianoning partiyalari bir-birga teng va ma'lum darajada mustaqil xarakterga ega bo'ladi. Birinchi xolda kuyni boshqarib borish asosan cholg'uchi (solist)ga yuklatilgan bo'lib, fortepiano faqat jo'rlik (akkompanement) vazifasini o'taydi. Bunda solist ijro etayotgan kuy mustaqil, ijrosi fortepianosiz ham ma'lum darajada tugallangan bo'ladi. Bunday musiqa asarlari o'zining tuzilishi bo'yicha nisbatan oddiy bo'lib, ulardan ta'limning boshlangich davrlarida foydalanish mumkin. Lekin bundan o'quvchi sozanda fortepiano partiyasiga e'tibor bermasa ham bo'laveradi, degan xulosa kelib chiqmasligi kerak. Bunday musiqa asarlarini ijro qilish paytida o'quvchi fortepianoda ijro etilayotgan akkordlar va ritmik shartlarni o'z ijrosi bilan birgalikda eshita olishi lozim.

O'zbek xalq cholg'uchilarida ijroni o'rganayotgan yosh sozandalarda fortepiano bilan birgalikdagi ijro paytida ko'proq uchrab turadigan kamchiliklardan biri musiqa asari ijrosini fortepiano bilan bir vaqtda boshlay olmaslikdir. Bu paytda o'quvchining diqqati tamomila o'zining ijrosiga qaratiladi va natijada fortepiano jo'rliги solistning ijrosi bilan bir vaqtga to'g'ri kelmay qoladi. Ijroni fortepiano bilan birgalikda boshlash ko'nikmasini shakillantirishda musiqa asarining birinchi tovushi boshlanishdan oldingi harakat hal qiluvchi rol o'ynaydi. Buni asarning boshlanishidagi dirijyorning qo'l harakati (auftakt)ga o'xshatish mumkin.

Musiqa asari davomida cholgʻuchi partiyasida maʼlum miqdorda pauzalar uchrab turadi. Bunday paytda fortepianodagi ijro, odatda davom etadi. Oʻquvchi pauzalarning necha taktligini eslab qolish bilan bir qatorda oʻz ijrosining qachon boshlanishini ham puxta bilib olishi kerak. Bunda pauza davomidagi fortepiano ijrosini toʻla anglab olishi yaxshi natija beradi.

Bundan tashqari, musiqa asaridagi asosiy kuyning yoʻnalishini aniqlab olish fortepiano joʻrligida ijro etishda asosiy vazifalardan biridir. Maʼlumki, har bir musiqa asari maʼlum kuy (ohang) asosida qurilgan boʻladi. Mana shu kuy fortepiano partiyasidami yoki solist partiyasidaligini ajrata bilish konsertmeyster bilan chalish vaqtida ijroning toʻlaqonli boʻlishiga yordam beradi.

Fortepiano partiyasini yuzaki bilish cholgʻuchi uchun etarli emas. Fortepiano partiyasi solistning partiyasi bilan uzviy bogʻlangan boʻlib, musiqa asarining buzilmas kompozitsiyasini tashkil etadi. Shuning uchun haqiqiy ijro ulardan ansambl qonun-qoidalariga boʻysungan holda katta mehnatni talab qiladi. Cholgʻuchining fortepiano bilan birgalikdagi ijrosi qanchalik oʻz vaqtida boshlansa, musiqa asarini oʻzlashtirilishi shunchalik sifatli va tez boʻladi.

Oʻng va chap qoʻllar harakatining mutanosibligi togʻrisida

Ijro paytida oʻng va chap qoʻl harakatining mutanosibligiga erishish ijro sifati uchun katta ahamiyatga egadir. Cholgʻuda ijroni oʻzlashtirishning dastlabki bosqichida oʻng va chap qoʻllar holati ularning asosiy harakatlarini alohida oʻrganish va oʻrgatish maqsadga muvofiq boʻlsa, keyinchalik ikkala qoʻl harakatining bir-biriga mutanosabligi asosida ish olib boriladi. Yaʼni oʻrtacha qiyinchilikdagi musiqa asarini ijro etish paytida ikkala qoʻl harakatiga sozanda bir xil eʼtibor berishi kerak. Agar bu paytda sozanda eʼtiborni bir qoʻlga qaratib, ikkinchisini nazoratdan chiqarib qoʻysa albatta, ijro

kamchilikdan xoli bo'lmaydi. Bunday paytda uchraydigan kamchiliklardan biri o'quvchi chap qo'l barmoq almashinuvining o'ng qo'l tovush hosil qilish harakati bilan mutanosibligini buzishidir. Masalan, birinchi tovush ijro etilgandan so'ng, ikkinchi tovush o'ng qo'l yordamida chalinadi-yu, lekin chap qo'lning barmog'i kerakli paytda ko'rsatilgan pardani bosishga ulgurmaydi. Natijada, tovush umumiy eshitilmaydi yoki bo'g'iq jarangsiz bo'ladi. Goxida esa buning aksi ham bo'lishi mumkin. Yana bir kamchilik, tordan-torga o'tib ijro etishda qo'llar xarakatining nomutanosibligidir. Bunda chap qo'lning barmoqlari bir tordan boshqa torga o'tish vaqtida ulgursa, o'ng qo'l harakatni vaqtida bajara olmaydi. Osoyishta, rez bilan uzilmasdan ijro etishni talab qiladigan kuylarda chap qo'l barmoqlari almashgan paytda rez usulini bajarayotgan o'ng qo'lning harakati, odatda, uzilib qoladi, ohangning uzluksizligi buziladi. Va nixoyat, chap qo'lning barmoqlari har bir yangi tovush ijrosi paytida bosish harakatini qaytadan ta'kidlab amalga oshiradi. Bunday harakat ham kuyning uzilishiga olib keladi. Yuqorida ko'rsatilgan kamchiliklarning barchasi o'quvchining e'tiborsizligidan yoki ijro vazifasini to'g'ri tushunib etmasligidan dalolatdir. O'qituvchi uning sababini aniqlab, o'quvchiga tushuntiradi so'ngra uni yo'qotish choralari belgilaydi.

O'quvchilarning o'ng va chap qo'l harakat qobiliyati bir xil bo'lmasligi mumkin, ya'ni chap qo'l barmoqlarining harakati talab darajasida bo'lsa, o'ng qo'l harakatchan bo'lmasligi yoki aksincha bo'lishi mumkin. Bunday holda o'quvchi uchun tanlanayotgan repertuar va texnik materiallar shu kamchilikni yo'qotishga qaratilgan bo'lishi lozim.

Gamma, uch tovushliklar mashqlar. ijro etishning texnik imkoniyatlarini rivojlantirish

Gamma, uch tovushlik va turli mashqlar ustida ishlash o'quvchini musiqa asarida uchraydigan passajlar va xar xil

uch tovushliklarni ijro etishga oldindan tayyorlaydi. O'quvchi gamma ijro etish jarayonida tordan torga muloyimlik bilan o'tish mashqini tobora yaxshiroq o'zlashtirish imkoniyatiga ega bo'ladi. Bundan tashqari, gamma va uch tovushliklar o'quvchiga texnik va badiiy shtrixlarni o'zlashtirishda material bo'lib xizmat qiladi.

Unutmaslik lozimki, gamma va uch torliklar ijrosi muayyan maqsad va ma'no bilan amalga oshirilishi kerak. Har safar gamma ijro etilayotganda sozanda oldiga aniq maqsad qo'yilmog'i shart. Bu vazifa o'quvchining individual xususiyatlarini hisobga olgan holda, uning umumiy ijrochilik qobiliyati rivojlanishiga foyda beriladigan bo'lishi kerak. Masalan, o'quvchi ijrosida tovushni baland chalib ijro etish oqsayotgan bo'lsa shu usulni gamma va mashqlar yordamida takrorlash mumkin. Xuddi shu yo'lni ijroning boshqa usullarini takomillashtirishda qo'llash maqsadga muvofiq.

Gamma, uch torlik va boshqa mashqlarni ijro etish, ijro mahoratini o'rganish o'quv jarayonining ajralmas bir qismi bo'lishi kerak. Bu turli ijro ko'nikmalarini hosil qilishda, ularni rivojlantirish va takomillashtirish katta rol o'ynaydi.

Ijrochilik faoliyati, turli ko'nikmalarning rivojlanish qonuniyatlarini chuqur va har taraflama tahlil qilish cholg'uda ijroni o'rgatishni takomillashtirishda zarur asos bo'lib xizmat qiladi. Ijro uchun zarur ko'nikmalarni shakllantirish musiqa pedagogikasida eng dolzarb muammo bo'lib, buning sabablardan biri - zamonaviy musiqa asarlarining ijrosi sozanda oldiga kun sayin bir - biridan murakkab talablar qo'yilishidir. Bunday talablarning o'sib borishi ijrochi uchun zarur asos bo'lib xizmat qila oladigan eng oddiy ko'nikmalarning puxta o'zlashtirilishini taqozo etadi. Ijro harakatlarini puxta o'zlashtirish va ularni ko'nikmalarga aylantirish sozanda ishini birmuncha engillashtiradi. Ijro harakatlarini amalda ko'p marotaba qo'llanganda avtomatizm darajasiga yaqinlashib, ma'lum ko'nikmaga aylanadi. Bunday harakatlar esa turli mashqlar yordamida amalga oshiriladi.

Mashqlarni o'zlashtirish va murakkablashtirish ta'lim jarayonining muhim qismidir. Shu bilan birga, ta'lim faqatgina mashqlarning ijrosi emas. Mashqlar ta'lim jarayonining ajralmas bir qismi bo'lib xizmat qiladi. O'quv jarayonining barcha amaliy va nazariy taraflarini hisobga olgan holda mashqlarni ongli ravishda takrorlash ijobiy samara beradi. Mashqlar musiqa asarining talablariga xizmat qiladi. O'quvchi biror mashq harakatni amalga oshirayotgan paytda uning e'tiborini musiqaning ma'noli tamoniga qaratmog'i kerak.

Mashq ijroning ma'noli ko'nikmalarini hosil qilish, rivojlantirish va mustahkamlashga qaratilgandir. Bu vazifani bajarishda o'quv jarayonini sistemalashtirish hal qiluvchi ahamiyatga ega. Ko'nikmalarining ichki tuzilishini, oldingi ko'nikmaga asoslangan holda yanada murakkabroq ko'nikma hosil etish yo'llarini hisobga olish zarur. Ilmiy izlanishlar shuni ko'rsatadiki, ijrochilik apparatini muntazam ravishda tarbiyalash ishi «oddiydan murakkabga» prinsipi asosida tashkil etilishi kerak. Yangi ko'nikmani o'zlashtirish ishiga oldingi ko'nikma puxta o'zlashtirilgandan keyingina o'tish mumkin. Aks holda o'quvchi oldiga qo'yilgan vazifa o'ta murakkablashib ketishi mumkin. Shu sababli ijro texnikasining turli elementlarini o'rganishda uzviy bog'liqlik prinsipiga amal qilish zarur bo'ladi.

O'quvchining yangi ko'nikmani o'zlashtira olishi uning oldingi ko'nikmani qay darajada o'zlashtirganiga bog'liqdir, chunki yangi o'rganilayotgan ko'nikma oldingisi bilan ma'lum darajada o'zaro aloqadorlikda bo'lib, o'zining ta'sirini ko'rsatadi. Masalan, yangi o'rganilayotgan passaj oldingisiga o'xshash bo'lganligi tufayli sozanda uchun qiyinchilik tug'dirmaydi. O'quv jarayonida o'quvchiga yangi o'rganilayotgan ko'nikma (yoki musiqa materiali)ning oldingisiga o'xshash yoki farqlari bo'limlarini aniqlashni, ularni tahlil etishni o'rgatib borish muhim ahamiyatga ega. O'quvchida shakllanadigan bunday sifatlar darsning samaradorligini oshirishga, kam vaqt sarf qilib ko'proq natijaga erishishga yordam beradi.

Yuqoridagilardan xulosa qilish mumkin: ko'nikmani o'zlashtirish jarayonini (keyinchalik qayta o'zgartirib o'rganmaslik maqsadida) ilmiy asosda olib borish kerak, o'rganilayotgan ko'nikmani puxta o'zlashtirib bo'lgandan so'ng yangisini o'zlashtirishga kirishish lozim. Yangi ko'nikmalarni o'zlashtirishga o'quvchining ongli yondashishi (ijro harakatining tuzilishini bir-biriga solishtirib tahlil eta olish, ularning farqini aniqlay bilish va boshqalar), o'rganilayotgan turli ko'nikmalarning o'zaro ijobiy ta'siriga erishish lozim.

Tajribadan ma'lumki, o'quvchi biror mashq yoki ko'nikmani o'zlashtirishda pirovard maqsadni qanchalik oldindan aniq tasavvur qila olsa, natijaga shunchalik oson erisha oladi. Bunda o'qituvchi u yoki bu harakatning bajarilishini o'quvchiga ko'rsatib berishi katta ahamiyatga ega. O'quvchining o'zi mustaqil ravishda ko'rsatilgan ko'nikma harakatining kerakli va asosiy tarafini darhol aniqlay olmasligi mumkin. Bu holda o'quvchini mustaqil kuzata bilishga o'rgatish kerak. O'quvchi faqat chetdan kuzatibgina qolmay, balki harakatning mohiyatini tushunishi, tovushni eshitibgina qolmasdan, uni o'ziga singdirib olishi kerak.

Aniq maqsadga qaratilgan kuzatishning xarakterli jihatlaridan biri - muayyan qo'llanmani o'quvchi tomonidan fikrlab, tahlil etish bilan qabul qilish. Kuzatishning muvaffaqiyati maqsadning aniq qo'yilishiga bog'liq. Maqsadning aniq va konkret qo'yilishi o'quvchining kuzatishini oldindan tayyorlaydi. Kuzatish maqsadga muvofiq ravishda oldindan tayyorlarmasa, o'quvchida aniq tasavvur paydo bo'lishi qiyinlashadi. Shu sababli o'qituvchi harakat yoki ko'nikmani o'quvchiga ko'rsatib berishi zarur. Aks holda o'quvchi ikkinchi darajali narsalarga diqqatini jalb etib, asosiysi esa e'tibordan chetda qolishi mumkin.

Musiq materialni yoki mashqni tanlashda shu materialni to'la tahlil qilish ijro harakatlarini to'g'ri amalga oshirishda muhim ahamiyat kasb etadi. Murakkab harakatlarni o'rganishda uning qismlarini alohida ajratib o'zlashtirish yaxshi natija beradi.

O'qituvchining to'g'ri va aniq ko'rsatmalari o'quvchining kundalik mashqlari uchun asos bo'ladi. Darsda olingan ko'rsatma va tasavvurlar yordamida o'quvchi mustaqil mashg'ulotlar paytida musiqiy ijro ko'nikmalarini asta - sekin o'zlashtirib boradi. O'quvchining o'zi qanday xatoga yo'l qo'yayotganini, yutuqlarini, u yoki bu mashq qanday foyda keltirishini aniqlay bilishi juda muhimdir. Mashqlarning takrorlanishi undagi bor kamchiliklarni yo'qotishga qaratilishi kerak. Ma'lumki, o'z mashg'ulotlarini to'g'ri baxolay olmaydigan o'quvchi qanchalik ko'p shug'ullanmasin, yaxshi natijaga erisha olmaydi. Musiqa materialini, ijro etish maqsadini aniq bilish va o'z xatosini anglash - ko'nikma hosil qilishning zarur shartlari sanaladi.

O'zining xatosini va yutuqlarini baholay olish sifati o'quvchida asta - sekin o'qituvchining yordamida paydo bo'lib, rivojlanib boradi. Ma'lumki, ijroni endigina o'rganayotgan yosh o'quvchilar o'z xatolarini to'g'ri aniqlay olmaydilar yoki sezmaydilar. O'quvchining ko'rsatmalariga ko'p vaqt muntazam ravishda amal qilish orqali o'quvchi o'z ijrosini kuzatib, nazorat qilishga o'rganishi mumkin. Bundan tashqari, o'z ijrosiga tanqidiy munoabatda bo'lish, o'z-o'ziga talabchanlik sifatlari o'quvchi ijrosining rivojlanishida katta ahamiyatga egadir. Tajribasi ortib borgan sari o'quvchi o'z xatolarini aniqlashi ham osonlashib boradi. Avvalgi maxsus tahlildan so'ng aniqlanadigan xatolar keyinchalik bevosita ijro davomida o'quvchi tamonidan aniqlanib, tuzatilishi mumkin.

Ma'lumki, o'quvchilar o'z xatolariga qaraganda o'zgalarning xatosini tezroq aniqlay oladilar. O'quv jarayonida o'quvchilarning bu sifatlaridan unumli foydalanish maqsadida mashgulot davomida o'quvchilar bir-birlarining ijrolarini tinglashni tashkil qilish yaxshi natijalar berishi mumkin. Bundan tashqari, o'quvchilarga ijroni magnit yozuvi orqali eshittirish ham tajribada qo'llaniladi. Texnika vositasida yo'l qo'yilayotgan xatolarni aniqlash, to'g'ri tahlil etish o'z samarasini beradi.

Yangi materialni ko'rsatib berilayotgan vaqtning o'zida shu misol ijrosi davomida ko'proq uchrab turadigan xatolarning oldini olish uchun ko'rsatmalar berish o'quvchi mehnatining samaradorligini oshiradi. Yangi qo'llanmalarining to'g'ri o'zlashtirilishini o'qituvchi diqqat bilan kuzatib borishi kerak. O'quvchi tarafidan noto'g'ri o'zlashtirilgan ko'nikma (postanovka, ijro harakatlari va boshqalar)ni qayta tuzish murakkab ish ekanligi ma'lum.

Yaxshi texnikaga ega sozanda deyilganda, odatda, ko'z oldimizga ijro harakatlari tez, aniq va chaqqon bo'lgan, barmoqlari katta tezlik bilan harakat qila oladigan cholg'uchini keltiramiz. Lekin yaxshi texnikaga ega bo'lgan sozanda musiqa asaridagi muallif aytmoqchi bo'lgan fikrni o'z ijrosi bilan ochib beribgina qolmay, balki cholg'u tovushlari yordamida ma'lum ma'nodor fikr yarata olishi ham kerak.

Ma'lum maqsadga qaratilgan texnikani rivojlantirmasdan turib, cholg'u ijrochiligida biror amaliy natijaga erishish qiyin. Sozandada ijrochilik texnikasi qanchalik rivojlangan bo'lsa, uning o'zi uchun shunchalik yaxshi.

Endi cholg'udagi ijro texnikasining o'ziga xos qismlari va ijrochilik tajribasida ko'proq uchrab turadigan kamchiliklar sabablari bilan tanishib chiqamiz. Dutorda ijro texnikasini rivojlantirish deganda, chap qo'l barmoqlarining pardalar bo'ylab xarakati va o'ng qo'l tovush hosil qilish harakatlarining qanchalik rivojlanganligini tushunamiz. Tajribada kerakli barmoqlarni aniq qo'ya olmaslik yoki o'ng qo'l yordamida boshqa, keraksiz torlarni chertib yuborish kabi kamchiliklar uchrab turadi. Ta'lim jarayonida shunday kamchiliklarni zudlik bilan bartaraf etish choralari ko'rish kerak.

Gamma va turli mashqlar bilan dastlabki tanishish vaqtida uni vazmin tezlikda ijro etishning foydali tomonlari bor: musiqa qo'llanmalarini umumiy tuzilishi bilan yaqindan tanishish: ijro etish usuli va uslublari, tovush kuchini aniqlash imkoni tug'uladi. Ijro qanchalik og'ir tempda bo'lmasin, zinxor qo'pollikka yo'l qo'yish mumkin emas. Buning uchun ijrochining kerakli xarakterlarida ishtirok

etayotgan gavda qismidagi muskullarning to'la erkinligiga erishish kerak. Vazmin tezlikda ijro etilayotganda harakatlarning borishini kuzatish ancha oson. Lekin temp tezlashgan sari bunday kuzatish qiyinlashib boradi. Shuning o'zi vazmin tezlikda ijro etishning foydali ekanligini yana bir bor isbotlaydi.

Musiqa qo'llanmasini kerakli tezlikdagi ijrosiga qaysi paytdan boshlab o'tish kerak? Yosh ijrochilar orasida ko'p uchrab turadigan kamchiliklardan biri shuki, ular og'ir tempdagi ijrodan so'ng birdaniga tez tempga o'tmoqchi bo'ladilar. Bunday ijro ko'p xatolarga sabab bo'lishi mumkin. Birinchidan, o'quvchining ongi bunday tempda amalga oshirayotgan harakatlarni nazorat qilishga ulgurmaydi va ijro nazoratsiz kecha boshlaydi.

Endi sozandaning ijro paytidagi chidamliligi va gavda harakatining erkinligi xaqida so'z yuritamiz. Sozandaning ijro paytidagi toqat va bardoshini uning psixofiziologik holati belgilaydi. Gap sozandaning chidamliligi u qanchalik ko'p vaqt davomida mashqni uzluksiz davom ettira olishi xaqida borar ekan, uning gavdasi ijro xarakatlari uchun qanchalik moslashganligi to'g'risida to'xtalmaslik mumkin emas. Gavda muskullarining qotib, siqilib qolishi ijro harakatlarini to'g'ri va erkin amalga oshirishiga xalaqit beradi. Shu sababli ham cholg'uda musiqa asarini to'laqonli ijro etish uchun, birinchi navbatda, muskul xarakatlarining erkinligini ta'minlash zarur bo'ladi. Muskullar qotib qolishining sabablari turlicha bo'lishi mumkin. Bular postanovkaning noto'g'riligi, hayajonlanish asabiylashish, shart-sharoitning noqulayligi, qanday bo'lishidan qat'i nazar, o'qituvchi mashg'ulot paytida muskul qotib qolishining oldini olishi kerak. Yirik sozanda-o'qituvchilarning kuzatishlariga ko'ra, o'quvchilarning ijro harakatlarini amalga oshirayotgan muskullar qotib qolishiga asosan quyidagilar sozandaning elka, tirsak va panja muskullari qotishi; panja va barmoqlarning keragidan ortiq xarakatlanishi; chap qo'l barmoqlarining pardalarga ortiqcha kuch bilan bosilishi; bevosita ijro etish xarakatlarida qatnashayotgan gavda

qismlarining tortilib, qotib qolishi sabab bo'lishi mumkin. Gavdaning qaysi qismida bo'lishidan qat'i nazar, qotib qolmaslik to'g'risidagi fikr, ijro harakatlari paytida hech qanday kuch ishlatmasdan, bo'sh holda harakatlanish degani emas.

Notaga qarab ijro qilish

Notaga qarab ijro qilish murakkab jarayon bo'lib, u maxsus mashqlar yordamida o'zlashtiriladi. Notaga qarab ijro etish jarayonini kuzatadigan bo'lsak, unda qo'yidagi qismlarni ko'rishimiz mumkin: nota ko'rinishining o'quvchi ongiga etib borishi; o'quvchi ongida qanday harakatni amalga oshirish kerakligining aniqlanishi; kerakli harakatlar yordamida berilgan notaning ijro etilishi.

Notaga qarab ijro etish jarayonining qanchalik tez sodir bo'lishi nota ko'rinishini qabul qilib (anglab), kerakli harakatni amalga oshirish tezligiga bog'liq. Agar jarayonining biror qismi yaxshi ishlamasa, notaga qarab ijro etishda ko'zlangan natijaga erishish qiyin bo'ladi.

Notaga qarab ijro etishning murakkab taraflaridan biri shuki, musiqa asarining bir qismi ijro etilayotganda cholg'uchi keyingi qismini ko'rib, uning ijrosiga tayyorgarlik ko'rishga tayyorlanadi. Tajribasiz o'quvchilar ko'p holda buning uddasidan chiqa olmaydilar natijada, ularning ijrolari uzilib qoladi.

Diqqat-e'tiborni bir maqsadga qarata bilish notaga qarab ijro etishning muvaffaqiyatli o'zlashtirilishini ta'minlaydigan omillardan biridir. Notaga qarab ijro etish qobiliyatini rivojlatirishda quyidagi amaliy mashqlar yordam berishi mumkin; eng oddiy musiqa, boshlang'ich taktning birinchi yarmi ijro etilayotganda o'quvchi o'z e'tiborini shu taktning ikkinchi yarmiga qaratadi. Xuddi shu usul asarning keyingi taktlarini ijro etishda ham qo'llanadi.

Mashg'ulotlar yordamida o'quvchiga berilayotgan vazifa asta-sekin murakkablashtiriladi, lekin bu vazifa o'quvchining imkoniyatlari darajasida bo'lishi kerak.

Sozandada notaga qarab ijro eta olish qobiliyatini rivojlatirish muammosi va uni hal etishga qaratilgan ko'rsatmalar musiqa pedagogikasida alohida o'rin tutadi. Ko'zga ko'ringan ijrochi - o'qituvchilarning fikricha, notaga qarab ijro etish sozandaning kundalik mashg'ulotlari qatoridan o'rin olishi shart. O'quvchi muntazam ravishda notaga qarab ijro etish bilan shug'ullangan taqdirida turli davrga oid bo'lgan rang barang musiqa asarlari bilan tanishadi.

Notaga qarab ijro etilayotgan musiqa asarlarining hammasi ham kelajakda o'quvchi tarafidan yod olinishi shart emas, balki ular o'quvchining fikrlash, yangilik ochish va yangi, o'ziga ma'lum bo'lmagan taassurotlar bilan tanishish ehtiyojini qondirish uchun ijro etiladi. Notaga qarab ijro etayotgan sozandaning fikrlashi birmucha faollashadi, uning musiqiy qo'llanmalarni qabul qilib olishi ma'lum darajada o'tkirlashadi. Shu bilan birga o'quvchi notaga qarab ijro etayotgan musiqa asariga butun vujudi bilan beriladi va uning his-tuyg'ulari ham bu jarayonda bevosita ishtirok etadi. Bundan kelib chiqadiki, notaga qarab ijro etish mashg'ulotlari ijrochi repertuar, uning nazariy va amaliy bilimlarini boyitibgina qolmasdan, balki umuman musiqiy fikrlash jarayonining sifatini yaxshilaydi.

Notaga qarab ijro etish o'quvchining umumiy musiqiy rivojlanishida eng samarali yo'llardan biridir.

Cholg'u ijrochiligi ta'limi o'z oldiga o'quvchining umumiy musiqiy qobiliyatini, professionalligini rivojlantirishni asosiy maqsad qilib qo'yar ekan, shubha yo'qki, notaga qarab ijro etish ana shu maqsadning amalga oshishida asosiy va maxsus vosita vazifasini bajaradi. Notaga qarab ijro etishning muhimligi tan olingan holda, amalda unga ba'zan keraklicha e'tibor berilmaydi. Albatta, notaga qarab ijro etishga qancha ko'p vaqt sarflansa, bu o'z navbatida, ma'lum ijobiy natija berishi mumkin. Lekin bu jarayonni tashkil qilishda ongli nazorat yo'lga qo'yilishi lozim.

Tajribadan ma'lumki, sozandaning notaga qarab ijro etish qobiliyati qanchalik rivojlangan bo'lsa, uning ichki eshitish

qobiliyati ham shunchalik rivojlangan bo'ladi. Ya'ni bunday sozanda nota belgilariga ko'zi tushishi bilanoq shu tovushni ijrosiz eshita oladi. Demak, sozandadagi «ko'rish orqali eshinish» qobiliyati qanchalik rivojlangan bo'lsa, uning notaga qarab ijro eta olishi ham shunchalik sifatli bo'ladi.

Notaga qarab ijro etishning muhim shartlaridan yana biri ijrochining nigohi nota tekstidan uzilmasligidir. Cholg'u torlari va pardalar joylashuvini yaxshi o'zlashtirib olmagan o'quvchilarning nigohlari dam nota tekstiga, dam cholg'u grifiga ko'chib turadi. O'quvchi notaga qarab, uning balandligini belgilab olgandan so'ng, nigohini cholg'u grafikasidagi pardalarga ko'chirishga majbur, chunki pardalarni yaxshi o'zlashtirib olmaganligi sababli grifga qaramasdan barmoqlarni pardaga aniq qo'ya olmaydi. Navbatdagi notani aniqlashda o'quvchi yana nigohini nota tekstiga ko'chiradi. Bunday vaziyatda ko'p o'quvchilar tekstning qaysi joyiga kelganliklarini yo'qotib qo'yadilar. Kerakli joyni topish uchun esa bir oz vaqt talab etiladi. Mana shu kamchiliklar natijasida o'quvchining ijrosida noto'g'ri to'xtashlar sodir bo'ladi. Bu esa asarning uzluksiz ijrosiga putur etkazadi. Shu sababli ijrochi nigohining bir manbadan ko'chishi qanchalik kam bo'lsa, shunchalik ijro uchun foydali bo'ladi. Demak, cholg'u ijrochiligi ta'limida o'quvchi - sozandaning cholg'u grafaga qaramasdan kerakli pardani topa bilishni boshqa ko'nikmalar qatori muntazam ravishda o'rganib borishi notaga qarab bimalol ijro eta olish qobiliyatini rivojlantirishida muhim ahamiyat kasb etadi.

Notaga qarab ijro etishni amalga oshirayotgan paytda o'quvchidan nota yozuvidagi barcha belgilariga qat'iy rioya qilishni birdaniga talab qilib bo'lmaydi. O'qituvchi bu jarayonda o'quvchi birinchi navbatda e'tibor berishi kerak bo'lgan narsalarni olindan tushuntirib, belgilab berishi katta ahamiyat kasb etadi. Bizningcha, o'quvchi asarlardagi yaxlit musiqiy fikrning boshlanishi va tugallanishiga birinchi navbatda e'tibor berishi kerak. Ya'ni asarda bayon etilgan tugal fikrning uzilib qolishi yoki tushunarsiz ijro etilishiga yo'l qo'ymaslik kerak.

Notaga qarab ijro etishni asarda bayon etilayotgan musiqiy fikrlar asosida tashkil qilish yaxshi natija beradi.

Notanish musiqa asarlarini notaga qarab ijro etishdan oldin ko'zdan kechirib, tanishib chiqish, ya'ni shu asarni cholg'usiz «ijro etish» tavsiya qilinadi. Bunda, birinchidan, sozanda bevosita ijro harakatlaridan xoli bo'ladi; ikkinchidan, asarning tuzilishni o'rgatish imkoniyati tug'uladi, Qo'shimcha qilib aytish mumkinki, o'quvchi asarning nota yozuvini ko'zdan kechirib, cholg'usiz «dilda» ijro etishi uning ichki eshituv qobiliyatini ma'lum darajada rivojlantirib boradi. Tajriba guvohlik beradiki, musiqa asari bilan bunday tanishuvdan keyin ijro engil va aniqroq amalga oshiriladi, sodir bo'lishi mumkin bo'lgan xatolar kamayadi va ijro erkinligi ta'minlanadi.

Musiqiy ritm, eslab qolish va eshitish qobiliyati

Ritm — musiqaning asosiy elementlaridan biri bo'lib, musiqa tovushlarining vaqt birligi ichida joylashuv qonuniyatini belgilab beradi.

O'quvchida ritm tuyg'usini shakllantirish va rivojlantirish musiqa pedagogikasining eng zarur va muhim vazifalaridan biridir. Olimlarning fikricha, bu ishning qiyinligi musiqa tovushining vaqt birligi ichidagi cho'zimini uning balandligiga nisbatan aniq qayd etib bo'lmastir. Shunga qaramasdan, olimlar o'quvchilardagi musiqa ritm tuyg'usini tarbiyalash mumkin, degan fikrni ilgari suradilar.

Ma'lumki, musiqa ritmi umuman musiqa asarining tashkiliy elementlaridan biri bo'lib, asarning mazmunini, uning obrazli mohiyatini aks ettiradi. Inson o'zining turli faoliyatida musiqa asarining mazmuni bilan tanishadi. Lekin faqatgina ijro paytida sozanda musiqa asarining mazmuni va ritmiga tobora chuqurroq tushunib boradi. Musiqa ijrosi davomida, uni eshitish paytida ochilmay qolgan fikr va tuyg'ular ijrochi uchun tushunarli bo'lib borishi mumkin. So'z bilan ifodalab bo'lmaydigan o'ziga xos musiqa ritmining

mohiyati sozanda tomonidan ayni ijro paytida anglanadi. Ijro jarayoni sozandaga musiqa asarining ritmik tuzilishi bilan yaqindan tanishish va uni tushunish imkonini beradi. Aytish mumkinki, musiqa asarining ijrosi o'quvchilarda musiqa ritmi tuyg'usini tarbiyalash va rivojlantirishga yordam beradi.

Musiqa asarini o'zlashtirish davomida shu asarning ritmik shaklini o'quvchi tobora yaxshiroq tushunib bordi, Bu esa o'z navbatida musiqa ritmi tuyg'usini mustahkamlash yo'llaridan biri sanaladi.

Cholg'u ijrochiligi ta'limining dastlabki paytlaridan boshlab, nota cho'zimlarini vaqt birligiga nisbatan o'rgatib, boriladi. Nota cho'zimlari xaqidagi bilimlar ijrochilik san'atini egallashda asosiy bilimlardan hisoblanadi. Har qanday musiqa asarini ijro etishda nota cho'zimlarini anglashning cholg'uchilik mahorati asoslaridan biridir. O'quvchilardan musiqa ritmi tuyg'usini tarbiyalash ishiga ta'limning dastlabki paytlaridan kerakli darajada e'tibor berish haqiqiy sozandani shakllantirish uchun zamin yaratadi. O'quvchi musiqa ritmi, o'zlashtirmasdan turib, kelajakda sozanda sifatida shakllanishi mumkin emas.

Taniqli pedagog va kompozitorlarning ta'kidlashicha, musiqa ritmining nota yozuvi orqali ko'rsatilishi uning mohiyatini to'la ochib bera olmaydi. Bundan kelib chiqadiki, musiqa ijrochiligidagi ritm o'zining tabiati bo'yicha ijodiy xarakterga egadir. Yuqorida aytib o'tilganidek, bevosita ijro paytidagina musiqa ritmining tub mohiyati va ma'nosiga tushunib etish mumkin. Musiqadan tashqarida, undan uzilgan holda musiqa ritmi tuyg'usi xosil bo'lishi va rivojlanishi mumkin emas.

Yosh sozandaning musiqa ritmi tuyg'usini shakllantirish va rivojlantirishda qo'shimcha imkoniyatlar mavjud. Bu imkoniyatlarning ba'zilarini quyida ko'rib chiqamiz.

Ijro etilayotgan musiqa asarini sanash. Ijro paytida musiqa asarining ritmik sanab chalinishi tuzilishni osonroq tushunishga yordam beradi. Umuman ijro paytidagi sanash musiqa ritmini his etishda va mustahkamlashda foydalidir. Ba'zi

o'quvchilar ijro paytida ovozlarni baralla chiqarib sanashga odatlanib qoladilar va bu odatni tark etish kelajakda ancha qiyin bo'ladi. Ayni shu fikrni oyoq bilan sanashga o'rganib qolgan o'quvchilar xususida ham aytish mumkin. Asar ijrosi paytidagi bunday sanashlar, albatta o'zining salbiy ta'sirini ko'rsatadi. Shuning uchun ham tarbiya jarayonida bunday kamchiliklarni asta - sekinlik bilan yo'qotish choralari ko'riladi. Tajriba ortib borgan sari o'quvchida nota cho'zimlarining ritmik ijrosiga nisbatan ichki tuyg'u rivojlanib, bunday sanoqqa hojat qolmaydi.

Ijrochilar ichida keng tarqalgan usullardan biri dirijyorlik qilishdir. Sozanda dirijyorlik qilish orqali musiqa asari ritmik tuzilishini tushunish bilan birga, shu asarning kechinma va tuyg'ularni sezishi va unga o'zining munosabatini bildirishi mumkin.

O'quvchilar orasida tez-tez uchrab turadigan kamchiliklardan biri asar ijrosi davomida tezlashib yoki sekinlashib ketishdir. Bunday kamchilikni bartaraf etish uchun odatda musiqa pedagogikasida quyidagi chora qo'llanadi: o'quvchi ijro paytida barcha harakatlarini to'xtatadi, bir-ikki takti faqat ovoz chiqarib (ijro etmasdan), sanaydi, so'ng ijroni yana davom ettiradi. Bundan tashqari, o'quvchida asarning ritmi jihatdan yaxshi va to'g'ri ijro etilayotgan bo'laklar kamchiligi bo'lgan qismlar bilan taqqoslanishi ham yaxshi natija berishi mumkin.

O'quvchilarda musiqa ritmi tuygusini shakllantirishda o'qituvchining xizmati juda kattadir. Uning o'quvchi bilan birgalikda sanani, chapak va turli harakatlar bilan yordam berishi o'quvchi uchun foydali.

Musiqani eslab qolish qobiliyati ma'lum musiqiy materialni kerakli vaqt ichida ijrochi ongida saqlanib qolishini ta'minlaydi. Musiqa fanida ijrochi uchun eng zarur bo'lgan uchta sifat birligi xaqida gap yuritiladi: eshitish qobiliyati, musiqa ritmi tuyg'usi va eslab qolish qobiliyati (xotira). Eslab qolish tuzilish jihatidan murakkab qobiliyat bo'lib, xotiraning bir necha turini o'z ichiga oladi. Masalan, ijrochi o'z faoliyati

davomida eshitish va harakat bilan bog'liq bo'lgan xotira turlaridan foydalanadi. Yana ko'rish orqali xotira turini keltirish mumkin. Tajribadan ma'lumki, har kimning xotirasi o'zining shaxsiy tipologik xususiyatiga ega. Shu bilan birga musiqa xotirasini rivojlantirishda, olimlarning fikricha, ayniqsa musiqa ijrochiligi uchun obrazli - eshitish xotiraning foydasi kattadir. Haqiqatan ham, musiqa eshitish orqali qabul qilinib, taassurot olinadigin san'at turi bo'lganligi tufayli, musiqa xotirasi birinchi navbatda eshitish xotirasidir.

Maxsus izlanishlar natijasida ma'lum bo'ldiki, o'quvchilarning musiqa eshitish qobiliyati, ritmik tuyg'usining rivojlanish tuyg'usi bilan musiqa xotirasining sifatlari o'rtasida bevosita bog'liqlik bor. O'quvchida musiqiy eshitish qobiliyati va ritm tuyg'usi qanchalik rivojlangan bo'lsa, unda musiqiy xotirasi (yodda saqlab qolish) shunchalik sifatli bo'ladi va aksincha, undagi eshitish qobiliyati va ritm tuyg'usining sifati past bo'lishi musiqa xotirasining rivojlanishiga xalaqit beradi.

Sozandaning xotirasi turli faoliyatda qatnashib ma'lum darajada takomillashib boradi. Musiqa asarini tinglashdan tortib, to uning ijorosigacha bo'lgan faoliyatda musiqiy xotira qatnashadi. Shu bilan birga, musiqiy xotiraning to'g'ri shakllanishi va rivojlanishi uchun eng qulay shart - sharoit musiqa ijrochiligida yaratiladi. Musiqa asarini yod olishni o'z oldigi maqsad qilib qo'yadi. Ijrochi faoliyatining asosiy va o'ziga xos xususiyatlaridan biri ham shudir. Chunki asar yod bo'lsa, ijrochilikning har taraflama erkinligi uchun imkon bo'ladi. O'quvchi o'z ongini musiqa asarini yodlashga qaratganligi unig mehnat qobiliyatini birmuncha yaxshilash va faollashtirish bilan bir qatorda, musiqa xotirasining samaradorligini ham oshiradi.

Sozanda aniq ijro harakati orqali musiqa asari bilan tanishadi. Mana shuning o'zi ham musiqa xotirasining rivojlanishida katta ahamiyatga ega. Boshqacha aytganda, musiqiy asarning ijrosi paytida sozandaning faolligi musiqa xotirasining faollashishiga ham yordam beradi. Haqiqatan ham, musiqa asarini tinglash va uni bevosita ijro etish bir-biridan farq qiladi. Tajribadan

ma'lumki, musiqa asarini tinglashdan ko'ra uni ijro etish vaqtida eslab qolish osonroq ko'chadi. Sozandaning ijro harakati ham uning musiqiy xotirasini rivojlantirishga va mustahkamlashga ijobiy ta'sir ko'rsatadi.

Shunday qilib, musiqa qo'llanmalarini eslab qolishda yagona ko'rsatma berib bo'lmasligiga va bu ishga har xil yondashish mumkinligiga ishonch hosil qildik. Eslab qolishni qaysi yo'l bilan amalga oshirish hal qiluvchi ahamiyatga ega emas. Hamma gap musiqani eslab qolish ishining mazmuni, xarakteri va uslubidadir. Tushunib yod olingan materialning sifati anglamasdan yod olingan materialning sifatiga qaraganda ancha ustun bo'ladi. Xuddi shu qonuniyatni musiqa ijrochiligi sohasida ham ko'rishimiz mumkin. Agar o'quvchiga ma'lum mantiqiy tartibda joylashgan tovush qatorini yodlash uchun berilsa, u vazifani unchalik qiynalmasdan bajarishi mumkin. Keyin esa shu tovush qatorning mantiqiy tartibini buzib qaytadan berilsa, o'quvchining bu tovushlari yig'indisini yodlashi ancha qiyin bo'ladi. Shunday qilib, musiqa asarini chuqurroq tushunish, uning badiiy mohiyatini, shaklini, xullas, asar muallifi nima demoqchi ekanligini to'laroq anglash musiqa asarini yodda mustahkam saqlanib qolishining asosiy shartlaridan biridir.

Albatta, mohir sozandalarning kundalik mashg'ulotlarida ma'lum bir parchani o'n (xatto yuz) martalab takrorlash hollarini kuzatamiz. Lekin bunday takrorlashlar biri ikkinchisining aynan nusxasi bo'lmasdan, balki har bir takrorlash o'ziga xos badiiy yoki texnik izlanish bilan ajralib turadi. Mohir sozandalarning takroriy mashqlari ma'lum darajada ijodiy harakatga ega va har bir takrorlashda bu mashqlar o'zining sifati bo'yicha yangi pog'onaga ko'tarilib boradi. Cholg'u ijrochiligi sohasida natija inson faolligi, ongli mehnati va faoliyatning maqsadga qaratilganligiga bog'liqdir.

Musiqa ijrochiligiga o'rgatish musiqa xotirasini rivojlantirish uchun zamin yaratadi. Musiqa xotirasini mustahkamlash ustida o'quvchining muntazam ishlashi xotiraning takomillashishini ta'minlaydi.

Yirik musiqa asarlari yod olishda umumiydan xususiya qarab xarakat qilish kerakligini ko‘plab mashxur cholg‘uchi -o‘qituvchilar aytib o‘tishgan. Boshqacha aytganda, musiqa asarining umumiy shakli va ma’nosini anglab olgandan so‘ng alohida qismlarni o‘zlashtirishga kirishish kerak. Bunday qismlarni o‘zlashtirishga kirish kerak. Bunday qismlar nisbatan tugallangan va mustaqil bo‘lishi zarur. Ijrochilik bo‘yicha qiyin bo‘lgan qismlarga ko‘proq vaqt va e’tibor berish kerak bo‘ladi.

Yod olish uchun ajratib olinayotgan qismlar o‘zining hajmi jihatidan juda katta bo‘lmasligi zarur.

Ijrochilik va pedagogik tajriba ko‘rsatadiki, asarni yod olishda undagi «ma’nodor» xarakterli o‘rinlarga tayanish yaxshi natija berishi mumkin. Shuningdek, musiqiy fikr (faza)ning boshlanishi va tugashini aniqlab olish, o‘ziga xos bezakli o‘rinlarga e’tibor berish ham mustahkam yod olishga yordam beradi.

O‘quvchilarning ba’zilarida ko‘rib eslab qolish qobiliyati rivojlangan bo‘lsa, boshqalarda eshitib yodda saqlab qolish qobiliyati ustun turadi. Bu ikki salohiyat bir maromda rivojlangan o‘quvchilarni ham ko‘rish mumkin. Asarni yod olishda qaysi usuldan foydalanishdan qat’iy nazar, muhimi, xotirada mustahkam saqlanib qolishidir.

Repertuar tanlash

Cholg‘uchi ijro qilgan asarlar majmuasiga repertuar deyiladi. O‘quvchilar uchun repertuar tanlashda nimalarga e’tibor berish kerak? Repertuarni qanday tanlash kerak?

Duch kelgan asarni o‘quvchiga ijro etish uchun beraverish yaramaydi. Tanlanayotgan asar o‘quvchi - sozandaning ijro maxoratini yana bir pog‘onaga ko‘tarishga xizmat qilishi kerak. O‘quvchining cholg‘uda ijro mahoratining muvaffaqiyatli rivojlanishi har doim ham uning qobiliyati bilan belgilanavermaydi. Bunda repertuar tanlashning ham ma’lum darajada ahamiyati bor. Sozandaning oldiga qo‘yilayotgan

vazifalarning bir maromda murakkablashishi uning qiziqishini yanada kuchaytiradi. Boshqacha aytganda, navbatdagi tanlanayotgan asar oldingisiga qaraganda ijro jihatidan murakkabroq bo'lishi zarur. Aytish zarurki, ijro uchun tanlangan musiqa asari o'quvchining imkoniyatlariga mos kelishi kerak, toki u asarning badiiy va texnik vazifalarini hal eta olsin.

Dutorda ijroni o'rgatish va o'rganish jarayonining har bir bosqichida o'quvchi oldiga qo'yiladigan talablar asosli va o'rinli bo'lishi kerak. Agar bu talablar haddan tashqari murakkablashib ketsa, ya'ni asarlar o'quvchining imkoniyatiga qaraganda qiyinroq bo'lsa, albatta bu o'zining salbiy tasirini ko'rsatadi. Aksincha, tanlanayotgan asarlar juda soddalashib ketsa ham bo'lmaydi. Bu holda o'quvchining ijroga bo'lgan qiziqishi pasayib ketishi mumkin.

Ijro ta'limi tajribasidan shu narsa ma'lumki, o'quvchilarning hammasida ham ijro usuli va uslublarning ko'nikmasi bir xilda rivojlangan bo'lmaydi. Masalan, ba'zilar chap qo'lning ijro ko'nikmalari yaxshi rivojlangan bo'lsa, boshqalarida o'ng qo'l texnikasi rivojlangan bo'ladi. Yoki ba'zi o'quvchilar jadal tezlikdagi asarni ijro etishda qiyinchilik sezsa, boshqalari vazmin, kuychan asarlarning ijrosida qiynaladilar. Repertuar tanlashda ko'rsatilgan xususiyatlar albatta hisobga olinib, tanlangan asarlar yordamida kamchiliklarni bartaraf etish kerak.

Hozirgi paytda dutor ijrochilari uchun repertuar tanlashda boshqa o'zbek halq cholg'ulari va skripka, doira uchun mavjud bo'lgan to'plamlardan foydalanilyapti. Boshqa cholgular uchun qo'yilgan ijro belgilariga katta e'tibor berilishi kerak. Chunki qo'yilgan belgi faqat shu cholg'u uchungina qaratilgan bo'lib, dutorda ijrosi o'zgarishi mumkin. Masalan, g'ijjak yoki skripka uchun yozilgan asarlarda uchraydigan «legato» belgisi dutorda asosan rez usuli bilan ijro etiladi. Musiqa asari jadal tezlikdagi ijroni talab etsa, «legato» belgisi qo'yilgan bo'lsa ham (tovushlarning ulanishiga e'tibor bergan holda) pastga va yuqoriga zarblar bilan ijro etish kerak.

Bundan tashqari, dutorda boshqa cholg'ular uchun yozilgan asarlarni ijro etishda mavjud bo'lgan applikator hamma vaqt to'g'ri kelavermaydi. Shuning uchun qulay applikatorani tanlashda o'qituvchining to'g'ri ko'rsatmalari katta ahamiyatga egadir. Dutor ijrochisi (barcha cholg'ular singari) o'z repertuariga turli davrga mansub bo'lgan musiqa asarlarini kiritishi maqsadga muvofiq. Repertuar tanlashning bu prinsipini qo'llash rang - barang musiqa materiallari bilan yaqindan tanishishda va o'quvchining dunyoqarashini boyitishda o'zining ijobiy ta'sirini ko'rsatadi.

Dutor ijrochisining taxminiy repertuar rejasini keltiramiz;

1. O'zbek halq kuylari.
2. O'zbek kompozitorlarining asarlari.
3. Qardosh halqlar kompozitorlarining asarlari.
4. Evropa klassik kompozitorlarining asarlari.

Shunigdek, dator ijrochisining o'quv repertuariga ikki-uchta turli xarakterdagi etyudlar, gammalar va mashqlar kiritiladi.

Musiqa asarining badiiy va texnik ko'rsatkichlari dator cholg'usining ijro imkoniyatlariga mos tushishi repertuar tanlashda xal qiluvchi omillar sirasiga kiradi.

Musiqiy asar ijrosi ustida ishlash

Asarning xarakteri, tonalligi, badiiy obraz yo'nalishi, kulminatsiyasi va umumiy tuzilishini anglab olish to'laqonli ijroga yordam beradi. Bularni aniqlashda o'qituvchining yordami zarur.

Asar nazariy jihatdan o'zlashtirilgandan so'ng uning amaliy ijrosiga o'tiladi. Musiqa asarlari boshidan ohirigacha bir xil texnik qiyinchilikda bo'lmasdan, balki uning ba'zi qismlari boshqalariga nisbatan murakkabroq bo'lishi mumkin. Bunday paytda shu qiyin o'rinlar alohida ajratilib, ularning ijrosi ustida maxsus mashqlar o'tkazish tavsiya etiladi. Lekin bunday ishlash jarayoni juda uzoq davom etmasligi kerak. Shu qiyin qismning ijrochi tomonidan mustaqil ravishda

bekami – ko‘st ijrosiga erishilsa ham, ko‘p hollarda asarni boshidan oxirigacha ijro etganda xuddi ana shu qism asarning umumiy yo‘nalishi bilan qo‘shilmasdan, aloxida ajralib qolishi mumkin. Shu sababli qiyin qismlarni takrorlashda shu qismdan bir necha takt oldinga va keyingilarini qo‘shib ijro etish tavsiya etiladi. Asar o‘zlashtirilayotgan paytda ijrochining imkoniyatlariga mos bo‘lgan tezlikni tanlash va ijroning bir maromda bo‘lishga erishish kerak bo‘ladi. Muzika asarining ustida to‘g‘ri ishlay bilish ijro mahoratini oshirishning omillaridan biridir.

Cholg‘u ijrochiligi sinflarining tajribasida ba‘zi musiqa asarlarini o‘zlashtirish ishi konsert yoki yakuniy nazoratgacha etib bormaydi. Bu asarlar sinf ishi sifatidagina o‘zlashtiriladi. Sinf ishidan asosiy maqsad musiqa asarining umumiy mazmuni bilan tanishish, unda ishlatiladigan ijro ko‘nikmalarini o‘zlashtirish va shular asosida bayon qilinmoqchi bo‘lgan musiqaviy kechinmalarni cholg‘u yordamida talqin eta bilishdir. Musiqa pedagogikasida bunday sinf ishlariga alohida e‘tibor beriladi va u o‘quv jarayonining maxsus shaklini tashkil etadi.

Sinf ishi sifatida o‘qitiladigan musiqa asarini o‘zlashtirish uchun ajratiladigan vaqtning chegaralanganligi shu asar ustida ishlash jarayonini jadallashtirishni anglatadi. Bunda o‘quv-pedagogik jarayonning o‘zi tezlashadi; o‘quvchi oldida ma‘lum materialni qisqa, chegaralangan vaqt ichida o‘zlashtirish vazifasi turadi. Buning hammasi o‘quvchidan yangidan-yangi qo‘llanmalar bilan tanishish, bir joyda turib qolmaslik, oldingi o‘tilgan qo‘llanmani bir xil ravishda takrorlayvermaslikni talab qiladi. Sinf ishi uchun ajratilgan musiqa asarlari ustida ishlash bilan notaga qarab chalish kabi mashg‘ulotlarning foydali tomoni ko‘p. Bu ikki holda ham o‘quvchi xilma-xil musiqa asari bilan qisqa vaqt ichida tanishish imkoniyatiga ega. Ayni paytda, sinf ishi bilan notaga qarab chalish mashg‘uloti ma‘lum darajada bir-biridan farq qiladi. Notaga qarab chalishda o‘quvchi material bilan bir marta epizodik tanishish imkoniyatiga ega bo‘lsa, sinf ishi

jarayonida u asar bilan to'laroq va asosli tanishib, o'zlashtirishi mumkin. Sinf ishi bilan shug'ulanadigan o'quvchi, musiqa asarini bir necha bor takrorlashi tufayli o'zi uchun shu asarning mohiyati, mazmuni, tuzilishi va boshqa sifatlarini to'laroq ochishi mumkin. Shu asosda asarning ijodiy g'oyasi va unda bayon etilayotgan badiiy fikrlar o'quvchiga tobora tushunarli bo'lib boradi.

Sinf ishi uchun tanlanadigan repertuar o'zining xarakteri, tuzilishi, mazmuni va boshqa ko'rsatkichlari jixatidan rang-barang bo'lishi zarur. Bundan tashqari, repertuardan o'rin olgan asarlarning shakli, unda bayon etiladigan histuyg'ularning boyligi ham muhim ahamiyat kasb etadi.

Muhimi, sinf ishi uchun tanlangan asarlar o'quvchilarga yoqishi, ularda katta qiziqish uyg'otishi kerak. Agar asosiy repertuar o'quvchi uchun majburiy bo'lsa, sinf ishi uchun asarlarni o'quvchining xohishiga qarab tanlash mumkin. Shu boisdan ham bu erda o'qituvchi o'quvchining istagiga qarshi emas, balki unga nisbatan xayrixoh bo'lishi maqsadga muvofiq.

Sinf ishida foydalaniladigan musiqa asarlarining murakkabligi esa o'quvchining xaqiqiy imkoniyatlariga qaraganda ma'lum darajada qiyinroq bo'lishi mumkin. Bu asarlar konsertda yoki yakuniy nazoratlarda ma'lum darajada ijro etilmasligini hisobga olsak, o'qituvchi yuqorida aytilgan prinsipni qo'llashi to'g'ri bo'ladi.

Sinf ishi dastlabki paytda albatta o'qituvchining ishtiroki va nazorati ostida o'tishi kerak. Keyinchalik o'quvchining tajriba va ko'nikmalari ortib borgan sari o'qituvchining ishtiroki kamayib boradi va xatto musiqa asarlari bilan tanishish o'quvchining mustaqil mashg'uloti paytida amalga oshiriladigan bo'lishi ham mumkin. Bunda o'qituvchi o'quvchiga umumiy ko'rsatmalar berishi bilan chegaralanadi. O'qituvchi uchun muhimi, sinf ishi hamda musiqa asari bilan tanishish o'quvchi tomonidan to'g'ri tashkil etilishidir.

Sinf ishi uchun asarlarni o'zlashtirish asosiy repertuardagi asarlar ustida ishlashdan farq qiladi. Asosiy repertuardagi

qiyin o‘rinlar o‘quvchi bir necha bor takrorlasa va nihoyat uni yod olsa, sinf ishidagi asarlar ijrosida u o‘z e‘tiborini musiqa asaridagi badiiy obrazlarni yaxlitligicha talqin qilishga, asar shaklini o‘z ijrosi bilan umumlashtirishga qaratishi kerak. Bunda albatta, asardagi barcha ko‘rsatma va belgilarga to‘la rioya qilishga e‘tibor berish kerak. Xuddi mana shunday ijro o‘quvchining rivojlanishiga yordam beradi. Sinf ishida o‘quvchining umumiy rivojlanishiga ijobiy ta‘sir etadigan imkoniyatlar shunday ko‘pki, bunday mashg‘ulot bilan muntazam ravishda shug‘ullangandagina shu imkoniyatlar to‘la ochilishi mumkin. O‘quvchi sinf ishi uchun tanlangan asarlar ijrosiga muntazam ravishda vaqt ajratgan holdagina ko‘zlangan maqsadga erishish mumkin.

O‘qituvchining musiqiy dunyoqarashini, eshita olish tajribasini va professional jihatlarini kengaytirishda sinf ishlaridan samarali foydanish muhim ahamiyat kasb etadi.

Xulosa qilib aytganda, ta‘lim jarayonida sinf ishalaridan foydalanish o‘quvchining umumiy musiqiy rivojlanishi uchun asosiy omillardan biridir.

Tarbiya jarayonida talabalarga individual yondoshish

Insonlar individual xususiyatlari bilan bir-biridan farq qilishi ma‘lum. Mutlaqo bir xil xususiyatli odamlar bo‘lmaganidek, har bir o‘quvchining xususiyatlari ham o‘ziga xos va takrorlanmasdir. Ta‘lim - tarbiyaning talablari esa barcha o‘quvchilar uchun yagona bo‘lib qolaveradi. Samarali natijaga erishish uchun o‘quvchilarga nisbatan pedagogik vositalarni qanday qo‘llash kerak? Ta‘lim ishida o‘quvchilarning individual xususiyatlarini hisobga olish, shu xususiyatlar asosida ishni tashkil etish yuqoridagi savolga ma‘lum darajada javob bo‘lishi mumkin.

Ta‘lim jarayonida o‘quvchilarga individual yondashish muammosi ijodiy xarakterga ega. Bu jarayonning har bir bosqichiga oldindan aniq ko‘rsatma berib bo‘lmaydi.

Pedagogikada tarbiyanuvchilarga individual yondashish masalasi ta'lim -tarbiya ishining barcha bo'g'inlarini o'z ichiga oladi. Individual yondashishning mohiyati o'quvchi oldiga qo'yilgan umumiy tarbiya vazifasining har bir o'quvchiga, uning barcha xususiyatlarini hisobga olgan holda pedagogik ta'sir ko'rsatish orqali amalga oshirilishidir.

Amalda xulqi, xarakteri, salohiyati turlicha bo'lgan o'quvchilarni uchratish mumkin. Bazi o'quvchilarning qobiliyatlari yoshlik chog'laridanoq sezilsa, boshqalarida qobiliyatni aniqlash ancha vaqt talab etadi. Ayrim o'quvchilar sho'x, o'yinqaroq bo'lib, ko'p narsaga qiziqsalar, boshqalari vazmin, bosiq bo'ladilar. O'quvchilarning xarakter va xulqlari qanday bo'lishidan qat'iy nazar ularga o'qituvchining e'tibori talab etiladi.

O'quvchilarga individual yondashish birinchi, navbatda ularda ijobiy sifatlarni mustahkamlash va salbiylarini yo'qotishga qaratiladi. O'quvchilarning salbiy sifatlarni o'qituvchi vaqtida sezib, bartaraf etish choralari ko'rishi, kelajakda o'quvchini qayta tarbiyalashdek qiyin ishning oldini oladi. Tarbiyada individual yondashish samaradorligini oshirishda o'quvchi xarakteridagi ijobiy sifatlarga tayanish foydali, degan fikr avvaldan ma'lum. Masalan, cholg'uni o'rganayotgan o'quvchida biror usul boshqalariga nisbatan yaxshi rivojlangan deylik, Repertuar tanlashda o'qituvchi o'quvchining xuddi shu sifatlarni hisobga olishi maqsadga muvofiq bo'ladi. Bu o'quvchidagi kamroq rivojlangan sifatlarga e'tiborsizlik bilan qarash, degani emas. Aksincha, o'quvchilardagi ijobiy sifatlardan unumli foydalanish ularda kamroq rivojlangan sifatlarni ishga solish va mukammallashtirishga yordam beradi.

Talabalar umumiy musiqiy bilimining rivojlanishi

Ijroni o'rgatishning mohiyati ma'lum asarlarni o'rganish, qator texnik ko'nikmalarni hosil qilish bilangina chegaralanib

qolmasligi kerak. To'g'ri fikrlay oladigan va mustaqil ishlay biladigan sozandani shakillantirish o'qituvchining asosiy vazifasidir. O'qituvchi faqatgina cholg'uchilik san'atini o'rganayotgan o'quvchi bilan emas, balki tom ma'noda tarbiyalanuvchi bilan ishlayotganini his etishi lozim. Ishga xuddi mana shunday yondashish kerak, zamonaviy fan ta'lim va rivojlanishni ilmiy nuqtai nazardan chuqur va har taraflama o'rganibdi. Ta'lim va rivojlanish jarayoni bir - biri bilan uzviy bog'langan. Rivojlanish ta'lim jarayonida amalga oshiriladi. O'quvchilarning muayyan bilim, ko'nikmalarni o'zlashtirishlarining individual xususiyatlari, ongning qanchalik rivojlanganligi ta'lim jarayoniga ta'sirini o'tkazadi. Kimning ong va intellekt darajasi rivojlangan bo'lsa, u turli bilim va ko'nikmalarni oson va tez o'zlashtira oladi.

Ta'lim va rivojlanishning o'zaro bogliqligini e'tirof etish ta'lim jarayonida rivojlanish o'z - o'zidan amalga oshadi, degani emas. Fan talimining rivojlanganligiga ijobiy ta'sirini inkor etmaydi. Shunga qaramasdan, ta'lim ta'siridagi rivojlanish natijasi hamma vaqt ham bir xil bo'lavermaydi. Bunday natijalar keskin farq qilishi mumkin. Bu erda savol tug'iladi: ta'lim davomida rivojlanishga qanday manbalar o'z ta'sirini ko'proq o'tkazadi? Bu savolga G.M. Sipinning «Fortepianoda ijroni o'rganish», («Obucheniye igre na fortepiano») kitobidan javob topishimiz mumkin: «Bu erda ta'lim jarayonining mazmuni, shakli va metodlari hal qiluvchi ahamiyatga ega». Yuqorida aytib o'tilgan fikr bevosita cholg'u ijrochiligi ta'limiga ham tegishli. Hamma gap o'quvchining ijro etish ko'nikmalarini o'zlashtirishi bilan uning umumiy musiqiy rivojlanishi masalalarining bog'liqligi. Cholg'u ijrochiligi ta'limini o'quvchining umumiy musiqiy rivojlanishidan ma'lum darajada ajralgan xolda olib borish hollari ham yo'q emas. Buning sabablari quyidagicha:

– kundalik dars jarayonida o'quvchidagi kamchiliklarni bartaraf etish maqsadida o'qituvchi tamonidan berilayotgan ko'rsatmalar etarli darajada asoslanmaydi, ya'ni kamchilikni keltirib chiqarayotgan sabablar atroflicha tahlil etilmaydi:

– mashgʻulot paytida asosiy eʼtibor ijrochilik koʻnikmalariga qaratilib, oʻquvchining umumiy musiqiy rivojlanishi uchun zarur nazariy bilimlarni oʻzlashtirish vazifasi ikkinchi navbatga oʻtib qoladi; dars mazmuni nisbatan qashshoqlashib qoladi; kerakli nazariy xulosalar va umumlashtirishlar amalga oshirilmaydi;

– oʻquvchilar oʻzlarining ijrochilik tajribalarida nisbatan kam miqdorda musiqa asarlaridan foydalanadilar; ularning repertuari xarakter, ijro murakkabligi jihatidan bir xil boʻlib qoladi;

– oʻzlashtirilayotgan ijrochilik bilim va koʻnikmalari oʻzining mazmuni va hajmi jihatidan tor doira ichida chegaralanib qoladi;

– baʼzi oʻquvchilar notanish musiqa asarini mustaqil ravishda toʻlaqonli ijro etishga oqizlik qiladilar.

Yuqoridagilardan kelib chiqib, aytishimiz mumkinki, mashgʻulot jarayonida oʻquvchilar oʻzlarining tom maʼnoda rivojlanishlari uchun juda kam miqdorda bilimga ega boʻladilar. Bundan tashqari, cholgʻu ijrosi taʼlimida faollik, mustaqillik va ijobiy tashabbus kabi sifatlarni shakllantirishga etarli darajada eʼtibor berilmaydi. Xullas ijrochilik sinflarida sozandachilikning deyarli bir tomoni—ijro koʻnikmalari hamda bilimlarini oʻzlashtirish va rivojlantirish ishi bilan chegaralanib qolinadi.

Cholgʻu ijrochiligi taʼlimi bilan shugʻullanayotgan baʼzi sinflarning kamchilik va nuqsonlari mana shulardan iborat. Aytib oʻtilgan kamchiliklarni diqqat bilan chuqurroq tahlil qiladigan boʻlsak, unda oʻquvchilarning umumiy rivojlanish imkoniyatlarining kamsitilishi hollarini koʻrishimiz mumkin. Haqiqatan ham, taʼlim davomida oʻzlashtirilayotgan repertuarning chegaralanganligi, oʻquv materialidagi umumiy va xususiy umumlashmalarining kamligi, oʻquvchilarning mustaqilligi va faolligini toʻla darajada ishga solmaslik kabi kamchiliklar oʻquvchining umumiy musiqiy rivojlanishiga toʻsqinlik qiladi.

Aytib oʻtilgan kamchiliklar taʼlim - tarbiya ishining barcha pogʻonalarida — boshlangich musiqa maktablaridan tortib,

oliy o'quv yurtlarida ham mavjud. Aytish kerakki, ta'lim jarayonini o'quvchining umumiy musiqiy rivojlanish ishiga xizmat qildirishni o'quv - tarbiya jarayoning barcha pog'onalarida va ayniqsa, boshlang'ich bosqichda yo'lga qo'yish foydadan xoli bo'lmaydi. Shu bilan birga, bu vazifani amalga oshirishni o'zi bo'larchilikka qo'yib qo'yish ham yaramaydi. Ta'limning yo'nalishi o'quvchining umumiy musiqiy rivojlanish talablariga javob berishi zarur. Ijrochilik ta'limining oldida turgan real vazifalarini hisobga olgan holda, cholg'uchilikda bilim va ko'nikmalarni o'rgatish va o'rganish tor ma'nodagi vazifa bo'lmay, balki mana shu vazifani hal etish musiqa tarbiyasining yirik muammolarini hal etishga qaratilishi kerak.

Avval aytib o'tganimizdek, o'quvchining umumiy musiqiy rivojlanishi ta'lim jarayonida amalga oshadi. Bu fikr pedagogika fanida isbot qilingan qonuniyatlardan biridir. Shu sababli ham umumiy rivojlanish imkoniyatlarini o'quv-tarbiya ishidan tashqarida emas, balki shu jarayonning aynan ichidan qidirishimiz kerak. Bu erda shunday savol tig'ilishgi mumkin; o'quvchining maksimal rivojlanishi uchun cholg'u ijrochiligining ta'limi qanday tuzilmog'i kerak? Bu savolga javob topish uchun birinchi navbatda ta'limda asos bo'lib xizmat qiladigan muayyan musiqiy-didaktik prinsiplarni anqlash zarur. Musiqa pedagogikasiga murojat etadigan bo'lsak, u erda asosan to'rtta musiqiy-didaktik prinsip aniqlaganligini ko'ramiz.

O'quv-pedagogik ishda foydalaniladigan materiallar miqdori hamda ijro etiladigan musiqa asarlarining ko'payishi hisobiga repertuar chegarasini kengaytirish, ko'proq o'zlashtirish yuqorida aytilgan prinsiplarning birinchisidir. Bu prinsip o'zining ahamiyati bo'yicha ham, o'quvchining umumiy musiqiy rivojlanishida, professional ongning va tajribaning boyishida ham birinchi o'rinda turadi.

Ikkinchi prinsip o'quv - tarbiya ishida qo'llanganda, o'quvchilarning turli ma'lumotlarni qisqa vaqt ichida o'zlashtirishini ta'minlaydi.

Uchinchi prinsip ijrochilik sinfidagi darsni olib borishg

va uning mazmuniga taalluqlidir. Mashg‘ulot jarayonida nazariy va tarixiy ma‘lumotlardan imkon boricha ko‘proq foydalanish, o‘quvchi-sozandaning ongini konkret misollarga asoslangan holda keng, nazariy tasavvur va tushunchalar bilan boyitib borish shu prinsipning asosini tashkil qiladi.

O‘quvchi-sozandalarning musiqa materiali bilan ishlashida ularning mustaqillik hamda tashabbuskorligini to‘la ishga solish - to‘rtinchi prinsip mazmuni tashkil etadi. Bu prinsipning mohiyati shundagi dars jarayonida o‘quvchilarning mustaqilligi hamda tashabbuskorliklari natijasida ularning rivojlanishlari ta‘minlanadi.

Musiqa ijrochiligi ta‘limi yuqorida ko‘rib chiqilgan prinsiplarga asoslanganda o‘quvchilarning musiqiy qobiliyatini rivojlantirishni ta‘minlaydi.

O‘qituvchi va talabning o‘zaro munosabati

Musiqa ijrochiligidan ta‘lim berish o‘qituvchidan turli bilim, ko‘nikma va qobiliyat talab etadigan ishdir. O‘qituvchi uchun faqat sozanda bo‘lishning o‘zi etarli bo‘lmay, undan pedagogik fikrlash, o‘quvchining ichki dunyosiga ko‘ra bilish, uning individual xususiyatlarini hisobga olish kabi sifatlarga ega bo‘lish ham talab etiladi. Cholg‘u ijrochiligidan ta‘lim beradigan o‘qituvchi umumiy pedagogika va psixologiya sohalaridan ham xabardor bo‘lishi kerak.

O‘quvchi o‘z o‘qituvchisini xaqqoniy va talabchan, kundalik xayot muommolarini to‘g‘ri hal qilishga o‘rgatuvchi shaxs sifatida tasavvur etadi. O‘quvchilar o‘qituvchidagi har bir noaniq harakatlarni o‘z vaqtida ilg‘ab oladilar. Shu bilan birga ayrim o‘quvchilar paydo bo‘lgan muammoni asosan bir taraflama , voqeaning emotsional tarafiga asoslangan holda hal etmoqchi bo‘ladi. O‘z o‘quvchisining tabiatini yaxshi o‘rganib, tushungan o‘qituvchi bunday paytda talabaga muayyan holatdan to‘g‘ri xulosa chiqarib olishda yordam berishi kerak. O‘qituvchi o‘z fikrini doimo xaqiqiy fikrga asoslangan holda ishontirish yo‘li bilan tushuntirishi lozim.

O‘zaro ishonch va yaxshi munosabatning paydo bo‘lishida o‘qituvchining xulqi, muomala madaniyati katta ahamiyatga ega. O‘quvchilar o‘zlari yoqtirgan o‘qituvchilarga taqlid qilishlari yaxshi ma’lum. Agar o‘qituvchining so‘zi bilan amaldagi ishlari orasida to‘la mutanosiblik, bo‘lsa, o‘quvchilarning shu o‘qituvchiga bo‘lgan hurmati yanada ortadi.

O‘qituvchiga nisbatan oddiy va samimiy munosabatda bo‘lish o‘qituvchilarning asosiy vazifasidir. Qo‘pol muomalada bo‘lgan o‘qituvchilar oldida o‘quvchilar kamgap bo‘lib, haqiqiy munosabatlarni berkitishga xarakter qiladilar.

Ba’zi o‘qituvchilar o‘z o‘quvchilarining boshqa o‘qituvchilar sinfidagi ishlar bilan tanishishlariga qarshilik ko‘rsatadilar.

O‘quvchida namoyon bo‘layotgan ijodiy intilishga hech qachon qarshilik ko‘rsatish kerak emas. Undagi kelajakka bo‘lgan umid va ishonchni qo‘llab-quvvatlash yaxshi natija beradi. O‘zidan avvalgi o‘qituvchilarning ishini tanqid ostiga olish o‘quvchiga salbiy ta’sir ko‘rsatib o‘qituvchiga bo‘lgan ishonchga putur etkazishi mumkin.

Pedagogik qobiliyat — insonning boshqa sifatleri kabi amaliy ish faoliyatida rivojlanib boradi. Pedagogik qobiliyat bilimlarni o‘quvchilarga aniq, ravon, tushunarli va qiziqarli qilib etkazish, o‘quvchining psixologiyasini tushunish, bajariladigan ishda o‘xshashliklarga yo‘l qo‘ymaslik, o‘z faoliyatini tanqid va tahlil qila olish kabilarni o‘z ichiga oladi. Bundan tashqari, o‘qituvchi ba’zi tashkiliy ishlarni ham amalga oshirishi kerak bo‘ladi: ishni rejalashtirish, konkret sharoit va o‘quvchining imkoniyatlarini hisobga olgan holda sinf va uy mashg‘ulotlarini tashkil etish va boshqalar.

O‘qituvchi xarakteridagi individual hususiyatlar tarbiya ishida katta ahamiyatga ega. O‘qituvchilardan irodali bo‘lish, maqsadga to‘g‘ri intilish, talabchanlik bilan har bir ishni o‘z vaqtida oxiriga etkaza olish, qiyinchilaklarni engishda mardlik ko‘rsata olish kabilarni talab etiladi. Ta’lim ishining muvaffaqiyatli bo‘lishi o‘quvchining kamchiliklarini

tushuntirish va ularni bartaraf etish yo‘llarini ko‘rsatishga bog‘liqdir. O‘quvchi bilan bo‘lgan muomalada o‘zini tuta bilamaslik, jaxldorlik va boshqa shunga o‘xshash kamchiliklar o‘qituvchi obro‘sigacha putur etkazadi. Muomalada o‘ta to‘g‘rilik, qat‘iylik va kamtarinlikni o‘quvchilar yaxshi qabul qiladilar. O‘qituvchi o‘z bilimini to‘xtovsiz to‘ldirib borishi kerak. U maxsus adabiyotlar bilan qiziqishi, mashhur o‘qituvchilar tajribasini o‘rganishi, shaxsiy tajribasini tahlil qilib, umumlashtira olishi lozim. Bunday o‘qituvchilarning darslari doimo qiziqarli va mazmunli o‘tadi. O‘quvchining ijodiy tasavvurini faollashtirish maqsadida aniq misollar tanlay olishning ahamiyati juda katta. O‘quvchiga qanday musiqa asari yoqadi-yu, qanday asar ijro etish istagi borligini o‘qituvchi albatta hisobga olishi kerak. Oldin aytib o‘tilganidek, o‘qituvchi o‘z sinfida o‘quvchilarning yuksak musiqiy didlarini shakllantirish bo‘yicha kerakli ish olib borishi zarur.

Umuman o‘quvchi faol, u yoki bu muammoni mustaqil hal eta oladigan qilib tarbiyalanishi lozim. Bu o‘quvchining individual imkoniyatlari rivojlanganligiga bog‘liq. O‘qituvchi o‘quvchisining ijobiy va salbiy taraflarini chuqur o‘rganib, o‘zining tarbiyaviy ishini tashkil etadi.

Har bir o‘quvchining tarbiyasi o‘ziga xos murakkab jarayon bo‘lib, biri ikkinchisidan farq qiladi. Oquvchi mahoratining muhim taraflaridan biri har bir o‘quvchidagi yaxshi xususiyatni vaqtida topib, o‘nga e‘tibor berishdir.

O‘quvchi o‘quvchining diqqat-e‘tiborini qadrlashi, uning shaxsga hurmat bilan qarash kerak. O‘quvchining iroda kuchiga aloqador bo‘lmagan kamchiliklarni uning yuziga solish yaramaydi. Umuman, ta‘lim-tarbiya jarayonida ukuvchining shaxsini xakoratlaydigan kursatmalarga yul kuyib bulmaydi.

O‘quvchining profesional obrazi uning umumiy madaniyati bilan bog‘liqdir. Bundan tashqari, o‘quvchining nazoratida ekanini unutmaslik kerak. Birgina nojo‘ya qo‘yilgan qadam yoki aytilgan so‘z o‘quvchiga bo‘lgan xurmatni yo‘qqa chiqarishi mumkin.

O'quvchi ta'lim tarbiya jarayonida asosiy shaxs bulib, uning pedagogik maxorati va bilimi xaqiqiy ijroni shakllantirishda xalq qiluvchi omil bulib xizmat qiladi. Bu maxoratni rivojlantirishda boshqa o'qituvchilarning ishlari bilan tanishish juda katta axamiyatga ega. Ilgor pedagogika metodlarni yaqindan o'rganish tarbiya jarayonida uchrab turadigan kamchiliklarni bartaraf etishda o'qituvchilarga yordam beradi. O'qituvchi o'z ishiga nisbatan tanqidiy munosabatda bo'lishi, kasbdoshlarning maslaxatlarini to'g'ri qabul qilish kerak.

O'qituvchilik katta quvonch baxt etish bilan birgalikda javobgarlik xam demakdir. Bizning mamlakatimizda o'qituvchilik katta xurmatga ega bo'lgan e'zozli xunar xisoblanadi. O'quvchi tufayli bilimlar poydevori urnatiladi, inson dunyoqarashi va xarakteri shakllanadi. Sifatleri erkin fikrlash, mexnatga muxabbat, odamiylik, ijodiy sifatlar bevosita o'qituvchining ta'sirida tarbiyalanadi.

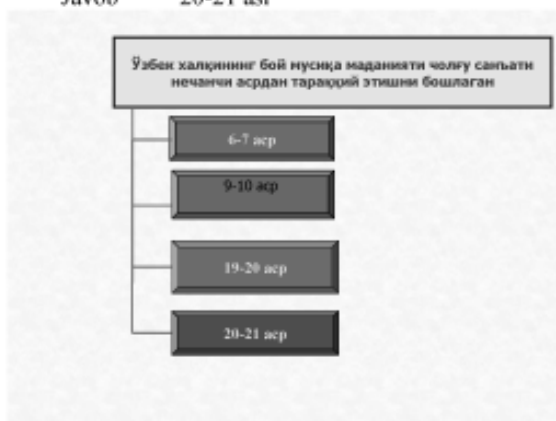
Savol O'zbek xalqining boy musiqa madaniyati cholg'u san'ati, nechanchi asrdan taraqqiy etishni boshlagan?

Javob 6-7 – asr

*Javob 9-10 – asr

Javob 19-20 – asr

Javob 20-21 asr



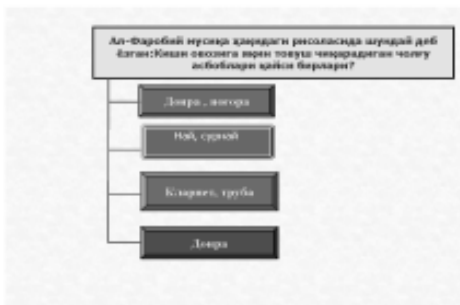
Savol Al – Farobiy musiqa haqidagi risolasida shunday deb yozgan: Kishi ovozigiga yaqin tovush chiqaradigan cholg'u asboblari qaysi birlari?

Javob Doira, nog'ora

*Javob Nay, surnay

Javob Klarnet, truba

Javob Doira,



Savol Ilgari payitda ham rubobning tori beshta bo'lgan. Uning to'rtta tori nimadan bo'lgan? Beshinchisi esachi?

- *Javob Ipakli, kumush simli
- Javob Simdan
- Javob Ichandan
- Javob Misdan



Savol Toshkentda o'zbek xalq cholg'u asboblari nechanchi yil tuzilgan?

- Javob 1924 yil
- Javob 1950 yil
- *Javob 1935 yil
- Javob 1932 yil



Savol Moskvada o'zbek san'ati va adabiyoti dekadasi o'tkazilgan shu nechanchi yil o'tkazildi?

Javob 1930 yil

Javob 1945 yil

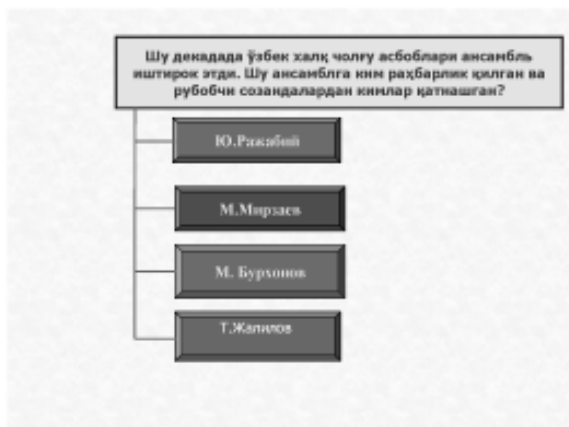
*Javob 1937 yil

Javob 1951 yil



Savol Shu dekadasi o'zbek xalq cholg'u asboblari ansambl ishtirok etdi. Shu ansamblga kim raxbarlik qilgan va rubobchi sozandalardan kimlar qatnashgan?

Javob Yu.Rajabiy
Javob M.Mirzaev
*Javob T.Jalilov
Javob M.Burxonov



Savol Dekada bo'lib o'tgandan so'ng o'zbek cholg'u asboblari ba'zi kamchiliklar hisobga olini, O'zbekiston Davlat filarmoniyasi qoshida xalq cholg'u ansambllarini laboratoriyasi tashkil qilindi. Bu laboratoriyaga dastlab kimlar rahbarlik qildi?

Javob T.Jumaev
Javob E.SHukrullaev
*Javob V.A. Uspenskiy, A.I. Petrosiyants.
Javob E.SHukrullaev, A.I. Petrosiyants.

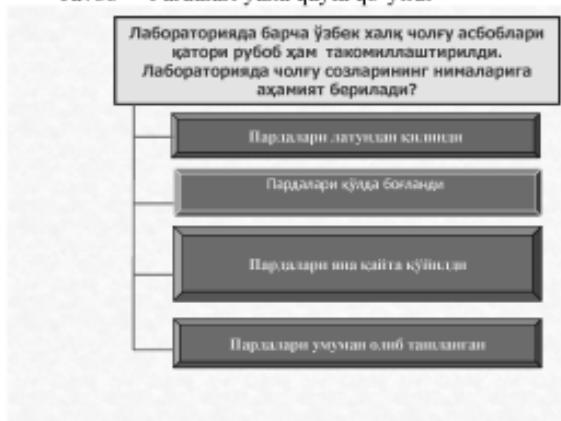
Savol Laboratoriyada barcha o'zbek xalq cholg'u asboblari qatori rubob ham ananada takomillashtirildi. Laboratoriyada cholg'u sozlarining nimalariga ahamiyat beriladi?

*Javob Pardalari latun nom qilindi

Javob Pardalari qo'lda bog'landi

Javob Pardalari umuman olib tashlandi

Javob Pardalari yana qayta qo'yildi



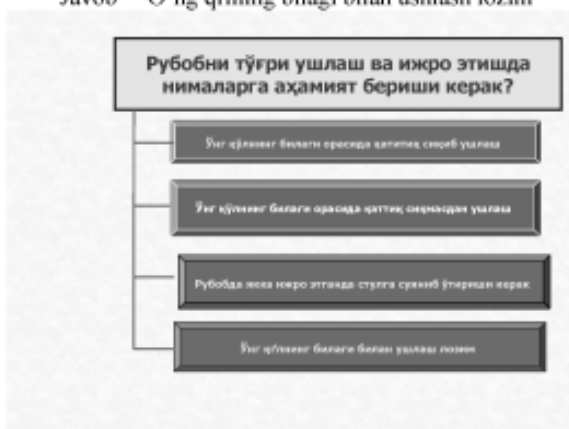
Savol Rubobni to'g'ri ushlab va ijro etishda nimalarga ahamiyat berishi kerak?

*Javob O'ng qo'lining bilagi orasida qattiq siqmasdan ushlab

Javob O'ng qo'lining bilagi orasida qatitq siqib ushlab

Javob Rubobda yakka ijro etganda stulga suyanib o'tirishi kerak

Javob O'ng qirning bilagi bilan ushlab lozim



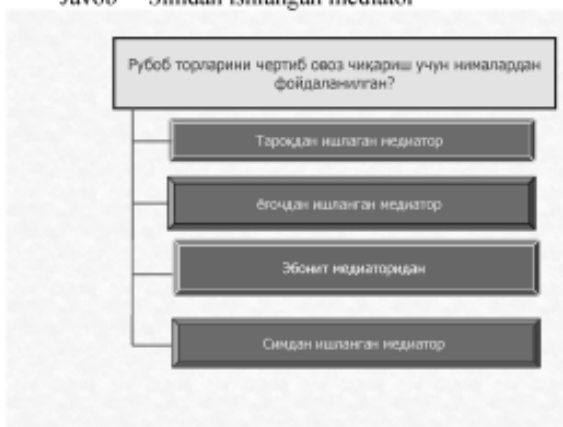
Savol Rubob torlarini chertib ovoz chiqarish uchun nimalardan foydalanilgan?

*Javob Ebonit mediatoridan

Javob Taroqdan ishlagan mediator

Javob yog'ochdan ishlangan mediator

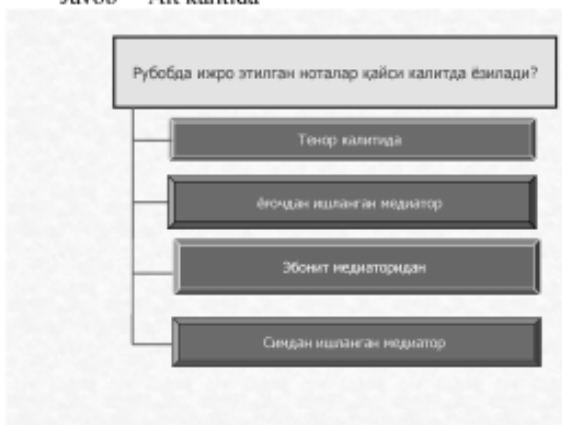
Javob Simdan ishlangan mediator



Savol Rubobda ijro etilgan notalar qaysi kalitda yoziladi?

*Javob Skripka kalitida

Javob Bas kalitida tenor kalitida
Javob Tenor kalitida
Javob Alt kalitida



Savol Bir xil nomli tovushlar oralig' idagi eng yaqin masofaga nima deb ataladi?

Javob Tovush oralig'i
*Javob Oktava
Javob Sekunda
Javob Tersiya



- Savol Transponirovka haqida nimani tushunasiz?
 *Javob Ijro qilingan paytida tovushlari nota yozuvidagiga past yoki baland eshitiladigan cholg'u asbob transpatrovka qiluvchi asbob deyiladi
 Javob Qanday yozilsa shunday chalinadi
 Javob Bir ton ko'tarib chalinadi
 Javob Uch ton krtarib chalinadi



- Savol Besh yondosh chiziqni tik kesib o'tgan chiziq nima?
 *Javob Takt chizig'i deyiladi
 Javob YUqoridagi chiziq'larga qo'yiladi
 Javob Uchinchi chiziqdan boshlanib chiziladi

Javob Pauza deyiladi



Savol Nota yozuvida tovushlarni yuqori yoki pastki o'zgartiruvchi belgini aytib Bering

*Javob Alteratsiya belgilari

Javob Pauzalar

Javob Vol'ya

Javob Forshlag



Savol Musiqa asarida ayrim qismlarini takroriy ijro qilish uchun belgi ishlatiladi. Ularning nomlarini aytib Bering.

Javob Ligata
*Javob Repriza, segno
Javob Vivachi
Javob Allegro



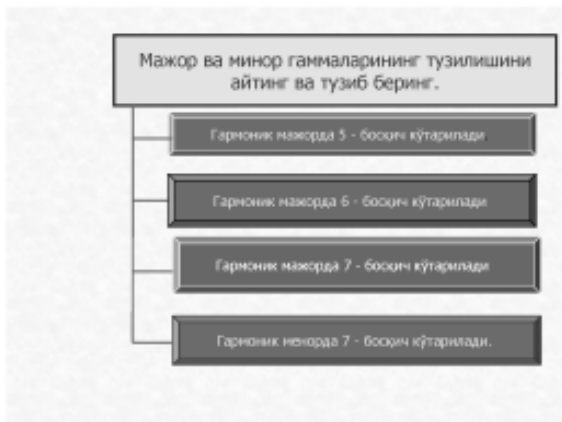
Savol Major va minor gammalarining tuzilishini ayting va tuzib bering.

Javob Garmonik majorda 5 - bosqich ko'tariladi.

Javob Garmonik majorda 6 - bosqich ko'tariladi.

*Javob Garmonik majorda 7 - bosqich ko'tariladi.

Javob Garmonik menorda 7 - bosqich krtariladi.



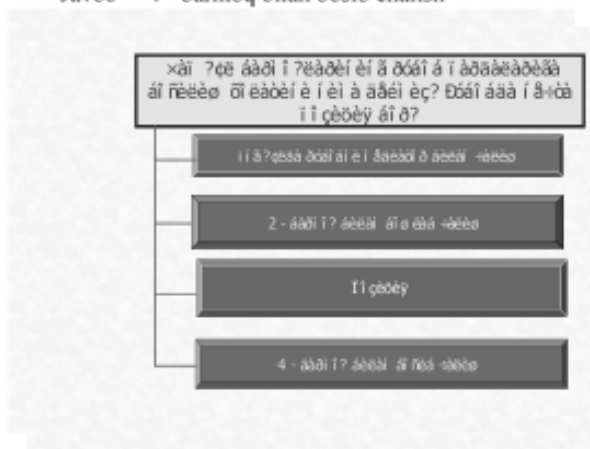
Savol Chap qo'l barmoqlarining rubob pardalariga bosilish xolatini nima deymiz? Rubobda nechta pozitsiya bor?

Javob O'ng qirda rubobni mediator bilan chalish

***Javob** Pozitsiya

Javob 2 - barmoq bilan boshlab chalish

Javob 4 - barmoq bilan bosib chalish



Savol Interval va uning turlarini aytin?

Javob Prima
Javob Tersiya
*Javob Interval, menyubek, senterval, garmonik interval
Javob Oktava



Savol Dinamik ishoralar belgilariga etibor bering
Javob Tez
*Javob Forta (kuchli)
Javob Jonli
Javob. Alteratsiya



Savol Tovush cho'zishni oshirish uchun bir xil balandlikdagi yonma-yon tovushlarni birlashtirish uchun qo'yiladi, u chiziqni nomi nima?

Javob Stakkato

Javob Spixato

***Javob** Liga

Javob Ligato



Savol Sur'at (temp) turlari va ularning yozilishini aytib bering. Sur'atlarni tezlashtirish va sekinlashtirish belgilari

*Javob Adajno
Javob Pianissimo
Javob Fortepssimo
Javob Moderato



Savol Ijro etish xarakterini belgilovchi belgilarni ayting?
*Javob Dinamik ishorala (tuslar)
Javob Kontabilos
Javob Prsate
Javob Rita



Savol Qashqar rubobida zarb (shtrix)lar ularni ijro etish haqida aytib bering

Javob Moya-to

*Javob YAkka zarb, qrsh zarb

Javob Biroz jonlanib

Javob Birz sekinlashib



Savol Musiqa asarida tovushning kuchli xissasi zarbini kuchsiz xissaga ko'chirishni nima deymiz?

Javob Notani rez bilan ijro etish

*Javob Sinkopa

Javob Notani qisqa ushlab chalish

Javob Stakkato



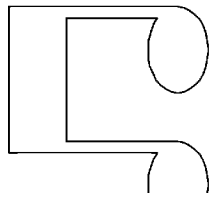
Savol Melizm kuy yoki ashulani nola (qochirim)li ijro etishdagi usullarini umumiy nomlari

*Javob Melizm

Javob Noxuning yuqoriga yo'naltirilgan zarb

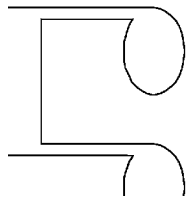
Javob Arpedjio

Javob Sinkopa



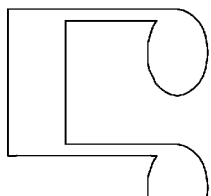
Чолғу ансамбли фаниниг мақсад вазифалари

Чолғу ансамбли фаниниг талабаларга миллий чолғу созлари ҳақида тушунча бериш, ҳар бир созниг яратилиш асосий вазифаси тарихи. тузилиши, созланиши ва ижро этиш услублари ҳақида маълумотлар билан қуроллантиришдан иборат.




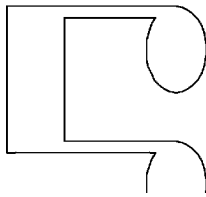
Чолғушунослик фани бўйича талабаларга қўйилган талаблар

- 1.** «Чолғушунослик» фанини ўзлаштириш жараёнида талабалар:
Чолғушунослик фанидан ижрочилик санъатининг яратилиш тарихи,
чолғушуносликнинг назарий тамойиллари, ижро диапазони уларнинг
хусусиятларини билиши керак;
- 2.** Чолғушуносликда ижро этиш жараёни репертуарларини оптимал
танлаш, ижро техникаси ва ижрохусусиятига кўра асарларни
ажратиб олиш кўникмаларига эга бўлиши керак;
- 3.** Чолғушунослик фани бўйича талабалар танлаган оркестр
асарларини қоидалар асосида ижро этиш хусусиятига
кўра фалш ижросига йўл қўйилмасдан алоҳида ишлаш ва
оркестрларга раҳбарлик қилиб бошқара олиш малакаларига эга бўлиши
керак.



Фаннинг бошқа фанлар билан боғлиқлиги






Чолғушунослик фанида баҳолаш мезонлари

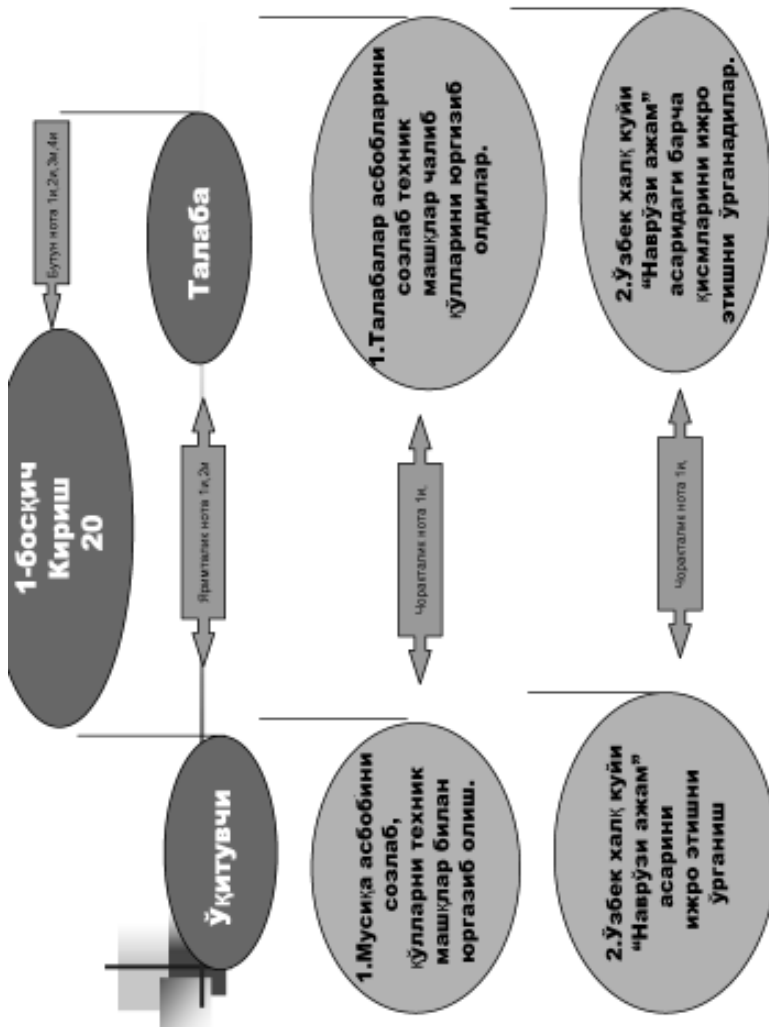
Баҳолаш мезонлари

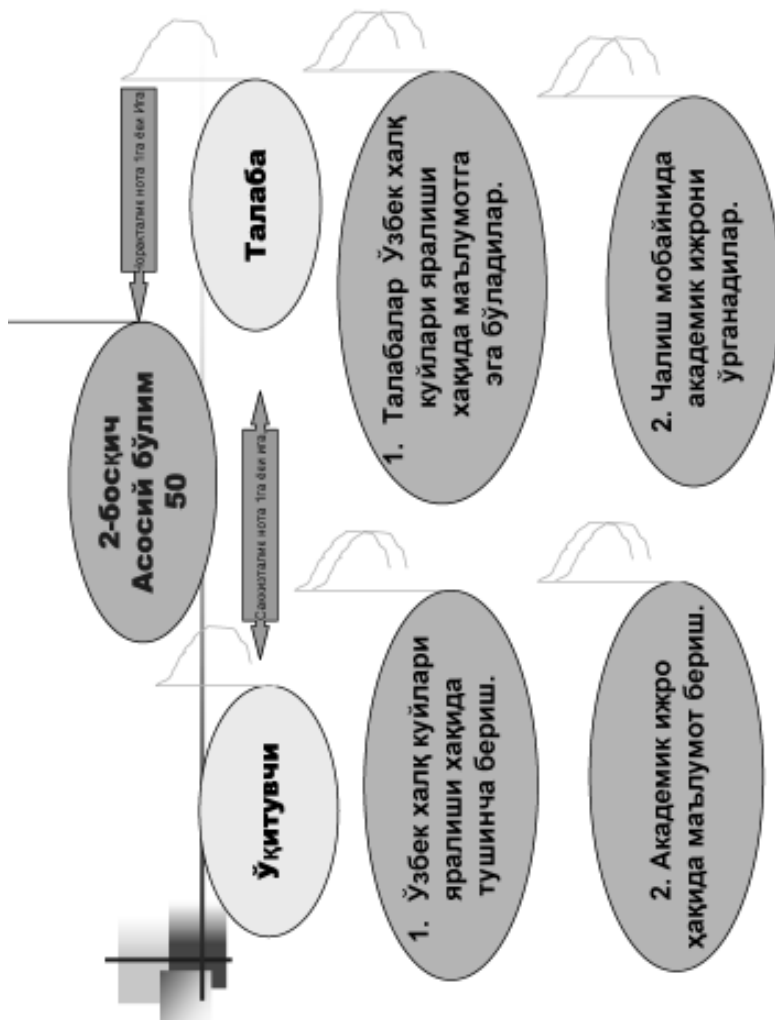
Ж/Н	Якуний	100 бал
Саралаш бал = 47	Саралаш бал = 8	55-70=3
55-70=3	8-10 = 3	71-85=4
71-85 = 4	11-12 =4	86-100=5
86-100 =5	13-15 =5	

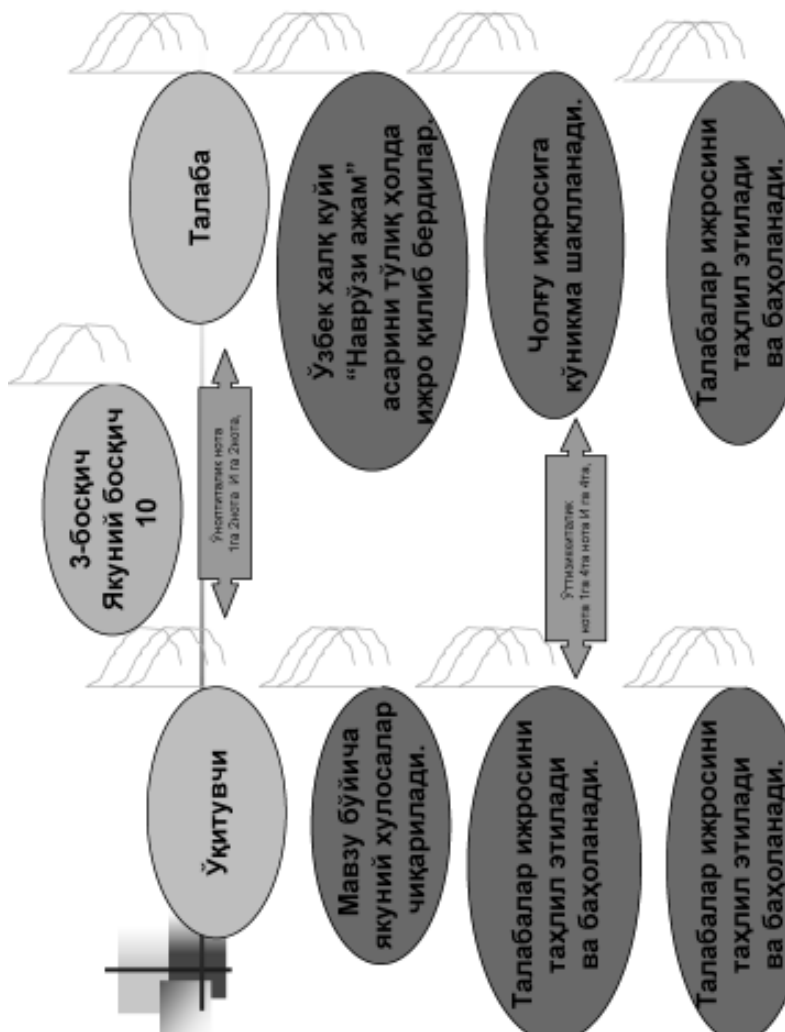
(47 бал тўпламаган талаба ян куйилмайди).



**«Чолғу ансамбли» фани
бўйича янги педагогик
технологиялар ишланмаси
Мавзу: Ўзбек халқ куйи
“Наврўзи ажам”**







«Чолғу ижрочилиги фани» бўйича янги педагогик технологиялар билан ўтказилган дарс ишланмаси

Мавзу: М.Мирзаев “Янги тановор”

Дарсни олиб бориш технологияси

<i>Талабалар сони: 6 та</i>	<i>Вақти: 40 минут.</i>
<i>Ўқув маъмулотининг шакли</i>	<i>Амалий ижро.</i>
<i>Маъмулот режаси</i>	<ol style="list-style-type: none"> 1. Мусиқа чолғу асбоби рубоб ҳақида изоҳ бериши. 2. Чолғу ижрочилиги фани технологияси ҳақида тушунча бериши. 3. М.Мирзаевнинг ҳаёти ва ижоди ҳақида ҳамда « Янги тановор » асарни ижросини ўргатиши.
<i>Ўқув маъмулотининг мақсади: 1. Мусиқа чолғу асбоби рубоб ҳақида изоҳ бериши.</i>	
<i>2. Чолғу ижрочилиги фани технологияси ҳақида тушунча бериши.</i>	
<i>3. М.Мирзаевнинг ҳаёти ва ижоди ҳақида ҳамда « Янги тановор » асарни ижросини ўргатиши.</i>	
<i>Педагогик вазифа:</i>	<i>Ўқув фаолиятининг натижаси:</i>
<i>1. Мусиқа чолғу асбоби рубоб ҳақида изоҳ бериши.</i>	Талабалар М.Мирзаевнинг ҳаёти ва ижоди ҳақида тушунчаларга эга бўлади.
<i>2. Чолғу ижрочилиги фани технологияси ҳақида тушунча бериши.</i>	Талабалар Чолғу ижрочилиги фани технологияси ҳақида тушунчага эга бўлди
<i>3. М.Мирзаевнинг ҳаёти ва ижоди билан таништириши “Янги тановор” асарини ижро этиб бериши. Асарни бўлимларга бўлиб ўргатиши.</i>	Талабалар М. Мирзаев ҳақида маълумотга эга бўлди. “Янги тановор” асарини тингладилар ва бўлимларга бўлиб ўргандилар.
<i>Ўқитиш усуллари ва техника</i>	Амалий, “Қандай?” техникаси, Инсерт
<i>Ўқитиш воситалари</i>	Мусиқа чолғу асбоблари, нота китоблари, ўқув-услубий мажмуа, компьютер технологияси, слайдлар.
<i>Ўқитиш шакли</i>	Жамоа (ансамбл) бўлиб ишлаш
<i>Ўқитиш шарт-шароитлари</i>	Техник воситалар билан таъминланган, ўқитиш усулларини қўллаш мумкин бўлган ўқув хона.
<i>Мониторинг ва баҳолаш</i>	Кузатиш, оғзаки назорат, савол-жавобли сўров, ўқув топширик.

Дарсининг технологик картаси

<i>Иш жараёишлари вақти</i>	<i>Фаолият мазмуни</i>	
	<i>Ўқитувчи</i>	<i>Талаба</i>
1 босқич. Кириш (10 дақиқа)	1.1. Мавзу режасини эълон қилади, ўқув машғулотининг мақсади ва ўқув фаолият натижаларини тушунтиради (1-илова)	Тинглайди
	1.2. Машғулотни ўтказиш шакли ва баҳолаш мезонларини эълон қилади (2- илова)	Ёзиб олади
2 босқич. Асосий жараён (20 дақиқа)	2.1. Мусика чолғу асбоби рубоб хақида изоҳ бериш. (3- илова)	Ёзди, саволга жавоб беради.
	2.2. Чолғу ижрочилиги фани технологияси хақида тушунча берилди. (4-илова) Ижрочилик ҳолати бўйича «Қандай?» усулидан фойдаланган ҳолда талабаларга қуйидаги савол билан мурожаат қилади: “Ижро вақтида нималарга эътибор бериш зарур?” (5-илова)	Ёзди, саволга жавоб беради.
3 босқич. Яқуний босқич (10 дақиқа)	2.3. М.Мирзаевнинг ҳаёти ва ижоди хақида тушунча берилди. (6-илова) « Янги тановор » асарини таналнизи (7-илова) ва ижроси ўрганилди. (8-илова). Ушбу асар бўйича «Қандай?» усулидан фойдаланган ҳолда талабаларга қуйидаги савол билан мурожаат қилади: “Тановорни неча хил турларини биласиз?” (9-илова)	Саволларга жавоб берди. Ноталарни ёзиб олади. Эркин баҳс-мунозара юритади. Асар қисмларини ижро этади/
	3.1 Мавзу бўйича умумий хулоса қилинади.	Саволларга жавоб бериб асарни ижро этади.
	3.2. Талабаларнинг баҳолаш мезонларини эълон қилинади	Ёзиб олади
	3.3. Ўз-ўзини назорат қилиш учун саволлар беради (10 -илова)	Жавоб ёзди
3.4. “Янги тановор” асарини ёд оли, навбатдаги машғулотда кўриладиган мавзунини эълон қилади ва “инсерт” усулида жадвалга мустақил таълимга тайёргарлик кўришларини сўрайди (11-Илова).	Асар ёд олинади ”Инсерт” усулида жадвални тўлдирди.	

Режа

1. Мусика чолғу асбоби рубоб хақида изох бериш.
2. Чолғу ижрочилиғи фани технологияси хақида тушунча бериш.
3. М.Мирзаевнинг ҳаёти ва ижоди хақида ҳамда « Янги тановор » асари ижросини ўрганиш.

Ўқув машғулотининг мақсади:

1. Мусика чолғу асбоби рубоб хақида изох бериш.
2. Чолғу ижрочилиғи фани технологияси хақида тушунча бериш.
3. М.Мирзаевнинг ҳаёти ва ижоди хақида ҳамда « Янги тановор » асари ижросини ўрганиш.

Ўқув фаолиятининг натижаси:

1. Қашкар рубоби хақида маълумот берилди.
2. Чолғу ижрочилиғи фани технологияси хақида тушунча берилди.
3. М.Мирзаевнинг “Янги тановор” асари ўргатилиб, бастакор ҳёти ва ижоди хақида маълумот берилди.

Баҳолаш мезони ва кўрсаткичлари

Гуруҳлар	Амалий ижронинг тўлиқ ва аниқ ёритилиши 0-5 балл	Бадий ижро билан асарнинг моҳиятини ёритиш 0-5 балл	Гуруҳ аъзоларининг фаоллиғи 0-5 балл	Жами балл

86 – 100 балл – «аъло».

71 – 85 балл – «яхши».

55 – 70 балл – «қониқарли».

ҚАШҚАР РУБОБИ ҲАҚИДА МАЪЛУМОТ

Рубоб чолғуси Марказий Осиё халқлари - ўзбеклар, тожиклар, уйғурлар орасида қадимий ва оммалашган чолғулардан бири ҳисобланади. Қашқар рубоби қачон ва қаерда пайдо бўлганлиги ҳақида аниқ маълумотлар йўқ. Шунга қарамай, тарихий манбаларда «рабоб», «ребаб», «рубоб» чолғуси ҳақида айрим лавҳалар учрайди.

Хусусан буларни Абу Нааср Форобий, Абдулқодир Марғий, Дарвишали Чангий, Абдурауф Фитрат каби алломаларнинг асарларида кузатиш мумкин. XVI-XVII асрларда яшаган Дарвишали Чангийннинг «Тухфат ус-сурур» («Ёшлик тухфалари») номли мусиқага оид рисоласида узок ва яқин ўтмиш чолғулари ва созандалари ҳақида қимматли маълумотлар келтирилади. Ўша даврларда танбур, чанг, конун, уд, рубоб, қўбиз, гижжак чолғулари кенг тарқалган чолғулардан ҳисобланган.

Созандалар ҳақидаги маълумотлар орасида машҳур рубобчиларга оид ҳам сўз юритилади. Лекин бу асарлардаги рубоб чолғулари айнан ҳозирги ёки бошқа бир кўринишдаги қашқар рубоби эканлиги ҳақидаги маълумотлар учрамайди.

Бугунги кунда уйғур халқ мусиқа ижрочилигида рубоб чолғусининг «подачи рубоб», «қашқар рубоб», «дўлон рубоб» ва «бас рубоб» деб номланган турлари кенг қўлланилмоқда.

Уйғур қашқар рубоби – бу халқнинг энг оммалашган чолғуси сифатида йирик шаҳарлардан - то кичик қишлоқларгача тарқалган. Унинг биринчи тори 1-октава до нотасига созланиб тўрттадан олтитагача резонатор торлари мавжуд.

Дўлон рубоби - «қумул рубоб» деб ҳам юритилиб, асосий учта тори: ля-ре-ля, ля-ми-ля тарзида созланади. Бундан ташқари ўнтагача резонатор торлари бўлади.

Бас рубоби эса: ре-ля-ре, ре-соль-ре ноталарига созланиб оркестрларда кенг қўлланилади. Булардан ташқари уйғурларда рубобнинг 8 торли тури ҳам мавжудлиги ҳақида маълумотлар бор. Маълумотларга қараганда, XIX аср охири XX аср бошларида ҳам Ўзбекистонда бу чолғу кам учраган ва дастасига ичак боғланган диатоник товушқаторли чолғулардан бири бўлган. Мутахассисларнинг таъкидлашларича 1936 йили Фаргона водийсининг сўлим Шохимардон қишлоғида бўлиб ўтган халқ сайлида машҳур рубобчи - Ўзбекистон халқ артисти, бастакор Муҳаммадjon Мирзаев (1913-1999) Қашқарлик бир созанадан рубоб чолғусини харид қилади ва Тошкентлик Уста Усмон Зуфаров (1892-1981) билан бирга бу чолғунини қайта такомиллаштириш натижасида рубобнинг мензураси узайтирилган, дастаси латун қаламчалар билан пардаларга тенг бўлиниб, ҳозирги кўринишдаги рубобни яратадилар.

Ижрочилик ҳолати.

4-илова

Рубобни ушлаш.

Маълумки ҳар қандай чолғуда ижрога ўргатишдан олдин чолғунини тўғри ушлаш, гавдани, оёқ-қўлларни эркин тутиш каби кўникмалар ўзлаштирилади. Бу кўникмаларнинг тўғри ўзлаштирилиши *ижрочилик ҳолати* (яъни постановка)нинг тўғри шаклланишига олиб келади. Бунда ўнг ва чап қўлларнинг ҳолати, яъни чолғунини тўғри ушлаш, дастани тўғри тутиш, мизробни тўғри ушлаш каби элементларнинг бир-бири билан ўзаро муносабатда бўлишини таъминлаш энг асосий вазифалардан бири ҳисобланади олдувай даври меҳнат куроолларининг қўллаб топилиши унинг давр сифатида ажратиб кўрсатишга имкон тўғдирди.

Рубоб косаси гавданинг қуйидаги қисмлари билан ушланади:

- а) гавданинг кўкрак қисми,
- б) косани илмоқлар томонидан тутиб турувчи билакнинг юқори қисми.
- в) ўнг қўлнинг рубоб косасини тагидан тутиб турувчи билак қисми.

Бу уч нуқтанинг ҳар бири жуда муҳимдир. Улар рубоб косасини пастга тушиб кетмаслигини ва аксинча тепага ёки ёнга чиқиб кетмаслигини таъминлайди. Ўнг қўлнинг тирсак қисми рубоб косасини тагидан ушлаб туради. Демак, ўнг қўлни рубоб косасининг четига шундай қўйиш керакки, мизроб рубоб харагидан 7-8 см узоқликда жойлашган бўлсин. Бундай ҳолат айнан ўнг қўлнинг пастга - юқорига эркин ҳаракатланишини ва сифатли товуш ҳосил қилишни таъминлайди.

Агар мизроб ҳаракдан узоқлашиб кетса, ўнг қўл билак қисмининг қотиб қолиши ва товушнинг қўпол ёки ёқимсиз бўлиб қолиши тажрибада кузатилади. Аксинча, агар мизроб (яъни қўлнинг панжа қисми) ҳаракка жуда яқин бўлса билакдаги куч панжаларгача етиб келмай, фақат панжа қисмининг ўзигина ҳаракат қилади. Бу эса, рубоб косасининг кимирлаб ҳаракатланишига ва техник имкониятларнинг қамайишига, натижада товуш кучи ва сифатининг пасайишига олиб келади.

Чап қўлнинг дастага тўғри қўйилиши, бармоқларнинг ҳаракатланиши, пардаларни ўз вақтида босилиши тоза товуш ҳосил қилиш малакаларини ўзлаштиришда катта аҳамиятга эга.

Рубоб дастаси бош ва кўрсаткич бармоқлар ўртасида бўлиб бунда даста сиқиб ушланмаслиги, бош бармоқ эса иккинчи ва учинчи бармоқлар ўртасида туриши керак. Бунда кафтнинг дастага ёпишиб турмаслигини доим назорат қилиш лозим ва бармоқларнинг охириги бўғини албатта букилган бўлиши ва пардага қўндаланг эмас, балки коса томонга қаратилиб, шу томонга яъни пардага яқин жойда босиш мақсадга мувофиқдир.

Рубобни ушлаганда дастанинг учи елка баландлиги билан баробар бўлгани маъқул. Чунки, бундай ҳолат ўқувчи учун қулай ва шу билан бирга чиройли кўринишга эга бўлади. Агар дастанинг баланд ёки паст бўлиши кузатилса, унда ўнг қўлнинг ҳолатида камчилиқ бўлиши мумкин, сабаби иккала қўл бир-бири билан узвий боғлиқдир.

Мизроб (медиагор)

Рубоб торларини мизроб (медиагор) билан чертиб товуш ҳосил қилинади. Мизроблар шаклан ҳар-хил бўлиб, пластмасса ёки эбонитдан тайёрланади. Амалийетда мусика мактабларида ўқитишнинг дастлабки босқичларида асосан пластмасса мизробидан фойдаланилади. Унинг шаклан каттароқ ва юмшоқлиги янги ўрганилаётганда бирмунча қулайдир. Эбонитли мизроб албатта пишиқлиги ва сифатли товуш ҳосил қилиши жиҳатидан пластмасса мизробдан афзал ҳисобланади.

Мизробни ушлаш учун ўнг қўл бармоқлари ярим айлана холга келтирилади. Бунда бармоқларнинг сўнгги бўғинлари бир текисда букилиб, кўрсаткич бармоқнинг тирноққа яқинроқ жойига мизроб қўйилади ва бош бармоқ билан бўғинлари букилган ҳолда ушланади.

«Қандай» организерини тўлдилинг

“Қандай” саволи орқали муаммо ҳал қилинади.



6- илова

Муҳаммаджон Мирзаев

Муҳаммаджон Мирзаев (1913 йилда тухилган)- республикадаги рубобчиларнинг энг машури, куйчи – бастакори. Консерваторияни кашкар рубоби синфида А.И. Петросяниц раҳбарлигида тамомлаган. 1051 йилдан филармония оркестрида ишлаш билан бир қаторда ўзбек халқ мусика меросини ўрганиш бўйича ёш ижрочиларга мураббийлик қилиб келган. Халқ артистлар Х.Мавлонова, М.Турғунбоевалар билан ижодий ҳамкорликда “Баҳор вальси”, “Янги тановор”, “Гулноз”, “Дилбар”, “Гулхумор”, “Дилдор” каби лирик кўшиқли ракс куйларини яратган. У яратган кўшиқлар орасида “Ширмоной”, “Олтин сандик”, “Уч дугоналар” айниқса машхурдир. М. Мирзаев Ўзбекистон халқ артисти, Ўзбекистонлар бастакорлар Уюшмаси аъзоси ва бир канча мукофотлар соҳиби. Рубоб ижрочилигида (Кейинроқ ёш ижрочилар томонидан ривожлантирилган) хиссий ва ёрқин услуб асосини яратган дастлабки рубобчилардан ҳисобланади.

7-илова

Си минор



8-Илова

ЯНГИ ТАНОВАР

М. Мирзаев куйи
М. Насимов қайта ишлаган

Allegro

The musical score consists of five systems of staves. The first system shows the beginning of the piece with a treble clef and a key signature of one sharp (F#). The tempo is marked 'Allegro'. The piano accompaniment starts with a forte dynamic (*f*). The melody line has a 'y' marking above it. The second system continues the piece, with the piano accompaniment showing more complex rhythmic patterns. The melody line has 'y3 y 6 1 y1' and 'y 6 y 6 y' markings above it. The third system features a treble clef and a key signature of one sharp. The piano accompaniment has a forte dynamic (*f*). The melody line has 'y y y' and '1 6 v 1 6 y 1 6 1 6 y 3 6 v y 1 6' markings above it. The fourth system shows the piano accompaniment with a mezzo-forte dynamic (*mf*). The melody line has 'y 6 y y' markings above it. The fifth system continues the piece with the piano accompaniment and melody line.

16 3 16 3 16

5 6 6 6 6 6 6 6 6 6

6 6 6 6 6 6 6 6 6 6

6 6 6 6 6 6 6 6 6 6

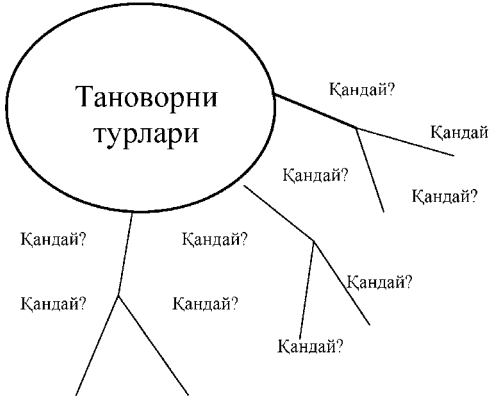
6 6 6 6 6 6 6 6 6 6

6 6 6 6 6 6 6 6 6 6

The image displays a page of musical notation, likely for a vocal and guitar ensemble. It consists of six systems of staves. The first two systems are vocal staves, both using treble clefs and a key signature of one sharp (F#). The third and fourth systems are piano accompaniment staves, with the upper staff in treble clef and the lower staff in bass clef. The fifth and sixth systems are guitar staves, also in treble and bass clefs respectively. The guitar staves include fret numbers (6, 5, 6) and vibrato marks (v) above the notes, indicating specific playing techniques. The notation includes various rhythmic values, rests, and dynamic markings.

Ўқув топширик
«Қандай» организерини тўлдилинг

“Қандай” саволи орқали муаммо ҳал қилинади.



10-илова

Жонлантириш учун саволлар:

- Рубобни қандай турларини биласиз ?
- Ансамбль нима?
- Чолғу ижрочилиги қандай фан ва унинг моҳияти нимага қаратилган?
- М.Мирзаевнинг “Янги тановор” асари қайси таналнзда ёзилган?
- М.Мирзаевнинг қанақа асарларини биласиз?

Инсерт усулидан фойдаланиб ишлаш қоидаси

1. Асарни ижро этиб, асар фразаси (бўлими) четига қуйидаги белгиларни қўйиб чикинг:

В – биламан

+ – мен учун янги маълумот

- – мен билган маълумотни инкор қилади

? – ноаниқ (аниқлаштириш талаб қиладиган) қўшимча маълумот.

2. Олинган натижаларни жадвал шаклида расмийлаштиринг.

Мавзу саволлари	В	-	+	?
1.				
2.				
3.				
4.				
5.				
6.				
7.				

**2 - курс талабалари учун «Чолгу ижрочилиги»
фани бўйича янги педагогик технологиялар
билан ўтказилган дарс ишланмаси**



Мавзу: Ўзбек халқ куйи “Дилхирож”

Машгулот режаси .

1. Чолғу ижрочилиги фани технологияси Ҳақида тушунча бериш.
2. Мусиқа чолғу асбоби Ҳақида изоҳ бериш.
3. «Дилхирож» асари ижроси устида ишлаш.



■ Машғулот мақсади



1. Куйинге мазмун ва мохияти хақида тушинча бериш.
2. 4/4 ўлчови Хақида маълумот бериш.

Ўқитувчи вазифаси



1. Чолғу ижрочилиги фани технологияларини баён этиш.

2. Концертмейстер ёрдамида форте-пианодан, доира фойдаланиш.

Ўқитишнинг усул ва техникаси

1. Чолғу ижрочилиги фани
Ҳақида кенг тушунча
бериш.
2. Асарни ижро этиш ва Хис
қилишни ўргатиш.



Ўқитиш воситалари



1. DVD мусиқа дисклари,
MP3 мусиқа чолғу
асбоби, фортепиано.

Ўқитиш шакли



Амалий ижро, асарни
концертмейстер
ижросида тинглаш.

Ўқитиш шарт-шароитлари



Аудитория, компьютер,
видеопроектор,
аудиомагнитофон, чолгу
асбоби, фортепиано,
доира.

Мониторинг ва баҳолаш

Амалий ижро ва савол-
жавоб.



**М.МИРЗАЕВ “ДИЛХИРОЖ” .
ТЕХНОЛОГИК ХАРИТА**

Фаолит мазмуни		
Фаолит боскичлари	Ўқитувчи	Талаба
1-боскич Кириш 20	<p>1. Мусика асбобини созлаб, кўллари техник машқлар билан юрғазиб олиш.</p> <p>2. Ижро технологияси ҳақида кенг тушунча бериш.</p> <p>3. Асарни коцертмейстер жўрлигида ижро этишни ўрганиш</p>	<p>1. Ижро йўллари йўлларини ўрганадилар.</p> <p>2. Ижро йўллари ҳақида маълумот оладилар.</p> <p>3. Асардаги барча партияларини ижро этишни ўрганадилар.</p>

2-босқич Асосий бўлим 50	Ўқитувчи	Талаба
	<p>1. Асар бастакорлари ва муаллифи ҳақида маълумот бериш.</p> <p>2. Академик ижро ҳақида маълумот бериш.</p>	<p>1. Талабалар устозлар ва муаллифлар ҳақида маълумотга эга бўладилар.</p> <p>2. Чалиш мобайнида академик ижрони ўрганадилар.</p>

<p>3-босқич Яқуний босқич 10</p>	<p>Ўқитувчи</p> <ol style="list-style-type: none"> 1. Мавзу бўйича яқуний хулосалар чиқарилади. 2. Талабалар ижросини тахлил этилади ва баҳоланади. 3. Уйга вазифа машқ ва гаммалар чалиш янги асарни тахлил қилиш. 	<p>Талаба</p> <ol style="list-style-type: none"> 1. Асарни тўлиқ хилда ижро қилиб бериш. 2. Чолғу ижросига кўникма шаклланади. 3. Асарни ўрганиш бўйича топширик олади.
---	---	---

Чолғу ижрочилиги фани технологиялари.

Компютер Видео проектор, MP 3 ,
VSD, DVD, Видео плейер

АКАДЕМИК ИЖРО

Темп

Апплика
тура ва
унинг
қўлланил
иши

Динамика
f-forte
p-piano

Медиаторн
и тўғри
ушлаш

Штрихлар
ва уларни
ижро
этиш
усуллари

Чап кўл
бармоқлари
харакатлари
ни
ўзлаштириш

FOYDALANILADIGAN ASOSIY DARSLIKLAR VA O'QUV QO'LYOZMALAR RO'YXATI

Asosiy darsliklar va qo'llanmalar

1. H. Nurmatov – Qashqar rubobi T. 2003.
2. O'zbekiston Respublikasi madaniyati ishlari vazirligi – Rubob navolari T. 1993.
3. R. Qosimov – An'anaviy rubob ijrochiligi O'zbekiston 2000.
4. Sh. Raximov – Dutor .T. 2005.
5. B. Raximjonov – Dutorchilar ansambli T. 2002 y.
6. R.Hamroqulov – Rubob taronalari to'plami. Samarqand.– 2003
7. H.Nurmatov qashqar rubobi taronalari. T.G'.G'ulom nashriyoti1989.
8. H.Nurmatov «Rubob darsligi». O'qituvchi T.1993.
9. H.Nurmatov «O'zbek xalq musiqasi» o'qituvchi T.1998
10. O.Fayziev va U.Mirzaev «Rubob taronalari»
11. «Rubob taronalari» T.1999
12. V.Lobov «Balalayka uchun repertuari» M.1993
13. P Manich «Balalayka», «Knavo» 1995
14. X.Nurmatov «qashqar rubobi» G'.G'ulom nashr. 2003.
15. R.Qosimov «Rubob navolari» T., 2002.
16. N.Asilev, F.N.Vasilev «Dutor darsligi». «O'qituvchi» T., 1989.
17. A.Ilyuxin «Balalayka o'rganish kitobi» M., 1992.
18. V.Gleyxman «Balalayka pedagogik repertuari» M., 1992.
19. V.Lobov «Balalayka uchun repertuari» 2-to'plam M., 1993.
20. A.Shalov «Rus xalq qo'shiqlari» M., 1995.
21. P.Manich «Balalayka» Kiev. 1995.
22. A.Ilyosov «Dutor o'rganish kitobi» «O'qituvchi» T., 1992.
23. R.Hojieva. Dutorim – sozim manim 2001.
24. Sh.Rahimov Cholg'u ijrochiligi «Dutor». Fan nashriyoti. 2007.

Shavkat RAHIMOV

«CHOLG‘U IJROCHILIGI»

*fanidan 5141000 «Musiqiy ta’lim» bakalavriat yo‘nalishi
talabalari uchun mustaqil ishlarni bajarish bo‘yicha
o‘quv qo‘llanma*

Muharrir *B.Ashurov*

Nota muharriri *M.Toshpo‘latov*

Kompyuterda sahifalovchi *Baxtiyor Ashurov*

Bosishga 1.02.2011-y.da ruxsat etildi. Bichimi 60x84¹/₈. Tayms
garniturasi. Ofset bosma. 3,0 shartli bosma toboq. Jami 100 nusxa.