

ЎЗБЕКИСТОН РЕСПУБЛИКАСИ ОЛИЙ ВА ЎРТА МАХСУС
ТАЪЛИМИ ВАЗИРЛИГИ

Абдирасилов С, Толипов Н

ДАСТГОҲЛИ РАНГТАСВИР

(Олий ўқув юртларининг бакалавр йўналиши
талабалари учун ўқув қўлланма)

ТОШКЕНТ - 2008

Тақризчилар: К. Беҳзод номидаги Миллий рассомлик ва дизайн

институту профессори **Н. Абдуллаев**

Низомий номидаги ТДПУ Амалий санъат кафедра-
сининг мудири п.ф.д., профессор **С. Булатов**

Абдирасилов С

Дастгоҳли рангтасвир. Олий ўқув юртлири учун қўлланма /
Абдирасилов С, Толипов Н / Ўзбекистон Республикаси Олий ва ўрта махсус
таълим вазирлиги.- Т.: sIQTISOD-MOLIYA» 2008.- 118 б.
Толипов Н

Мазкур ўқув қўлланма тасвирий санъат ва муҳандислик графикаси ихтисослиги бўйича таълим олаётган талабаларга ихтисослик фани учун мўлжалланган бўлиб, бугунги кун талабаларини ҳисобга олинган ҳолда тузилди.

Ўқув қўлланма олий ўқув юрти талабаларни академик рангтасвирнинг назарий ҳамда амалий асослари билан чуқур таништиради. У олиб бориладиган машғулотларнинг мавзуси ва мазмунини тўлиқ ўз ичига қамраб олган. Қўлланмада академик рангтасвир ва унинг қонунлари, турли одам портретларини тасвирлашда психологик ҳолатни акс эттириш композицияси тўғрисида батафсил маълумотлар берилган. Шунингдек, таникли рассомлар асарларини чуқур ўрганиш кўзда тутилган. Дастур асосида режалаштирилган дарс соатлари бўйича амалий ишлар вазибалари оддийдан мураккабга қараб тамайили тарзида ишланмаси ишлаб чиқилган. Ҳар-бир топшириқнинг дидактик вазибаси ва талабалари, машғулотларга методик кўрсатмалар мавзулар бўйича саволномалар ҳамда фойдаланиш учун адабиётлар берилган.

© «IQTISOD-MOLIYA» 2008

© Абдирасилов С, Толипов Н, 2008

Дастгоҳли рангтасвир - ихтисослик фани сифатида

Талабалар билимига қўйиладиган талаблар.

Бўлажак тасвирий санъат ўқитувчиси ўз соҳасида чуқур маълумотли мутахассис бўлмоғи, замонавий санъат жараёни йўналишларини яхши англаб тушуниши, ўтмиш маданий меросимизга эса тўғри баҳо бера олиши, тасвирий санъат терминларини чуқур билиши билан бирга турли бадний материаллар воситасида амалий ишларни бажаришни мукамал эгаллаган бўлиши лозим.

Бўлажак бакалаврлар дастгоҳли рангтасвир бўйича тўлик курсни тугатгандан сўнг қуйидагиларга эга бўлишлари лозим:

- рангтасвирнинг тасвирий санъатда тугган ўрни; дастгоҳли, монументал, декоратив рангтасвирнинг фаркланувчи томонлари, реалистик рангтасвир конунлари, композиция маркази, иссиқ ва совуқ ранглар, колорит, ритм, тус, куюклик, ёруғлик, ранг доғи, умумий туси ва ранг бўёғи, турли тасвирлаш материаллари хусусиятлари, ранг уйғунлиги конуниятлари, турли тасвирлаш воситаларидан фойдаланиш йўллари тўғрисида тасаввурга эга бўлиш:

- ранг гаммаси, мотив, хиссийлик, яхлит кўриш, рангтасвир ишлаш методлари; суюқ ишлов бериш, суртма; рангтасвир ашёлари; акварель, темпера, гуаш ва мойбўёқлар, суюлтиргичлар, мато, грунтлар тўғрисида билиш, уларни қўллаш малакасига эга бўлиш;

- дастгоҳли рангтасвир дарсларини режалаштириш: портрет, одамнинг турли ҳолатларидан қўйилмалар ташкил этиш ва тасвирлаш технологиялари. Дастгоҳли рангтасвир машғулотларида ноёб санъат асарларини чуқур таҳлил эта олиш, талабаларнинг ижодий ишларини баҳолай олиш кўникмаларига эга бўлиш;

- Рангтасвир назарияси, унинг ўтмиш тарихидан хабардор бўлиш, дастгоҳли рангтасвир композициясида ранглардан фойдаланиш йўллари, уста рассомлар асарларини ўрганиш ва нусха кўчиришни амалга ошира олиш.

**Дастгоҳли рангтасвир фанининг бошқа фанлар билан алоқаси,
қўлланиладиган метод ва технологиялар.**

Дастгоҳли рангтасвир - тасвирий санъатнинг соҳалари: каламтасвир, рангтасвир, композиция фанларида қўлланилади. Қисман графикада бу мустаснодир. Шунингдек, тасвирий санъат технологияси ва нусха кўчиришда, миниатюрада ва безакли амалий санъат турларида ҳам кенг фойдаланилади.

1 - боб. Дастгоҳли рангтасвир - ихтисослик фани

Фаннинг мақсади ва вазифалари.

Дастгоҳли рангтасвир – ихтисослик фани сифатида асосий ўринни эгаллайди. Бу фанни ўрганишдан мақсад келажакда тасвирий санъат ўқитувчисини дастгоҳли рангтасвир фанининг назарияси ва амалий кўникмаларини чуқур эгаллаш, уларнинг ижодий қобилиятини шакллантиришдан иборатдир.

Рассом-ўқитувчи рангтасвир фани бўйича олган билим ва малакаларига асосланган ҳолда ўзининг кузатишлари, бадий тасвир яратиш олдидан қилинадиган изланишларида, айниқса эскизлар, улар асосида катта қўламдаги санъат асарларини яратишда дастгоҳли рангтасвирнинг ўрни бекиёсдир.

Дастгоҳли рангтасвир дарслари талабаларга назарий ва амалий машғулотлар орқали олиб борилади. Шуни ҳам таъкидлаш керакки, амалий машғулотлар каторида назарий билимлар ҳам бўлажак рассом-ўқитувчиларга уларнинг кейинги педагогик ва ижодий фаолиятларида муҳимдир.

Мазкур ўқув қўлланманинг мақсади бўлажак тасвирий санъат ўқитувчиларини дастгоҳли рангтасвир орқали чуқур фалсафий мавзуга эга бўлган асарлар яратишга тайёрлаш, уларнинг бадий дидларини юксалтириш, тасвирий санъат асарлари билан чуқур таништиришдан иборат.

Рангтасвир асарларида қаламтасвирнинг аҳамияти

Рангтасвир ҳаққоний шаклнинг рангли тузилиши қонуниятларига асосланади. Рангтасвирни рассомлар шундай таърифлайди; "Бу 100 фоиз қаламтасвир ва 100 фоиз рангтасвирнинг бир-бирига чамбарчас боғлиқлигидир".

Рангтасвирнинг жозибали чикишида қаламтасвирнинг ўрни бекиёсдир. Аммо, моҳир рассом қаламдан фойдаланмасдан ишни бўёқлар билан тасвирлаши ҳам мумкин. Ижодкор изланиш жараёнида рангтасвирни қаламтасвир билан бевосита боғлиқлигини ҳис этади. Яъни, буюмларнинг фазовий жойлашуви, нисбатларнинг аниқлиги, рангларнинг тўғри қўйилиши, ишни бир бутунликда яқунланиши кўп жihatдан ижодкорга боғлиқ.

Рассом қаламтасвирни пухта ўзлаштириб олгандагина, рангтасвирда қўзланган мақсадга эришиш мумкин, акс ҳолда ноаниқ ечилган қаламтасвир ишини таҳлил этсак, ранглар қанчалик жозибали бўлмасин, барибир бу ишни сифатли деб бўлмайди. Шунинг учун турли рассомлик мактабларининг тарихий тажрибалари шундан гувоҳлик берадики, таълимнинг дастлабки босқичларида қаламтасвирни мукамал ўзлаштириш, кейинги жараёнлар учун замин ярадади. Ёш рассом Одоардо Фиолетти Венецияга ўқишга келганида, рангтасвирни мукамал эгаллаш учун нима қилиш керак деган саволига Тинторетто шундай жавоб берган: "Расм чизиш!". Рассом бўлиш

учун яна кўшимча нималарни маслахат берар эдингиз деган Фиолеттининг қайта саволига Тинторетто: "Расм чизиш ва яна расм чизиш!" — расм чизиш, рангтасвирга нафислик ва мукамаллик ато этишини ҳақ деб билган.¹

Буюк хайкалтарош Микеланджело каламтасвирда (рангтасвир, хайкалтарошлик, меъморчиликда) "ҳар қандай илмнинг илдизи ва негизини кўрган".

"Қаламтасвир доимо бизга йўл кўрсатиб турувчи кутб ва компас бўлиб, турли бўёқлар океанида чўкаётганларга нажот бериш омилidir, - дея таъкидлаган Шарль Лебрэн.

Энгр ўз устахонасининг эшикларига қуйидаги сўзларни ёзган - "Бу ерга келган шогирдларга каламтасвирни ўргатаман, кетаётганда эса, улар рангтасвир устаси бўлиб етишади".

"Шундай нарса мавжудки, у ҳамма санъат турларининг асоси ҳисобланади, бу — қаламтасвир. Кимки қаламтасвир санъатини мукамал эгалласа, у рангтасвирни ҳам, хайкалтарошликни ҳам ўзлаштира олади," — деб айтган Караччи.

"Ҳар қандай шаклни ажойиб, нафис қилувчи ранглар эмас, балки аниқ чизилган қаламтасвирдир" — деган Тициан. У қариган чоғларида ҳам, кўмир ёки мел билан нималарнидир тасвирламаган куни бўлмаган.

"Қаламтасвирга асосланмаган рангтасвир, санъат эмас, балки рангли доғларнинг тартибсиз йиғиндисиدير", — дея доим тақрорлаган В.Е. Маковский.

"Қаламтасвирни пухта билмаган, ижод ҳам қила олмайди", — деб таълим берган П.П. Чистяков. И.Е. Репин кунора 2-3 соат қаламтасвир билан шуғулланган ва уни рангтасвирни асоси деб ҳисоблаган. А.М. Васнецов, П.П. Чистяковнинг таълим бериш тизимини ёдга олиб, "унинг сеvimли машғулоти қаламтасвир" эди, - деб эслайди.

Ашбенинг Мюнхендаги рассом-педагог мактабида ҳаттоки санъат Академиясини тамомлаганлар ҳам таълим олар, таълим бериш фақат қаламтасвир бўйича (шаклнинг конструктив тузилиши, тус-соя, ёруғ муносабатлар акс этган тасвир, гризайль), узок вақт ўтказилган, шунинг натижасидагина шаклни конструктив қуриш ва тус муносабатларини пухта эгаллаб, сўнг ранглар билан тасвирлашга ўтилган.

Етук рассомларнинг яратган асарлари шуниси билан диққатга сазоворки, асар композициясининг моҳирона топилганлиги, мавзунинг долзарблиги, иссиқ ва совуқ рангларнинг ўзаро ҳамоханлиги кишини хайратга солади. Машҳур рангтасвирчи рассомларнинг кўпчилиги, авваламбор, етук қаламтасвир усталаридир. Булар қаторига К.П. Брюллов, И.И. Шишкин, В.Е. Маковский, В.Д. Поленов, И.Е. Репин, М.А. Врубель, В.А. Серов, К.А. Коровин, А. Абдуллаев, Ў. Тансиқбоев, З. Иноғомов, М. Набиев, Р. Аҳмедов, Б. Жалолов, А. Мирзаев, А. Икромжонов, И. Хайдаров қабилар қиради. Рангтасвирда нозик пластик шаклнинг мавжудлиги,

¹ Мастера искусства об искусстве. М., 1966, Т.2, 257-бет.

нисбатларнинг мутаносиблиги, ҳажм, фазовий сифатлар муҳим ўрин эгаллайди. Рангтасвирчи рассом натурадаги ана шу жиҳатларни тўлақонли акс эттира олмагани мақсадга мувофиқ бўлади. Агарда бу жиҳатлар мавжуд бўлмаса, тасвир ўта эҳтиётсизлик, пала-партишлик билан ишланган сифатсиз иш деб баҳоланади.

Рангтасвирда ранглар қаламтасвир билан узвий боғлиқ бўлиши зарур. Яъни ишни рангда бошлаш учун қаламда натуранинг зарур жойларини белгилаб олиб, шаклнинг шартли чизиқларини унутиб, ранглар воситасида шакл ҳажмини тасвирлаш даркор.

Д.Н. Кардовскийнинг фикрича, агар биз рангтасвир бу – қаламтасвирнинг рангда давом этиши деб айтсак, шаклнинг рангда талқин этилиши, қаламтасвирдан бошланади ва ижод жараёнида у бир неча маротаба тўғриланади, ранглар билан сайқалланади. Қаламтасвир маҳоратини пухта эгаллаш, бетақрор рангтасвир асарлари яратиш гаровидир. П.П. Кончаловский рангтасвирда қаламтасвирнинг моҳиятини кўриб, шундай ёзган: "Рангтасвирнинг ҳақиқий усули — бу шаклни мутлақо аниқ етказиб бериш йўли билан бериладиган бўёқ суртмадир"¹.

Ҳаққоний санъатда асосий бадиий қиёфа, бу қаламтасвирдир. У жисм шаклини қайта ишлаб чиқади, воқеа ва инсонлар ҳақида маълумот беради. Қаламтасвирда тасаввур, композиция ғоялари мужассамлашган. Композиция, аввало, қаламтасвирда пайдо бўлади (пластик ғоя) ва қайд этилади. Хаттоки, ҳайкалтарош ва меъморларнинг дастлабки ғоялари қаламтасвирдаги қораламадан бошланади.

Рассомларда эса пластика ҳақидаги фикр, композиция тўғрисидаги умумий ўйлар доимо қаламтасвирда пайдо бўлади.

Қаламтасвир санъатининг ҳақиқий устаси бўлиш ва уни тўғри тушуниш турли йўналишдаги рассомларга: график рассом, меъмор, сахна безакчиси, монументалчи рассом ва бошқаларга жуда муҳимдир. Агар кино ёки театр рассоми қаламтасвир сир-асрорларини мукамал эгалламаган бўлса, уни ҳақиқий ижодкор деб бўлмайди.

Хаттоки, ҳаққоний қаламтасвир чизиш мактабида тарбияланган рассомлар тасвирий санъатнинг ҳар қайси тури бўйича яратган ижодий маҳсулининг қийматига қараб тасвирий, маданий даражаси қадрланади.

Агар безатувчи рассом-педагог ёки монументалчи каби ихтисосликлардаги рассом ҳақиқий қаламтасвир асосларини пухта ўрганмай туриб асар яратишни бошласа, у дастгоҳли санъат асарини чала яратилишига, тасвирда сохта манзаранинг пайдо бўлишига, ҳақиқий инсон қиёфасини тўлақонли акс этмаслигига сабабчи бўлиб, тасвирланаётган воқеа ва ходисаларни асл моҳиятини тўлиқ очиб бера олмайди. Рангтасвирда моҳирона ижод қилиш учун ёш рассом-педагог қаламтасвирдан назарий билим ва амалий малакаларни пухта ўзлаштириши лозим.

¹ П.П. Кончаловский. Мысли о художественном творчестве. М., 1964, 27-бет.

Кўйилмани турли рангларда бажариш ҳам масъулиятли вазифадир. чунки рангтасвирда ранг ва тус муносабатлари яхлит бир бутунликка асосланади. Шакл ҳажмини тасвирлашда туснинг ўрнини тўғри тушунмаслик турли чалкашликларга олиб келади.

Демак энг муҳими қаламтасвирда ишни тус жиҳатдан яхлит бир бутунликка эришиб якунлаш ҳисобланади. Бу эса ўз навбатида рангтасвирга ўтишга қулай имкон яратди.

Табиат ва рангтасвирдаги ранглар

"Рангтасвир — тасвирланаётган картинадаги барча бўлақлар орасидаги муносабатларни, уларнинг ёруғлик кучини ва ҳар бир бўлақларни ўзаро таққослаш натижасида, бўёқлар ва нозик фарқлар кучини узоқ вақт кузатиш орқали борликни тўлақонли ифодалаш мумкин" — деб айтган эди К.Ф. Юон.

Манзара этюдларида, масалан, осмон ва сувни тасвирлашда асосан рангларнинг оч тўқлиги ва тўйинганлиги орқали муносабатларни кўрсатишга эришилади. Турли туман бошка фаолиятларда (портрет, натюрмортда) тус ва ранглар кучининг аниқ муносабати ҳаққоний тус муносабатлар қурилишини аниқлайди.

Рангларнинг табиатда қандай ҳосил бўлиши ва тарқалиши муаммоси қадимдан олим ва рассомларнинг диққатини тортган.

Машҳур олимлар И.Ньютон, М.Ломоносов, Гельмгольцлар рангларнинг моҳиятини илмий асосда текширганлар. М.В. Ломоносов фанда биринчи бўлиб асосий рангларни кашф этган. Исаак Ньютон қатор тажрибалар ўтказиб, оқ ёруғликни кўп рангли эканлигини исботлаган. Экранда спектр рангларини ҳосил қилган. Бунинг учун Ньютон Қуёш нурини қора парданинг кичик тиркишидан ўтказиб унинг йўлига уч қиррали призма қўйган, натижада экранда ҳар хил ранглардан иборат кенг ёруғлик йиғиндиси ҳосил бўлган. Экранда спектр ранглари пайдо бўлиб, улар қуйидагича жойлашган: қизил, сарик, зарғалдоқ, яшил, зангори, ҳаво ранг ва бинафша ранглар.

Ньютон рангларни физика фани нуқтан назаридан ўрганган бўлса, немис шоири ва санъатшуноси И.В. Гётени рангларнинг киши организмга кўрсатадиган таъсири кўпроқ қизиқтирган. У "Ранглар ҳақидаги таълимот" номли асарида рангларни илик ва совуқ тусларга ажратган. Илик (сарғиш, қизил) ранглар кишида кайфичоғлик туйғусини, совуқ (ҳаворанг, яшил) ранглар эса маъюслик туйғусини уйғотиши ҳақида ёзган.

XIX асрда немис табиатшунос олими Г.Л. Гельмгольц рангшунослик назариясида муҳим янгиллик яратди. Кўп йиллик тажрибалар асосида хроматик рангларнинг учта асосий аломати — ранг туси, рангнинг оч-тўқлиги ва тўйинганлиги асосида туркумлаш зарурлигини кўрсатди.

Илмий изланишлар ва амалиёт жараёнида қатор қонун қоида ишлаб чиқилган бўлиб, талаба ўзининг ўқув жараёнида ва ижодий ишида уларга амал қилиши шарт.

Табиатдаги ранглар ўз хусусиятига кўра икки турга: ахроматик (рангсиз) ва хроматик (рангли) хилларга бўлинади.

Ахроматик рангларга оқ, кулранг ва қора ранглар киради. Бошқа ранглар эса хроматик рангларни ташкил қилади. Улар ўзаро аралаштирилганда эса яна бир қанча тусдаги рангларни ҳосил қилади. Бирор хроматик рангга очроқ кулранг қўшасак унинг жозибалилиги пасайиб, нурсизланади. Бу ҳол рангнинг кам тўйинганлигидан, яъни унинг таркибида бўёкнинг камайганлигидан дарак беради. Демак, рангнинг тўйинганлиги ёки тўйинмаганлиги деганда кул рангга нисбатан рангдорлик даражаси, тозалигини тушуниш керак.

Ранг доираси икки тенг бўлакка бўлинса, биринчи ярмида кизил, зарғалдоқ, сарғиш, сариқ ранглар, иккинчи ярмида эса ҳаво ранг, зангори, кўк, бинафша ранглар жойлашади. Доиранинг биринчи ярмидагилар илик ранглар, иккинчи ярмидаги эса совуқ ранглардир. Бундай номланишга сабаб кизил, сариқ, зарғалдоқ ранглар оловни, кизиган темирни, чўғни эслатса, ҳаво ранг, зангори, яшиллар эса музни, сувнинг рангини эслатади.

Иккита спектр ранги устма-уст туширилса, ранглар бир-бирига қўшилиб мураккаб ранг ҳосил бўлади. Қизил ранг, ҳаво ранг ва бинафша ранглар билан қўшилганда чиройли тусдаги пушти, тўк кизил, сапсар рангларни ҳосил қилади. Қўшилганда оқ ранг берадиган спектрли ранглар қўшимча ёки тўлдирувчи ранглар дейилади. Чунки, улар оқ ранг ҳосил бўлгунга қадар бир-бирини тўлдиради. Бундай рангларга сариқ, ҳаво ранг, кизил, зангори, яшил ва бинафша ранглар киради.

Бўёкларнинг қўшилиши билан спектрвий рангларнинг қўшилиши орасида фарқ бор. Учта асосий спектрвий ранг: кизил, яшил ва ҳаво ранг қўшилганда оқ ранг ҳосил бўлади.

Асосий кизил, сариқ ва ҳаво ранг бўёклари қўшилишидан эса қора ранг ҳосил бўлади. Спектрнинг сариқ ва ҳаво ранглари қўшилиши натижасида оқ ранг ҳосил бўлади. Бироқ сариқ ва ҳаво ранг бўёкларни аралаштирсак яшил ранг ҳосил бўлади.

Демак, иккита рангни оптик аралаштириш натижасида оқ ёки унга яқин ним кул ранг ҳосил қиладиган ранглар ўзаро тўлдирувчи (қўшимча) ҳисобланади. Масалан тўк кизил ва яшил, зангори ва зарғалдоқ, кизил, сариқ, ҳаво ранг, сарғиш яшил ва бинафша ранглар ўзаро тўлдирувчидир.

Кундалик турмушимизда, ҳаётий тажриба асосида маълум буюм ва нарсаларнинг ўзига хос ранглари онгимизда сингиб боради (пахта-оқ, ўтлар — яшил, осмон — ҳаво ранг, денгиз — кўк ва бошқалар). Бу ранглар буюм ва нарсаларнинг шахсий ранги ҳисобланади. Аммо, буюм ва нарсалардаги шахсий ранг турли ёруғлик таъсирида ўзаро ўзгарувчан бўлади. Қарама-қарши рангларнинг таъсирида буюмнинг ранги турлича кўринади. Қизил мухитдаги кулранг буюм кўкимтир-яшил тусга киради, яшил мухитда — пуштисимон, сариқда эса — кўкимтир бўлади.

Қизил қоғоздан доира шаклини қирқиб олиб, кул ранг қоғоз устига қўйилса кул ранг қоғоз енгил яшилсимон рангда бўлиб кўринади. Агар кизил доиранинг ўрнига яшилни қўйса, кул ранг қоғозда кизғиш тус ҳосил бўлади.

Ҳар бир ҳолатда ҳам қарама-қарши рангларнинг туслари (қўшимча) ҳосил бўлади. Шу сабабли ҳам табиатда "хира" нейтрал ранглар мавжуд эмас. Ҳатто, буюмдаги соялар ҳам нозик енгил ранглар билан тўйинган. Ёнма-ён бўлган қўшимча ранглар ўзининг ёрқинлигини кучайтиради (қўшимча ва қарама-қарши ранглар — бу кизил ва яшилсимон — хаворанг, зарғалдоқ ва хаворанг, сарик ва кўк, сарғиш-яшил ва бинафша ранг, яшил ва қирмизи). Буюмлар ранги кузатувчидан узоқлашган сари ҳам ўзгаради (ҳаво перспективаси).

Юкорида санаб ўтилган таъсирлар натижасида буюмнинг ранги, рангнинг туси бўйича ҳам, ёруғлиги ва тўйинганлиги бўйича, ёки учала хусусиятлар бўйича бир вақтда ўзгариши мумкин. Бундай ўзгарган ранг энди буюмнинг шахсий ранги эмас, балки у шартлидир.

Манзарани тасвирлаш қонуниятлари тўғрисида Флоренциялик буюк рассом Леонардо да Винчи ўз рисолаларида кўз олдида турган манзарани тўғри тасвирлаш маҳорати қонуниятларини баён қилади, шунингдек, тасвирда ёруғлик ва соя мутаносиблиги қоидаларини батафсил тушунтириб беради. Табиатнинг шундай бир ажойиб қонуниятига эътибор қилади: олис масофадаги нарса нафақат кичрайиб, балки ранги ҳам бирмунча хиралашган тарзда кўринади. Шунга асосан, улуғ рассомнинг назариясига кўра, манзарани тасвирлашда узоқроқдаги нарсаларнинг шаклини кичрайтириб чизиш билангина кифоятланмаслик керак. Олдинда, биринчи кўринишда турган нарсаларни ўзига мансуб табиий бўёқда тасвирлаш, орқароқдаги манзарани эса енгилгина хира кўринишда, ним хаворанг бўёқ билан тасвирлаш зарур. Леонардо да Винчи мўйкаламига мансуб сеҳрли манзараларда ана шу қонуният яққол акс этади.

Буюмларнинг шакл ва рангларини ҳақиқий ва табиий ҳолатда кўриш ва қабул қилиш одатини руҳшунослар одатий кўриш деб аташган. Инсонлар буюмларни кўришда ва қабул қилишда нафақат турли катталиқ ва ранг доғларини кўришади, балки нарсаларни ҳақиқий конструктив тузилиши ва рангини ҳам шу қаторда қабул қилади.

Малакали рангтасвирчи ҳар қандай буюм ва нарсанинг шартли рангини кўра билиши ва мохирона тасвирлай олиши зарур. Шундагина томошабин асарнинг ҳақиқий борликдаги кўринишини томоша қилишга муяссар бўлади. Айнан шартли ранг ҳаққоний рангтасвирнинг асосий тасвир усули бўлиб ҳисобланади.


Таҷрибали рассомлар ёруғлик ранглари таъсиридаги табиатда содир бўлаётган нозик ўзгаришларни ҳам бўёқлар воситасида мохирона тасвирлайдилар.

Агар биз тунги ой нурида тасвирланган бир қатор асарларни кўздан кечирсак, ҳаммасида кўкимтир - яшил туслар йиғиндисини кўрамиз; куёш ботиши ёки оқшом вақтида, сунъий электрда ёритилган асарларда сарғиш - оловранг ёки кизғиш колоритни кўриш мумкин.

В. Серов, И. Репин, М. Набиев, Ў. Тансиқбоев, Р. Аҳмедов, А. Мўминов, И. Ҳайдаров, П. Беньковларнинг кўплаб асарларида сунъий электр ёруғ-

лиги, куёш ботиши, ойдin кеча ёки булутли хавода буюм ва нарсалардаги шартли рангларни юкори малакада тасвирланганлигини гувоҳи бўламиз.


Натурадан тасвирланаётган ранглавха колорити куннинг қайси вақтида, қандай ёруғлик манбаи билан ёритилганлигига боғлиқ.



Ғ. Абдурахмонов. «Новолисой».



Ғ. Абдурахмонов. «Сокинлик». Манзара.



Ш. Абдурашидов. «Ёиллик».

Ажойиб рус рассом-педагоги П.П.Чистяков бу борада: "Рангларни аник кўриш учун, табиат қонуниятларини билиш керак. Бу билим эса кўришга ёрдам беради" дея катъий маслаҳат берган.

Шу ерда ранглар орқали инсоннинг характерини тасвирлаш хусусиятлари ҳақида маслаҳатлар келтирамыз. Ш. Дунасарий ўз рисоласида инсон кифасига берилган ранглар орқали унинг характерини билиш юзасида фикрлар келтиради.¹ Агарда юзи қорамагиз рангида бўлса, кўрқок ва гам-андухга ботган бўлади. Юзи қизил рангида бўлса, мард ва бисёр газабнок бўлади. Юзлари оқиш рангида бўлса, ожиз ва камқувват бўлиши мумкин. Оловдай қип-қизил рангида бўлса, у жинни сифат бўлади. Агарда юзи қорайишга мойил сариқ рангида бўлса, бемор ва беҳал рангга ботган бўлади ва бироз қизаруван рангида бўлса, шарм ҳаёли бўлади.

2 – боб. Портрет рангтасвири ва композиция.

¹ Шамсиддин Дунасарий. Одамни билиш илми. - Тошкент: Ёзуви. 1994. - 12-13 б.

Портрет рангтасвири хақида ва пленэрдада портрет композициясини ишлаш масалалари.

Инсоннинг ички рухий олами билан боғланган ҳолда аниқ бир образ яратилиши портрет санъати деб юритилади. Портретда инсоннинг тўла гавдаси, ярми ёки юз киёфасининг фақат ўзи ҳам бўлиши мумкин. Портрет яратиш ўзига хос мураккаб жараён бўлиб, инсоннинг анатомик тузилишидан тортиб ички рухий, маънавий, шунингдек, ташқи кўринишидаги барча жиҳатларини акс эттириши билан санъат даражасидаги асар бўлиши мумкин. Портретчи рассом одамларга хос турли ҳаракатларни хис қила билмоғи, айниқса, одамнинг киёфасидаги самимийлик ёки сохта жиҳатларни тасвир-лай билиш қобилиятларига эга бўлиши керак.

Ўзбекистон халқ рассоми академик Малик Набиев буюк сиймолар образини ўзига хос талкин эта олган истеъдодли мўйқалам соҳибидир. Унинг «Амир Темури» портрети фикримиз далилидир. Буюк Саркарданинг, тахтада ўйчан қиличга қўлларини қўйиб ўтирган ҳолати мохираона тасвирланган. Унинг юрт тинчлиги, халқ фаровонлигини ўта зийраклик билан мушоҳада этаётганлиги ишонарли кўрсатилган. Бошидаги шохлик тожи барваста коматларига жуда мос тушган. Унинг ниҳоятда қаттиқ қўллиги, довурак ва абжирлиги, ўта заковатлиги юзидаги киёфада ўз ифодасини топган.



Ф. Абдурахмонов. «В. Пекарский портрети».

Инсон образини яратиш – тасвирий санъатда энг мураккаб жараён ҳисобланади. Тасвирий санъатнинг портрет жанри инсоннинг маънавий киёфасини ўзида ифодалаш билан санъатнинг бошқа турларидан бир

мунча фарк қилади. Портрет орқали инсон образини моҳирона кўрсата олган буюк рассомлар қаторига Камолиддин Бехзод, Леонардо да Винчи, Рембрандт, шунингдек, ўзбек рассомларидан Абдулҳак Абдуллаев, Раҳим Аҳмедов, Чингиз Аҳмаров, Малик Набиев ва бошқа бир қанча рассомларни киритиш мумкин.

Портрет кўринишини Шарқда қиёфа илми дейишган ва у билан шугулланиш ман этилмаган. Масалан, Муҳаммад алайҳиссаломнинг «Утлуб ул-хайри мин хисон ил-вужух» ҳадисларида бир мисол келтирилган ва унинг мазмуни қуйидагича «Сизлар яхшиликни чиройли юзликлардан кидиринглар».

Инсон қиёфасини образли тасвирлаш – бу жуда кизиқарли санъат бўлиб, у инсонларни юзи, аъзолари, тузилиши, ранги, инсон танасини ҳаракат ҳолатлари, кулиши, ухлаш ҳолати кабилардан унинг психологик характерини композициясини топишга ўргатади. Хитой ва Овропада инсон қиёфасини ўқиш санъати мавжуд, у қадимдан то шу кунларгача давом этиб келмоқда.²



Н. Оринова. «Дурдоналар».

Ҳар бир инсоннинг феъл-атворига боғлиқ ҳолда ташқи кўриниши берилар экан. Кўзи, қоши, юзи, умуман, чехраси ички оламига монанд бўлади. Шунинг учун юзини тасвирлашда одам феъл-атворини янада чуқур ўраниш, илмий тадқиқотлар олиб бориш зарур. Чизгиларни қалбдан юритиш буюк бир санъатдир.

² Хигир Б.Ю. Физиогномика. - М. - Петербург: ДИЛИА. 2000.

Бизнинг фикримизча, бундай махсус психологик ҳолатни тасвирлаш жараёнида психология санъати каби рассом-педагог мутахассисларни тайёрлашда жуда катта ижобий таъсирини ўтказди. Улар инсон кифасини рангтасвир, миниатюра ва бошқаларда акс эттиради.

Тасвирий санъат ижодида тасвирлаш воситалари ёрдамида инсон кифаларини ифодалашган бўлса, аждодларимиз тарихий ва бадий адабиётларида инсон фаолиятини сўз орқали ташқи ва ички кифасини ифодалашганлар. Ўқиётган асарни бошиданок бу қахрамонлар ҳақида китобхонда илк таассуротлар вужудга келган. Масалан, Алишер Навоий ўзининг «Сабъаи сайёр» дostonида Баҳром образини ранглар, яъни етти ранг орқали ифода этади. Ойбекнинг «Навоий» тарихий романи, Лев Толстойнинг «Уруш ва тинчлик» романи, Абдулла Қодирийнинг «Ўтган кунлар», «Меҳробдан чаён» каби асарларда Алишер Навоийнинг доно, мард ва жасур, Андрей Болконский, билимдон, ўктам йигит Отабек ва Мирзо Анварларни кифаси, яъни кўзи, қоши, юзи, сочи, бурни, лаби, юз тузилиши ифодалар баёни орқали китобхонларда кизикиш уйғотади.

Масалан, буюк саркарда, йирик давлат арбоби, қонуншунос, истеъдодли меъмор, нотик, рухшунос Амир Темур ҳам инсон кифасини ўқиш санъатини пухта билган. У ўзининг бутун ҳаёти давомида ушбу санъат илмидан жуда унумли фойдаланган. Унинг «Амир Темур ўғитлари»да кифа илмидан жуда ўринли фойдаланганини ҳамда бу санъатни ўрганганидан мамнуният билан алоҳида таъкидлаб ўтади: «Мусаввир келган арзигўйнинг суръатини чизиб, менга киритсин. Арзигўйнинг кифасига боқиб, қабулимни айтармен...».

Мусаввирлар саройга келганларнинг суратини чизиб, менга киритар, арзигўйнинг пешона, бурун, даҳан, кўз ва бошқа сифатларига қараб, унинг мақсад ва феълени олдиндан билиб турардим. Бадфеъл ва ҳиёнаткорларни қабулимга йўлатмаслик ҳаракатида бўлдим. Бунда пирим - шайх Шамсиддин Паррандадан кифага қараб баҳо бериш ва олдиндан тақдирни башорат этиш илмини мукамал эгаллаганлигим ғоят қўл келди.

Иттифоқо, бир арзигўйнинг суратини келтиришди. Суратга тикилиб, унинг ғийбат ва бўҳтонга ружу қўйганин англадим. Қабул буюрмадим. Аммо, ул мулозимларга зўрлик билан хузуригга ғавго солиб кирди.

- Соҳибкирон, - дерди у киши, - сиз ҳақсиз. Кейинги умримда мен кўп қатори ғийбат ва бўҳтонга ружу қўйдим, аммо, илгари чин қўнгил киши эрдим. Найлайки, замон зайли мени шу қўйга солди... Ортиқ чидашим мушкул... Арзим ҳам замона зайлидандур. Файз берувчи суҳбатингдан маҳрум этма!..




М.Набиев. «Амир Темуր портрети».

Шундан сўнг қабулга изн бердим. Мулозимлар бу кишини хос хонага бошлашди¹.

Инсон қиёфасининг динамик ҳолатлардан энг характерли ҳолати кулги ва йиғидир. «Л.Н. Толстой ўз асарларида одамнинг руҳий ҳолатини ифодаловчи кўринишларнинг 85 хилини ва кулишнинг 97 хилини тасвир этган».

«Ҳар хил сабаб билан йиғлаган пайтда одамнинг қоши ва оғзи ҳар хил қиёфада ўзгаради», - деган эди Леонардо да Винчи.

¹ Амир Темуր ўғитлари (тўйлам). Гузувчилар: Б.Аҳмедов, А.Аминов. - Т.: Наврўз, 1992. – 54-55 б.



Психолог П.М.Якобсон томонидан ишланган расмлардан кўриниб турибдики, одамнинг афтидаги қиёфа, асосан, лаблар, кош ва кўз ўзгаришларининг бир-бирига нисбатан турлича ҳолатига, шунингдек кўзнинг канчалик чакнаб туришига боғлиқдир»².

Пленэр шароитида бошнинг рангтасвири

Бу рангтасвир қўйилмаси ҳам ўзига хос хусусиятга эга. Қуёшда ёритилган натура рангини тўғри олишда палитрадаги бўёқлар бор кучида ишлатилади. Қуёшда ёритилган объектни, хона шароити каби ҳолатидек бор кучида ифодалаш бироз қийин. Биронта ранг ёки тусни айнан ўзидек олиш мумкин эмас. Масалан, осмон ранги ва тусини тасвирлашда худди ўзидек рангини топиш мушкул. Фақатгина ўзаро ранг - тус муносабатларини сақлаган ҳолда аслига яқинлаштириш мумкин ҳолос.

Пленэр шароитида одам боши ёки гавда рангтасвирини ишлашда юқорида айтиб ўтилган ўзига хосликни ўзлаштириб олиш билан биргаликда таникли рассомлар ижодидаги пленэр рангтасвирини ўрганиш, таҳлил қилиш керак. Пленэр рангтасвирида ижод этиб, юқори даражага эришган кўпгина рассомлар ижодини ўрганиш кўпроқ самара беради.

Ишлаш жараёнида шуни кузатиш мумкинки, талаба ишлаётган матога қуёш ҳамда атрофдан турли рефлекслар тушиб туради. Унинг рангтасвири ёрқин ва жарангдор кўринади. Хонага олиб кирилиши билан рангтасвир ўз ёрқинлигини йўқотиб рангсиз, кулранг тус олади. Шунинг учун иш жараёнини тўғри ташкил эта билиш керак. Мато кучли қуёш нури ва рефлекслардан ҳоли бўлиши керак. Ҳар бир сеансдан сўнг рангтасвирни хона шароитида кузатиб кўриш керак. Бу эса ишингизни ўз вақтида назорат қилиб туриш, хатоларни вақтида тузатиш имкониятини беради.

² Раҳмонов М. Психология курсида кўрсатманилик. - Т: Ўқитувчи, 1981. - 115 б.



Р. Аҳмедов. «Чўпон қиз».

Ҳар бир машғулотга аниқ вазифа белгилаш зарур. Дастлабки ишларда майда ишлов бериш бефойда. Масалан, агар бош тасвири машқида қуёш нури ва кенгликни ифодалаш вазифа қилиб берилган бўлса-ю, талаба майда деталларни пухта ишлаш билан овора бўлиб қолса, натижада бошнинг муҳитдаги ранг колоритини йўқотиб қўяди ва натурадан қуруқ кўчириш каби ёмон иллатни эгаллай бошлайди.

Ҳар бир узоқ муддатли машқдан олдин 15—30 дақиқага мўлжалланган ранглавха ишлаб олиш зарур. Ёруғлик тез ўзгарадиган пленэр шароитида дастлабки таассуротни муҳрлаб қўядиган қисқа фурсатли ранглавхалар ишлаш, айниқса, муҳим.




Ф. Абдурахмонов. «Бобур Мирзо портрети».

Пленэр шаронтида ранглар хусусияти

Қадимдан Японияда икэбана санъати ривожланиб келган. Японлар ҳар бир тирик жонзотга, ҳатто қоя ва тошларга ҳам хурмат билан қараб, гулларни эса инсонга қиёслаб келганлар.


Икэбанага муносабатлари ўта жиддий, кўпроқ шоҳлар ва ўт - ўланлардан икэбана яшагга интилишади. Шунинг учун ҳам япон боғларида, асосан, дарахтлар, тошлар, сув ва гуллар турган бир неча буталарни кўриш мумкин.

Анъанавий икэбаналар яшагга баъзи ўсимликлар алоҳида аҳамият қасб этади. Янги йилда қарагай, бамбук ва ёввойи олхўридан ажойиб композициялар тузилади. Қарагай узок умр, бамбукнинг нозик пояси сабр тоқат ва чидамлилиқ - тимсоли, олхўри - доимо соғлиқ ва фаровон ҳаётга ишорадир.



Ўқув вазифа. «Гуллар» акв.

Японияда гуллар рангини ўрганадиган алоҳида фан мавжуд. Қизил тўлқинлантирувчи, кувонч ранги ҳисобланади, лекин беморларга қизил гуллар тақдим этишни маслаҳат бермайди, чунки бу ранг қон босимини ошириб юбориши мумкин. Оқ ранг - илоҳимий рамз, яшил ранг - жасурлик ва соғломликни билдирса, сафсар ранг ғам-ғуссани англатади. Сарик ва нофармон гуллардан мотам маросимларига гулчамбарлар тайёрланади. Шунинг учун хорижий меҳмонларга зинҳор сарик гул тақдим этилмайди.



А.Аникина. Манзара. Этюд. акв.

ПОРТРЕТ КОМПОЗИЦИЯСИ

Юкорида бажарилган вазифалар, асосан, бошнинг рангас-вирига каратилган эди. Портрет композицияси, бадий образ, умуман ижодий вазифалар тўғрисида сўз юритмадик. Композиция машғулотларида бу мавзу муҳим ўрин тутди. Рангасвир хусусияти устида гап кетганда бу мавзуга кўшимча ижодий портретнинг баъзи бир талаблари ҳақида фикр юритсак.

Портретнинг тўғри топилган ечими унинг пластик характеристикаси, рухий ҳолати, психологиясини, шунингдек, унинг миллатини ҳам аниқ очиб беради.



Ижодий вазифа. Портрет.

Тошошнинг асосий диққати портретнинг бош, юз қисмига кўпроқ каратилган бўлади. Портретда энг муҳими унинг кўриниши ва юз ифодасидир. Айнан шу ифодада инсоннинг ички рухий дунёси акс этади. Инсон характерини, умуман бутун борлигини ёрқин намёнэ этадиган ифодани топиш жуда муҳимдир. Бошқа деталлар эса уни тўлдирди ва кучайтиради. Инсон тасвирида кўз, бурун ва лаблар унинг характерини ифодалади.

Кўздаги рангдор парданинг ранги одамда ҳаётий кучлар бор - йўқлигини кўрсатади: қора, жигарранг ва яшил кўз пардаси¹ - жўшқинликдан, ғайратдан; мовий ранг - таъсирчанликдан; оч жигарранг парда - тортинчоқликдан далолат беради.

Японияда қиркка яқин кўз турлари ўзаро фаркланади ва муайян хайвонга хос хатти-харакатдаги кўзлар ўша турдаги одамга хос деб ҳисобланади. Бурун ҳақида - бурун шакли 40 ёшдан кейин барқарорлашади. Рисоладагидек буруннинг учи юмалоқ, парраклари яққол шаклланган бўлади. Бурун тешиқларнинг ҳаддан зиёд катталиги шахсиятдаги нуқсонлардан дарак беради. Буруни чиройли одам кучли шахс ҳисобланади.

Узун бурун, одатда, яққол кўриниб турувчи шахсият белгисидир. Лекин у турли кўринишда хилма-хил маъноларни англатади.



Брошар. Аёл портрети. Қалам.



Н.Орипова. «Дилбар».

Масалан, кўзлар, оғиз ва даҳан билан уйғун келувчи узун бурун кучли характердан ва, аксинча, қисқа бурун очик қўнгиллик ва неқбинликдан далолат беради.

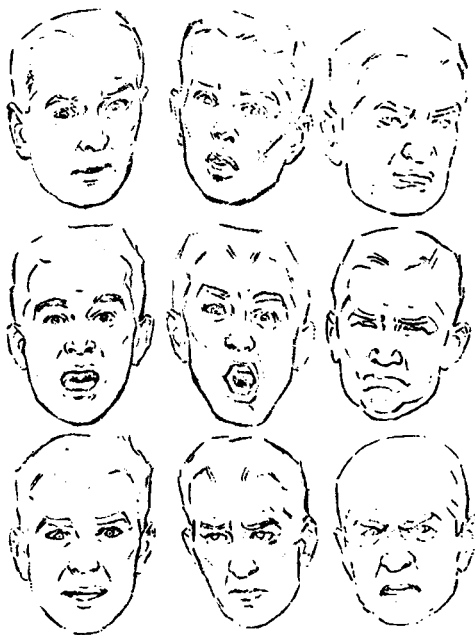
Суяқдор узун бурун - такаббурлик, калондимоғлик, шўртумшуклик белгиси. Суяқдор, узун ва кирғий бурун эса кўпинча бадқовоқ одамларда учрайди. Агар узун бурунда қаншари жуда паст, қийшиқ ёки қўндаланг чизиклари бўлса, бу - касаллик аломати. Лекин юзнинг умумий уйғунлигида касаллик аломати муҳим роль ўйнамайди. Японлар баланд ва текис қаншарни рисоладагидек деб билишади. Бундай қаншар соғлом одамларда бўлади.

¹ Набиев М. Рангшунослик. - Тошкент: Ўқитувчи. 1995. - 20 б.



Инсоннинг психологик портретлари.

Буруннинг учи ҳам одам хақида кўп маълумот беради. Буруннинг учи томчига ўхшаб осилиб турувчи одам, одатда, хушчакчак, серзавк бўлади. Қуш тумшугига ўхшаб қайрилган бурун айёр, маккор ва кўпинча кек сакловчи одамларда учрайди. Бурун учининг катта ва этдор бўлиши - самимийлик, сидқидиллик белгиси. Бурун учининг баланд бўлиб тўсиғининг олдинга чиқиб туриши киши ўзини тутиб туrolмаслиги, ўзбошимча, бебошлигини кўрсатади. Бурун учининг иккига бўлиниб туриши - журъатсизлик, тортинчоклик аломати. Куйинган, кўнувчан одамнинг бурун тешиклари жуда кичкина бўлади. Бурун парраklarининг катталиги - манманлик белгиси. Қизил бурун ахлоқсизликни англатади. Чўтирга ўхшаш қизил бурун эса, одатда, ароқхўрларда учрайди. Бурун учидан қора доғлар бўлиши - касаллик аломати. Сўррайган бурун аёлларнинг ёшлиги қийин ўтганидан далолат беради. Бирок бу белгилар 35 - 40 ёшдан кейингина яққол кўрина бошлайди.



Инсоннинг психологик портретлари.

Мутахассисларнинг фикрига караганда эркаклар, аёллар оғизининг, яъни лаб тузилишида маълум маънолар ётар экан. Куйида ўзига хос ана шундай лаб тузилишларини рангтасвир машғулотлар жараёнида амалий ишларида қўллаш учун таърифини келтирамыз. Масалан, нимочик лаблар - бундай кишилар ўзларининг аёлвандлиги билан ажралиб турадилар. Улар ўзларининг юриш-туришларида оҳанрабо бордек, жалб килувчи бўладилар. Агар эркак бўлса, шон-шухрат ва энгилтаклик маъносини англатади. Лаби хандонлар - очик чехрали, сўзамол, киришимли, дўстларини кадрига етадиган, ҳар қандай шароитга маслаша оладиган, ҳис-ҳаяжони билан ажралиб турадиганлар сирасига киради. Лаъли ғунчалар - кўриниб турган лаблардаги нафис чизиклар, ўзига хос майин, ок кўнгил, иболи ва ҳалоллигидан нишонандир. Лаби япроқлар - юпка лаб соҳиблари босик, вазмин бўлсаларда, хамиша мафтункордирлар. Кўринишдан кизиккон, лекин ўзларини тута билишда уларнинг олдига тушадигани бўлмайди. Бундайларни йўлдан "уриш" осонмас. Боиси, бундай аёллар хамиша тиник фикр юритадилар. Уйғунлашган лаблар - қандайдир ийманиш ва истиҳолага бораётганлиги сезилиб тургандек бундай лаб соҳиблари аксариятини маънавияти етарли бўлиб, ёзувчи, шоирларга хосдир. Улар ҳақиқат билан кечиришни мохирона мослаштира билишади. Сизгир лаблар - бундай

кишилар очик феъл эгаларидир. Улар келишган бўлишлари билан бирга инсонда яхши таассурот колдира оладиган ҳаётбахшлик фазилатига ҳам эгадирлар. Этдор лаблар - бундай кишилар хис-ҳаяжонини бошқарадиган. қатъиятли, ҳар қандай шароитда ўзларининг юриш-туришларини назорат қила оладиганлар сирасндандир.

Портретда қўллар ҳам катта аҳамиятга эга. Қўлга қараб одамнинг касби, характери, ҳатто бажарадиган ишнини ҳам аниқлаш мумкин.

Бош характери унинг бурилиб, эгилиб туриши, юз мимикаси, гавданинг умумий ҳолати инсон характерини очишга ёрдам беради. Инсоннинг ички рухий ҳолатини ифодалаш рассомнинг муҳим, асосий вазифасидир. Характерли ишоралар ҳам рассом назаридан қолмаслиги зарур. Улар юз ифодасига мос бўлиши керак. Инсон дунёқарашини унинг руҳияти, ҳар бир ҳаракати, ўзини тутиши, воқеаларга бўлган муносабати, фикрлаши ҳам образни тўлақонли ёритишга ёрдам беради. Қаракат инсоннинг энг зўр ўзига хос характеридир. Бу нарсани факат мавзули асар ишлаганда эмас, портрет устида иш юритиш жараёнида ҳам унутиш керак эмас.

Ўзбекистон халқ рассоми, профессор, Республика Бадий Академиянинг фахрий академиги Малик Набиев яратган бетакрор тарихий асарлар сирасига «Беруний портрети»ни кўрсатиш мумкин.

Бу портрет устида изланиш 1949 йилдан бошланиб 1973 йилгача давом этади. Таниқли мусаввир бу портрет устида 32 йил изланди. Бу сиймо мусаввир мўйқаламида жонланиб Абу Райҳон Беруний киёфаси яратилди.



М.Набиев. «Абу Райҳон Беруний».



Р. Аҳмедов. «Она ўйлари».

Асарларнинг жигаррангга мойил бўёкларда акс этиши рамзий жихатдан мақсадга мувофиқ бўлиб, бу сиймо тарихий шахс эканлигидан далолат берар эди. Ишлатилган ранглардан ташқари ташки қиёфа, кийим-кечакларга, атроф-муҳит тасвирига алоҳида эътибор берилиши ҳам тарихий муҳитни томошабинга ифодали қилиб кўрсатишга имкон туқдирган.

Мутафаккир инсон Беруний образини rassom Малик Набиев бир неча йиллик изланишлари, узоқ вақт давомида машаққатли ижодий меҳнат қилиши, аллома яшаган даврни ўрганиши, у яшаган жойларда бўлиши ҳамда портретнинг бир неча бор эскиз ва рангламаларини ишлаши натижасида юзага келтирди.

Портретда илм муаммоларини ечишга чоғланган, вазмин нигоҳи эса олисга назар ташлаётган аллома сиймоси ифода этилган. Рассом асарда илм сирларини ечиш учун бутун вужуди билан киришган тарихий шахс, инсонпарвар олим Абу Райҳон Берунийнинг бутун салобатини, нуфузини гавдалантиради. Картинанинг кейинги кўринишларидаги китоблар, тиббиётда, илм, фанга боғлиқ бўлган буюмлар Берунийнинг комусий олим ва мутафаккир инсон эканини янада бўрттириб кўрсатилишига хизмат қилган.

Портрет санъатида кийим танланиши ҳам муҳим ўрин тутаети. Кийим инсоннинг касби, келиб чикиши ички рухий ҳолатини очиб беришга кўмаклашувчи восита ҳамдир.

Портретда фон ҳам катта аҳамият касб этади. Муваффақиятли чиккан фон тасвирланаётган портрет билан узвий боғлиқ бўлади.

Портрет ишлаганда натурадаги катталиқдан каттароқ ишлаш маслаҳат берилмайди. Ҳар қандай асар маълум бир масофада қўрилади.


Портрет санъатида ўхшашликни топиш ўта муҳим. Ўхшашликсиз портрет, портрет хисобланмайди. Инсон ташки қиёфасини ички қиёфаси билан мос келтириш портретга хос хусусиятдир. Портрет санъатида рассомнинг ушбу одам тўғрисидаги фикри, тасавури яратилади.

Агар рассом портрет ёзишда етуқ техник усулни ўзлаштирган бўлса, дадил ҳаракатлар билан ранг ва тус муносабатларини моҳирона уйғунлаштира олса бу унинг улкан ютуғидир.

Ўқув портретлари билан ижодий портрет ўртасидаги фарқлар.

Ўзбекистон халқ рассоми Малик Набиев машҳур «Амир Темур портрети»ни яратишда қиёфа илмидан хабардор бўлгани жуда қўл келганлиги ҳақида шундай дейди:

«...портрет чизиш ҳаммининг ҳам қўлидан келвермайди. Бу соҳада ишлайдиган ижодкор-рассом, аввало, археология, тарих, анатомия (одамининг гавда тузилиши) ва қиёфа илми (физиогномика) фанларини чуқур билиши керак. Масалан, мен ўзим пластик анатомияни ўрганиш учун ТошМИга тўрт йил катнаганман. Парижда ўқиб келган Матвеев деган ўқитувчимиз бўларди. Ўта зукко, билимли ва тажрибали эди. Кабинетда юздан ортиқ миллатнинг калла суяклари териб қўйилган бўлиб, мен у ерда ҳафталаб қолиб кетардим. Қош суяги эркакларда бўртиб чиқиши, аёлларда текис бўлишини ўшанда ўрганганман. Мимика, яъни юз мускуллари, албатта, ҳаракатга келади, қоши чимирилади».



Ижодий портретлар. Қалам.

Ижодий портретлар ишлаш жараёнида ҳар бир инсонни қоши, оғзи, қулоғи, бурни феъл-афкори боғлиқ тасвирланиши лозим. Шунинг учун қошни тасвирланиш кўринишларини ўрганиб чиқамиз. Ҳаётда энли, узун қош энг ажойиби ҳисобланади. Унинг шакли, ранги, қалинлигига кўра мутаносиб ривожланиши, кишининг ҳиссиёти, ақли ва феъл-афкори ўзаро уйғунликда эканлигидан далолат беради. Дағал ва барок қош эса, бунинг аксини кўрсатади. Чиройли қош унинг эгаси атрофидагилар билан яхши муносабатда бўлишини кўрсатади.

Қалин қошнинг ташки учлари кўтарилиб туриши олийҳимматлик ва мардлик аломатидир. Қошнинг ташки учлари пастга қайрилиши тортинчоқликни билдиради. Бундай қошнинг тузилиши ва ранги кўримсиз бўлса, бу - юракдаги жўшқинлик тугагани аломатидир. Қош текис ва узун, атрофдаги териси тиник рангда бўлса, бундай эркак ақлlidir. Шундай аёл эса, тангик ҳисобланади ва ундан истаган ҳатти-ҳаракатни кутиш мумкин.

Қалта қош ҳамиша бу хусусиятларнинг тескарасини англатади. Бирок қалта, лекин қалин қош бирдан ловуллаб кетувчи одамга хос. Қалин, супургиқош «иблisonа» феъл-афқорли одамда учрайди. Супургиқош доим ўжарлик, саркашлик, муросазозлик аломатидир. Энли, қалин ва пайваста қош бошқалардан устун бўлишга зўр бериб уринишни билдиради. Бундай аёллар қучли характерга эга эканлигидан, лекин уй бекаси бўлолмайди.

Юқори жойлашган қош - мақсадга интилиш аломати. Паст жойлашган қош эса - бунинг аксидир.



А. Абдуллаев. «Шахло».

Инсон кўзи азалдан қалб кўзгуси деб таърифланади. Кишининг ички кечинмалари ҳамиша кўзидан кўриниб туради. Жозибадор ва мафтункор кўз эгаси соғлом, иродали, ақлли, жўшқин, юрагида ўти бор одам бўлади. Олимларнинг фикрига кўра, бундай кўзлар бир қатор хусусиятларга эга бўлиб, нур ва илиқлик таратиб туради, ковоклар билан яхши химояланган. рангдор пардаси ифодали, сермаъно. Мабодо шундай бўлмаса, бу - кишининг феъл-атвори ва ақл-идрокида нуқсон борлигини кўрсатади.

Кўзлари йирик-йирик одам, серхиссиёт, сезгир, аксари ҳолларда мард ва жасур, ҳатто етакчиликка интилувчан бўлади. Кичкина кўзлар эса кўпинча ичимдагини топ дейдиган, гоҳо ўзига бино қўйган, ўжар одамларга хос. Аксари ҳолларда бундай кишилар хайратланарли даражада собит бўлишади.

Рангдор парданинг йириклиги - юмшоқ муомала ва осойишталик белгиси, кичиклиги эса ички жараёнларнинг ўзаро номувофик-лигидан дарак беради.

Рангдор парданинг ранги одамда ҳаётий кучлар бор-йўқлигини кўрсатади: қора, жигарранг ва яшил кўз пардаси жўшқинлик, ғайратдан; мовий ранг - таъсирчанликдан: оч жигарранг парда - тортинчоқликдан далолат беради.

Кўзларнинг қандай жойлашувида ҳам ўзига хос маъно бор. Иккови битта горизонтал чизикда жойлашуви яхши аломат. Кўзларнинг пастрок жойлашуви эркаларда довураклик, қатъий-ликдан, аёлларда эса енгилтакликдан далолат беради.

Юқори ковокнинг салқиб туриши - етуклик белгиси, жуда осилиб кетиши эса, эркаларда жўшқинлик, ғайрат тугаганини кўрсатади. Қовокнинг ёқимсиз ранги физиологик жараёнлар издан чикканини кўрсатади. Пастки ковокнинг салқиб туриши - жўшқин ҳаёт белгиси, осилиб туриши, бошқача айтганда, кўз қалтаси майл-хоҳишлар бетийқлигидан далолат беради. Устки ва пастки ковокларнинг шишиб туриши эса - ҳаётдан толиқиш аломати. Кўзларнинг ташқи бурчаги серажинлиги - зийраклик, ақлзаковат белгиси.

Японлар, шунингдек, кўзларни турларга ҳам ажратишади. Аждарҳо кўзлари деб аталувчи йирик-йирик, чақнаб турувчи, тирак кўзлар, одатда, ҳукмфармон одамларда учрайди. Икки чеккаси юқорига қайрилган узунчоқ кўзлар қакнус қуш кўзлари деб аталади, улар одатда нозик дидли одамларда бўлади. Қовоклари қат-қат тахланувчи йирик-йирик кўзлар шернинг кўзлари дейилади. Бошқаларни ортидан эргаштира олувчи етакчи одамлар шундай кўзга эга. Қовоклари икки-уч қаватли энсиз, узунчоқ кўзлар филда бўлади. Улар одатда юмшоқ муомалани семиз кишиларда учрайди. Сарғиш тусда ялтировчи юмалоқ кўзлар - йўлбарсники, рангдор пардаси қорамтир - сарғиш тусдаги энсиз ва кичик кўзлар - қўйники; ковоклари салқиган, бичими уч бурчақли кўзлар - отники; рангдор пардаси ҳалдан зиёд қатта кўзлар - бўриникидир. Японияда қирққа яқин кўз турлари ўзаро фарқланади. Уларнинг бари ҳайвонлар кўзига қиёсланади ва муайян ҳайвонга хос ҳатти - ҳаракат кўзлари ўша турдаги одамга ҳам хос деб ҳисобланади.

Портрет ишлаш жараёнида кўзларнинг ранглари¹ қандай бўлишини мазмуни ва ахамияти каттадир. Айрим рухшуносларнинг фикрига кўра қоракўз кишилар катъиятли, бардошли, анча жўшқин ва шижоатли бўлишади. Раҳбар лавозимида турган одам серзарда бўлади. Муаммолар туғилганда, тезда энг муҳим ечимини топа олади. Вазифасидан воз кечиб кетишга ҳам тайёр.

Оч-жигарранг кўзлар эгаси - ўз қобилигига ўралиб олган, ичимдагини топ дейдиган ва ўзини ўйлайдиган кишилардир. Улар бир ҳилдаги ишни осонгина бажаришади. Бирок, бошқа биров буйруқ беришини кўтаришаолмайди. Аксинча, ўз ҳолатига қўйиб берилса, жуда яхши ишлашади. Қўккўз кишилар чидамли, ҳиссиётга унча берилмайдиган, турмушдаги бир хиллик эса уларга ёмон таъсир қилади. Улар, одатда, бадқовок, дилгин кишилардир.

Кишидаги ҳаётини кучлар қай даражадалигини аниқлашга оғизнинг шакли ва ўлчамлар тасвири кўрсатади. Японлар эркакларнинг оғзи катта, аёлларники эса, аксинча, кичкина бўлишини маъқул кўришади. Оғзи катта аёл мардонавор деб ҳисобланади, бироқ бу эркакларга кўпда ёқармайди. Умумий хулосалар қуйидагича. Оғзи тор кишилар тирикчилик пайига тушган бўлади, иродаси заиф. Юпка лаблар - инжиклик, серзардалик белгиси. Оғзи катта бўлиб, бурчаклари пастга қайрилган одам кучли иродага эга, унга таъсир кўрсатиш осон эмас. Лабларнинг ҳадеганда учиб туриши - асабийлик аломати.

Бурчаклари пастга қайрилган кичкина оғиз таъсирчан кишиларда учрайди. Дўрдок лаблар - муваффақият гарови. Оғизнинг қийшаймай, бир текис очилиши ҳис-туйғулар жиловлан-ганини кўрсатади. Агар оғиз бурчакларига кўзлардан ажин тушиб келса, бу - машаққатли ҳаёт белгиси. Мабодо шундай ажинлар оғиз бурчакларига буруннинг икки томонидан тушиб келса, бу - максорлик аломати. Ўзар, қайсар одамнинг оғзи, одатда, бир томонга қийшайиб туради. Юқори лабнинг олдинга чиқиши - қатъиятсизликдан, пастки лабнинг чиқиб туриши эса - худбинликдан далолат беради. Лаблар устидаги ажинлар - қариш аломати. Бу ажинларнинг ингичкалиги, кўпинча, саломатлик заифлигини кўрсатади. Лабдаги чуқур ажинлар эса гуллаган ёшлиқдан ва етукликдаги муҳтожликлардан далолат беради. Чирган тиш ҳамда касалланган тил саломатлик ёмонлигини кўрсатади. Албатта, бу барча белгиларни рангтасвирдан ижодий ишларни бажариш жараёнида ижобий таъсирини кўрсатади. Шу билан бирга инсоннинг яна бир аъзоси бўлмиш қулоқни кўриниш тасвири ҳақида сўз юритамиз. Қулоқнинг тузилиши тўрт қисмга бўлинади: ташқи хошия, ўрта хошия, ички хошия ва солинчак - пастки юмшоқ қисми. Қулоқ бўйича, одатда болалик қандай ўтгани аниқланади. Бунда умумий қоидалар қуйидагича: яхши шаклланган қулоқ бахтли болаликдан дарак беради. Қулоқнинг қинғир - қийшиқлиги ва рангпарлиги - кўнгилсизликлар

¹ Ҳамидова Мухида. Кўз ранги ва феъл-атвор// Қалб кўзи газетаси 1997 Март.

даракчиси. Шалпангүлоқ қарийб ҳамниша шахсиятдаги қусурлардан далолат беради. Чуварақулоқ - бахтсизлик аломати.



А. Абдуллаев. «Ёзувчи К.Яшин портрети».

Қулоқлар бошда қандай жойлашгани ҳам кўп нарсани англатади: Қулоқнинг юқори учи қошдан баланд бўлиши юксак ақл-заковатни кўрсатади; кўз билан бир чизиқда жойлашуви - ақл-идроқ ўртачадан юқорилигини; кўздан паст бўлиши ақл-идроқ ўртача ёки ундан пастлигини билдиради. Қулоқнинг солинчаги яхши шаклланмагани шахсиятдаги номувофикликлардан дарак беради. Солинчакнинг узунлиги - беғамлик, яққол сезилмаслиги - нозик табиат, инжиклик белгиси. Солинчаги жуда катта одамлар Шарқда донишманд саналади. Агар у сал олдинга чиқиб турса, бу - самимийлик аломати.

Қулоқнинг ички хошияси ҳис-туйғулар кўрсаткичидир: у ичкарига тортилган бўлса - вазминлик, босиклик, ташқарига чиқиб турган бўлса - жиззакилик белгиси. Қулоқнинг оч қизғиш ранги мақбул ҳисобланади, сарғиш ёки кўкимтир ранг касалликдан дарак беради. Қулоқнинг олдинги ва юқори қисмлари ёқимтир ранг бўлиши - яширин касаллик аломати. Қулоқ ичида хол бўлиши - кўнгилсизлик, бахтсизлик белгиси.

Академик портрет талаблари

«Академик тасвир» дейилганда реалистик санъат принциплари ва услублари назарда тутилади, уларнинг ҳар бир вазифаси илмий-назарий асосга эга бўлади. академик таълим эса маълум бадиий тизимга бўйсунди.

Академик таълим тизими, асосан, Ғарбий Европа, рус ва ўзбек миллий ҳаққоний санъатининг энг яхши анъаналарига, ҳозирги замон санъат педагогика ва психологиянинг илмий жиҳатларига асосланади. Академик таълим ёш рассомга борлик ходисаларнинг гўзаллик ва бетакрорлигини намоён этади ва моддий борликнинг объектив қонунларини очади. Буларнинг ҳаммаси табиатнинг энг гўзал маҳсули, инсон киёфаси, хусусан, одам бошини тасвирлашга ҳам бевосита алоқадордир.

3 – боб. Одам гавдасини рангтасвири.

Одам гавдасини рангтасвирида ишлаш йўллари

Санъат факультетининг «Тасвирий санъат» йўналишларида одам гавдасини тасвирини ўрганиш муҳим вазифалардан биридир. Мураккаб ижодий асарлар яратишда одам гавдасини тўғри чиза билиш жуда муҳимдир. Жумладан: гавдани конструктив қуриш, ҳаракат ва характерини топа билиш, ҳар бир детални тус яхлитлигида нозик ифодалаш зарур. Талаба бу шартларни тўлиқ бажара олмас экан, инсон характерли ҳаракат ҳолатини кўрсата ололмайди.

Одам гавдасини рангтасвирини мукамал ишлаш, назарий ҳамда амалий анатомик билимларни чуқур ўрганиш натижасида ҳосил бўлади. Маълум бир муҳитда одам гавдасининг анатомик тузилишини перспективада тўғри тасвирлаш ҳамда тус ва рангга аниқ ифодалаш учун рассомдан катта ижодий тажриба талаб этилади. Мисол тариқасида А. Абдуллаевнинг "Ёзувчи Саид Аҳмад" асаридир.



Инсоннинг характерли ҳаракат ҳолати.

Инсон рангтасвирини тасвирлашда методик жараён талаб этилади, яъни шакл конструкциясини ва нисбатларини аниқлаш, характерини топиш, рангга ва тусда ифодалашдир.

Одам гавдасини тасвирлашда унинг анатомиясини чуқур таҳлил этиб, характерли ҳаракат ҳолатини кўрсата билиш, ранг ва тусда яхлитликда яқунлаш вазифаси юклатилади. Талаба инсон танасини тасвирлашда унинг ранг характеристикаси ҳамда атроф муҳит билан ёритилиш ҳолатларини ҳаққоний акс эттириши муҳимдир.

Инсон коматини тасвирлаётган бўлажак рассом нисбатларни аниқ ва тўғри олиши керак. Шундагина у кўзланган мақсадга эриша олади.

Шамсиддин Дунасарийнинг «Одамни билиш илми» рисоласида инсоннинг танаси ва бадан аъзолари харакатига, юзининг тузилиши ва рангига, нафас олиши, овози, хатто кулишига қараб унинг кимлигини билиш борасида, Шарқда йиғилган кузатишларда ўрин олган¹.



Н. Орипова. «Нодирабегим».

Одам юзи, қўли, кийимини ифода этиш.

Юз шакллари. Узунчок юз тўғри тўртбурчак шаклда бўлади, яъни пешона кенглиги қарийб даҳан кенглигига тўғри келади. Бу, аслзодаларга

¹ Шамсиддин Муҳаммад ибн Амируддин Дунасарий. Одамни билиш илми. Форс-тожик тилидан Б. Омон таржимаси. - Тошкент: Ёзувчи, 1994. - 24 б.


хос юз деб билинади. Япон физиогномистларининг тасдиқлашича, Япония хукмдорларидан аксариятининг юзи мана шундай шаклда бўлган экан. Узунчок юз ақл-заковат, таъсирчанлик, вазминликдан далолат беради. Аксари холларда бундай юз омилкор, мулохазали одамларда учрайди. Айтишларича, бундай кишиларда ташкилотчилик қобилияти, мақсадга интилувчанлик кучли бўлади.

Учбурчак юз учун баланд ва кенг пешона, туртиб чиккан ёноклар, кичкина, лекин суякдор бурун, чуқур жойлашган кўзлар, кичкина, лекин олдинга чиккан даҳан хосдир. Бундай юзнинг лунжида эт кам бўлади. Учбурчак юзли кишилар (эркаклар ва аёллар) ниҳоятда серхиссиёт, таъсирчан, деб ҳисобланади. Бундай шаклдаги юз Японияда юксак истеъдод белгиси, деб билинади. Лекин айтилишича, японлар учбурчак юзли кишининг феъл-атворида айёрлик, бошқалар билан чиккиша олмаслик каби хусусиятлар ҳам бўлишини таъкидлашади. Физиогномистларнинг фикрича, бундай кишилар фидокорлик, садокат каби туйғуларга бегона. Яна айтишларича, жосуслар ва хоинлар орасида учбурчак юзли кишилар жуда кўп учраб экан.

Трапециясимон шаклдаги юз учбурчак юз билан кўп жиҳатдан муштарак. Бундай юз учун, кенг пешона ва торайиб боровчи, лекин учли бўлмаган даҳан хосдир. Шундай юзли одам ақл-идрокли, таъсирчан, артистона табиатли деб ҳисобланади, лекин курашчанлик руҳи уларга хос эмас. Юзининг трапециясимон шакли яққол кўриниб турувчи аёллар некбин - ҳамма нарсага умид ва ишонч билан қарайдиган бўлишади. Улар атрофидагилар учун кўнгиладигидек шароит яратиб, бахтли ҳаёт кечиришади.

Квадрат шаклли юз одатда баджаҳл, мард, кўпинча қаҳри қаттиқ кишиларга хос. Улар одатда калтафаҳм, кўпинча кўпол, кескин бўлишади. Қатъиятлик бундай кишиларнинг феъл-атворида яққол кўриниб турувчи хусусиятдир. Бошқалар билан дангалига, рўйирост муомала қилишади. Квадрат юзли кишилар муваффақиятга эришишга ниҳоятда ўч. Гарчи ўзлари зўр бериб ётақчиликка интилишса ҳам, улардан яхши ижрочилар чиқади... Шундай юзли аёллар эса хукмронликка интилади.

Юмалок шаклли юз Японияда очик кўнгилик, мулойимлик, тинчликсеварлик рамзи деб ҳисобланади. Шундай юзли кишилар кўпинча ширин овқатлар шинавандаси бўлади. Маиший қулайликларни, дилкаш даврларни яхши кўришади, шон-шуҳратга интилишмайди. Лекин айтилишича, бундай одамларга иззат талаблик ҳисси ҳам ёт эмас. Юмалок юзли одам, боз устига қаншари баланд, ёноклари туртиб чикқан, кўзлари чакнаб турган бўлса - мақсадга интилувчандир. Физиогномистларнинг фикрича, бундай кишилардан ажойиб ётақчилар ва саркардалар етишиб чиқади.



Н. Оринова. «Автопортрет».

Япон физиогномикаси ёш аломатлари системасига асосланади. Асосий хаётий аломатлар (кош, кўз, бурун, оғиз, кулоқ) каби юз шакллари ҳам ёшни ҳисобга олган ҳолда баҳоланади. Шу боис юзни ўқишга киришишдан аввал кишининг ёшини, албатта, аниқлаб олиш тавсия этилади. Бундан ташқари, операция, чандик, косметика туфайли киши юзининг айрим қисмлари ўзгариши мумкинлигини ҳам ҳисобга олиш талаб қилинади. Бу ўринда ўрганилаётган одамнинг хатти-ҳаракатидаги ўзгаришларни баҳолаш усуллари ёрдамга келади. Кишининг кулгуси, имо-ишоралари, гавдасини қандай тутишига эътибор бериш керак деб ҳисобланади.

Японларнинг юзида бир ниқоб бор десак кулгу унинг ортига яширинган фёъл-атвор хусусиятларини кўришга имкон яратади. Имо-ишора кишиларнинг муайян кечикмаларидан огоҳ қилади, уларнинг характерида доир қўшимча маълумотлар беради. Гавда ҳолати эса, аксари ҳолларда, киши руҳиятининг ўта яширин хусусиятларини кўрсатади.

Биролги-аломатларнинг барини тушуна олиш, тўғри талқин эта билиш, япон физиогномистларининг факрича, у қадар осон иш эмас. Японияда санъатнинг бошқа барча турлари қаторида юзни ўқиш санъати ҳам тиришқоқлик ва сабр-тоқат билан, узоқ вақт давомида ўрганилади.

Одам қоматини тасвирлаш

Одам гавда рангтасвирини ишладан олдин, унинг мукаммал қаламтасвири, конструктив қурилиши умумий, яхлит - шакл ва майда бўлақлар ифодасини пухта ўрганган бўлиши керак. Шаклни мохирона топа билиш, нисбатларни тўғри аниқлаш, яхлит ва майда деталларнинг анатомик ва конструктив қурилмасини тўғри топиш натижасида қўзланган натижага эришиш мумкин.

Рангтасвир — шаклнинг тўғри қурилиши тус ва ранг ечимининг бирлигидадир. Қимқи гризайль техникасида одам тасвирини маромига етказиб бажара олса, рангтасвирни ҳам муваффақиятли чиқишига замин яратган бўлади.

Одам қоматининг рангтасвирида унинг хажми, сирт, мухит сифатлари, ранг яхлитлиги ва майда шакл ифодасини доимо солиштириб туриш ва фикр юритиб ишлаш натижасида яратилади. Дастлабки ранг қопламадан бошлаб, кейинги ишловларгача очиб берувчи шакл характерини иш якунида қандай бўлишини ҳисобга олиб режалаштириш керак бўлади.




3. Шарипова. «Автопортрет».

Ёритилишига қараб ранг ёрқин, хира ва оч бўлиши мумкин. Худди бош рангтасвири каби одам қоматининг рангтасвирини ишлашда ҳам композиция устида изланиб, бир неча ранглавҳалар бажарилади. Энг чиройли пластик ечим танланади. Бу эскизларда гавданинг композицион-пластик ечими, ранг ечими танланади, ўлчам аниқланади. Модель характерини оча туриб, рассом барча психологик нюанслардан, характерли хусусиятлардан энг ифодалигини ажратиб топиши зарур. Қийимсиз гавда

тасвирида тана ранг хусусиятларини унинг атроф-мухит билан боғлиқлигини ифодалаш керак. Одам тана ранги ўзининг табиий рангидан ташқари нозик кўз билан илғаш жуда қийин иссиқ - совуқ, оч-тўқ тусланишларга ҳам эга бўлади.

Одам танасидаги рангларнинг турлича бўлиши биринчи навбатда қон томирларининг чуқур юзада бўлиши, танадаги ёғ қатламига, тери юзаси характериға боғлиқ. Кўкрак, қорин ёки елка рангидан қон териси ранги тизза ёки оёқ товони рангидан фарқ қилади. Юз, қўл, бўйин одатда тананинг ёпик қисмлардан тўқроқ бўлади. Танадаги ранглар жилоси албатта рефлексларга ҳам боғлиқ. Тананинг юқори қисмига шифтдан, оёқ қисмига полдан рефлекслар тушиб туради. Бундан ташқари, фон ва кийимлар таъсирини ҳам сезиш мумкин. Юз, тана, кийимларда фондан қўшимча тўлдирувчи ранглар бўлади.



Н. Абдусаломхўжаев. «Паризот».

Яланғоч қоматни ишлаш жараёни тўғрисида профессор О.Э. Браз шундай деган: "Сиз гавдага яхлит қараб кўришни ўрганинг, бусиз рангтасвир ёзиб бўлмайди. Яхлит бўлақларни доимо солиштиринг, бўйин ва тизза, қорин ва оёқларга қаранг, яхлитликда ранглар кучини топинг". Шундай бўлиши мумкинки, талаба натурани алоҳида бўлақларга бўлиб кўчиради, натижада иш сифати бузилади.

Икки кишилик қўйилмада гавдалар биргаликда ишланади, алоҳида-алоҳида ишлашга йўл қўйилмайди. Аввал, сизга яқин турган гавданинг таянч нуктасини топинг, кейин масофани ҳисобга олган ҳолда иккинчисини тасвирлайсиз.

Бир гавдани иккинчиси билан солиштириб гуруҳ шаклида биргаликда ёзиш керак (яхлит нарса сингари). Қайси гавданинг асосийлигини (катталикда ва масофада) олдиндан белгилаб олиш зарур.

Гавда атрофидаги предметлар ранги ишнинг рангтасвир ечимига катта таъсир этади. Шунинг учун гавдани тасвирлаб туриб, албатта, атрофдаги предметлар ранги билан ҳам солиштириб туриш шарт. Албатта бу иккинчи

даражали кўшимча деталларга асосий объект бўлган одам гавдасидек ишлов берилмайди.

Гавдани кўшимча нозик ранглар билан бойитиб бориш керак. Лекин уларнинг жарангдорлигини ошириб юбориш керак эмас. Бошловчи рассомлар, одатда, иссик ва совук рангларнинг оддий таркибидан фойдаланишади. Мураккаб иссик рангларни қандайдир қизғиш ранг билан совук рангларни яшил, сиёҳранг ёки кўк ранг билан олишади. Бундай ранглар тана сирти ифодасини бера олмайди. Танада деярли ҳар доим камида 2-3 ранглар бирикмасини ишлатиш керак.

Охра, сиена, куйдирилган суяк ранги каби бўёқлар танадаги совук ҳамда иссик ранглари чиройли ифодалайди. Уларни оқ билан аралашмаси турлича иссик ҳамда совук ранглар тусланишини кашф этади. Политрада бўёқ тури кўп бўлмаслиги керак. Чегараланган ранглар билан кўп ранг ва туслар топишга ҳаракат қилиш керак.

Ишнинг яқуний қисми — яхлитлаш, яъни майда деталларнинг бир бутунликка бўйсинишидир. Бу ишда асосий бўлақларнинг тус ечимига эътибор бериш керак. Агар ола-була чипорлик яхлитликка ҳалакит берса, уларга ишлов бериш керак. Натурани яхлит кўришга ҳалакит бераётган ҳар бир бўлакни ўз жойига қўйиш керак. Агар шундай қилмасак, кўшимча деталлар асосий объектдан чалқитиб, диққатни тортади, яхлитликни бузади. Агар рассом яхлит кўришни ўрганган бўлса, тасвири оқилона бажаради. Бу босқичда гавда силуэтига ҳам эътиборни кучайтириш даркор.

Тасвирда жуда нозик тус фарқини сақлаб қолиш керак. Силуэтнинг баъзи жойларини кучайтириб (чизик орқали) баъзи жойларни фон билан кўшиб юбориш керак. Қўйилмада нимани бўртириб (чизиб) нимани фонга яқин тусда бирлаштириб юборишни ҳал этиш зарур. Буни натурага яхлит қараганда ажратиб олиш мумкин.

Шундан сўнг гавданинг тўғри конструктив қурилмасига эга бўлиш мумкин. Ниҳоят, портрети ишланаётган одамнинг ички психологиясини очишга ҳам уриниб кўриш мумкин. Бу нарсага деталларни яхлитлаб, асосий характерли жойларини бўртириш билан эришиш мумкин.

Шунинг учун тасвири чизилаётган одамни унинг ўзи учун характерли бўлган муҳитда балки иш устида тасвирлаган маъқул.

Юз ифодаси, қўл ва гавда характери, ранг айнан шу одамни характерлаши ўта-муҳимдир. Бу ўрганишлар, кузатишлар портрет композицияси, пластик ва колорит ечимининг асосига пойдевор бўла олади.

Инсон қоматини яланғоч ҳолатини ранглавҳаси.

Инсон ранглавҳасини тасвирлашда ҳам тасвирий санъатнинг бошқа жанрлардаги каби методик жараён талаб этилади. Яъни, шакл конструкцияси, ранг уйғунлигини аниқлаш, характерини топиш, рангда ва тусда, тасвири яхлитликда ифодалашдир.

Одам қоматини тасвирлашда унинг анатомиясини чуқур таҳлил этиб, ички психологик ҳолатини кўрсата билиш. рангда яхлит ҳолатда яқунлаш

вазифаси юклатилади. Талаба инсон коматини тасвирлашда унинг ранг характеристикаси ҳамда атроф мухит билан ёритилиш ҳолатларини ҳаққоний акс эттириши муҳимдир.

Машғулотнинг асосий методик аҳамияти шундаки, комат ва фондаги йирик тус муносабатларини аниқлашга қаратилган.

Одатда талабалар фонни алоҳида ёзишадн, бунинг натижасида ишни тус жиҳатдан қаралганда тасвирда яхлитликка эришиб бўлмайди. Натурани кўр-кўрона кўчириш ишни муваффақиятсизликка олиб келади. Шунинг учун тасвирлашда тўғри йўлни танлаш, методик кетма-кетликда ишни давом эттириш муҳимдир.

Бу каби машғулотлар тасвирий санъат сир-асрорларини пухта ўрганишда муҳим ва зарур босқичдир. Маълумки, инсон комати устида иш олиб бораётган мутахассис расом дастлаб моделнинг силуэтини фонга нисбатан топиб, сўнгра майда деталларга ишлов беради ҳамда рефлекс, ярим соя, шахсий сояларни кўрсатади. Шунинг учун тасвирлашда йирик тус муносабатларини кўриш ва тўғри ифодалаш ҳамда майда деталларга ўтиш керак.



Ўқув вазифа. Эркак қиёфачи акв.

Вазифани муваффақиятли чиқиши қўйилмани тўғри яхлит кўришга эришиш билан етишиш мумкин.

Коматнинг соя қисми фонга нисбатан белгилаб олинган, унинг конструкцияси, характериға эътиборни кучайтириб катта шаклни аниқлашга

ўтилади. Шакл бир канча текисликлардан ташкил топган бўлади ва уни хажм деб тушуниш керак. Мана шу ҳар бир майда текислик ўз тусига эга. Хажмли шаклни ифодалаш учун текисликлар чегарасини силлиқлаш шарт эмас. Ҳар бир текисликни бўлақларга бўлиб ишлов бериш мақсадга мувофиқдир. Юз бўлақлари — кўз, бурун, лаб ва ҳоказолар — дастлаб йирик текисликларда яхлит шаклда тасвирланиб, сўнгра тус муносабатлари ҳал этилади.

Ёруғ-соя муносабатларида талабалар жиддий хатоликларга йўл қўядилар. Чунки уларга ҳар бирини «алоҳида кўриш» сабаб бўлади. Шунинг учун тасвирлашда тез-тез таккослаш, натурани яхлит кўришни ўрганиш лозим. Яхлитлаш ишнинг яқуний босқичи ҳисобланади.

Ишнинг сўнгги босқичида натурага яхлит қараш керак. Натурада қайси бўлақ кўзга яққол кўриниб, қайси бўлаги фон билан бирлашиб кетаётганини яна бир қарра кўздан кечирилади. Ниҳоят, тасвирнинг баъзи жойларини кучайтириб, айрим жойларини умумлаштириб соядаги шаклни сояга, ёруғликдаги шаклни ёруғга бўйсундирган ҳолда энг ёруғ ва энг тўқ жойларини белгилаш зарур.

Кийимларни эркинрок, қўлларга катта эътибор бериб ишлаш, асосий диққатни композиция маркази ҳисобланган асосий тасвирга бўйсундирилади.

4 – боб. Буюк тасвирий санъат усталарининг ижоди, рангтасвир соҳасида жаҳон санъатига қўшган хиссалари.

Мазмуни: Буюк тасвирий санъат усталарининг ижоди, рангтасвир соҳасида жаҳон санъатига қўшган хиссалари: Рафаэль Санти, Леонардо да Винчи, Рембрандт, Альбрехт Дюрер, Карл Брюллов, Александр Иванов, Рубенс, Антон Лосенко, Павел Беньков, Ўрол Тансиқбосов, Чингиз Аҳмаров, Раҳим Аҳмедов ва бошқалар.

Леонардо да Винчи (1452 - 1529)

Леонардо да Винчи Винчи кишлоғи яқинида, нотариус оиласида дунёга келди. Леонардо 17 ёшлик пайтида отаси Флоренцияга кўчиб ўтади. Шу ерда Леонардо Андреа Вероккио устахонасида тасвирий санъат борасидаги билимини оширди. У ўз устози Вероккиога ёрдамлашиб, унинг “Исони чўқинтириш” (тах.1476 й., Флоренция, Уффици галереяси) асарининг чап томонидаги фаришта расмини ишлайди ва устозидан ҳам мохирлигини кўрсатади.



Леонардо да Винчи. Мона Лиза (Жоконда) портрети.

Юкори Уйғониш даври услубининг асосчиси ва типик вакили Леонардо да Винчи санъатнинг кўпгина турларида ўз кучини синаб кўрди, математика, механика, физика соҳасида илғор фикрларни илгари сурди. Леонардо учун санъат ҳаётни билиш воситаси бўлди. Унинг реал воқелик асосида ишлаган суратлари кейинчалик илмий асарлари учун иллюстрация вазифасини ўтади. Ижодкор характериға хос бўлган бу хусусият у яратган рангтасвир асарининг ўзига хос томонларини белгилайди. Унинг ҳар бир асари ҳаётни ўрганиш замирада юзага келган, ижодкорнинг қалб ҳарорати билан иситилган ва ҳаётға бўлган муносабатини ифодаловчи асарлардир. Рассомнинг “Гул ушлаган Мадонна” (Бенуа Мадонна) деб номланган илк асарида шундай хислатлар мавжуд. Рассом композицияда ортикча деталь ва лавҳалардан воз кечиб, тасвирланувчининг характеристикасини кучайтиришга, шаклларини умумлаштиришга интилган. Композицияда ёш она тиззасида ўтирган гўдакнинг она кўлидаги гулга талпинаётган пайти тасвирланган. Тепа томондан тушаётган ёруғлик тасвирнинг янада яққол кўринишига имконият яратган. Дарчадан кўринаётган осмон композиция мувозанатлигига хизмат қилиб, образни чексиз табиат билан узвий боғлаган. Бу асар дунё сирларини билишга қизиққан, нур ва гўзалликка интилган инсонни севган рассомнинг дунё қарашини намоён қилади.

Леонардо Миланда яшаган кезлари 1482-1499 йилларда у ўзини олим, рассом, инженер сифатида намоён этиш имкониятига эришди. У ўз фаолиятини ҳайкалтарошлик билан бошлади. Милан ҳокими Людовико Моро отаси учун ёдгорлик моделини ишлади. Лекин 1499 йили Миланнинг француз кўшинлари томонидан босиб олинishi бу ишни амалга ошириш имкониятини бермади.

Меъмор сифатида ҳам Леонардо Миланда бир қатор сурат ва претлар ишлади. “Фордаги мадонна” (1483-1494), “Сирли окшом” (1495-1497) каби машҳур асарларини яратди. Миландаги “Сант Мария делла Грацие” монастири учун ишлаган машҳур “Сирли окшом” деворий сурати Леонардо да Винчи новатор рассом даражасига кўтаради. У инжилдан олинган анъанавий сюжетни эркин ва асосан, образларнинг хис-туйғу ва кечинмаларини ишонarli талқин этиши хисобига очади.

Милан француз кўшинлари томонидан босиб олинган йили Леонардо Флоренцияға қайтиб келади. Бу ерда “Ангиари олдидаги жанг” деворий суратининг картонини яратади, шунингдек, ўзининг машҳур асари “Мона Лиза” (Жоконда) асарини ишлайди. “Мона Лиза” портрети (1503) жаҳон рангтасвирининг машҳур ёдгорлигидир. Бу портрет билан Европа санъатида чуқур психологик портрет санъати бошланади.

Аслида хотиржам, ўз суҳбатдошиға нисбатан самимий ва меҳр кўзи билан бокиб ўтирган флоренциялик аёл тасвирланган. Аёл шу табиатнинг ажралмас қисми ва у билан узвий боғланган. Сочлари, кийимларидаги букланиш ва жимжималар гўё табиат ритмини қайтараётгандек туюлади. Ана шулар фониде майин ва нозик қилиб ишланган аёл қиёфаси, ниҳоятда чиройли кўллари ва гўзаллик унинг нигоҳидаги самимийлик ва меҳрибонлик билан уйғунлашиб, идеал гўзал инсон қиёфасини гавдалантиради.

Леонардо да Винчи умрининг охирида илмий кузатиш ва уларни системалаштириш устида иш олиб боради. Ранг-баранг тасвир ҳақида рисола ёзишга киришади. Бу рисола тугалланмаган бўлса ҳам, тўплаган ва сақланиб қолган қисмлари уни реалистик санъатнинг етук назариётчиси сифатида намён қилади. Унинг чизик, ранг перспективаси, рангшунослик ҳақида ёзиб қолдирган фикрлари ханузгача ўз кийматини йўқотмаган.

Микеланжело Буанаротти (1475-1564)

Уйғониш даври кишиларининг идеал инсон тўғрисидаги тушунчалари юқори. Уйғониш даврининг буюк ижодкори Микеланжело ижодиди ўзининг тўлиқ ва атрофлича ифодасини топди. У санъатнинг кўп турларида, жумладан, ҳайкалтарошлик, меъморлик, рассомликда ижод қилди. Лекин у қайси санъат турида ижод этмасин, шаклий жиҳатдан тугал, ғоявий жиҳатдан чуқур, бадий жиҳатдан гўзал асарлар ярата олди.

Микеланжело 70 йиллиу ижодий фаолияти давомида санъат майдонида давр руҳи билан ҳамнафас асарлар яратди.

Микеланжело 1475 йили 6 мартда, Флоренция яқинидаги Капрезе шаҳарчасида дунёга келди. Унинг ёшлиги Флоренцияда ўтди. Отасининг қаршилигига қарамай, ўзини санъатга бағишлашга қарор қилди. 13 ёшида у флоренциялик Доменико Гирландио устахонасига ўқишга кирди. Унинг қобилияти ва юксак истеъдоди Флоренция Хокими Лоренцо Медичини ўзига тортди. Уни мединчилар саройи қошидаги бадий мактабга талабалikka олишди. Бу ерда Микеланжело Донателло шогирдларидан бири қўлида икки йил ўз билим ва маҳоратини оширди.

Саройда ёш рассом антик дунё санъати намуналари билан танишди, улардан кўчирмалар ишлади. Проторенессанс ва илк Уйғониш даври санъаткорлари билан, айниқса, қаҳрамонлик ва танатанаворлик руҳи билан суғорилган Жотто ва Мазаччо деворий суратлари, Якопо делла Кверчи ҳайкаллари билан қизикди, уларни ўрганди.

“Зина олдидаги мадонна” (1492), “Кентаврлар жангги” (1494) санъаткорнинг мрамрдан ишланган биринчи мустақил асарларидир. 90 – йилларнинг бошларида яратилган бу бўртма тасвир (рельеф) ўзининг юксак маҳорат билан ишланганлиги, тасвирланган образнинг тўлақонлиги, санъаткор танлаган бадий шаклларнинг ранг-баранглиги, ифодалилиги ва композициясининг динамикаси билан кишида катта таассурот қолдиради. Бу асарларда санъаткор ижодига антик санъатнинг таъсири кучли бўлганлиги сезилади. Бу таъсир айниқса, унинг Италия шаҳарлари (Болонья, Рим) бўйлаб қилган саёҳати даврида яратган “Вақх ҳайкали” (1498) да ҳам сезилади. Римда яратилган “Пьета” (“Исога аза тутиш”, 1498-1501) ҳайкали Микеланжелога ҳақиқий шуҳрат келтирди.

Микеланжело 1501 йили Флоренцияга қайтади. Шу ерда шаҳар советининг буюртмаси билан яхлит мрамрдан ўзининг машҳур “Довуд” ҳайкали устида иш бошлайди ва ниҳоят, 1504 йили бу ҳайкал Флоренциянинг бош майдонига ўрнатилади.

Замондошлари бу хайкални юкори баҳоладилар ва уни Флоренция республикасининг химоячиси, эркинлик ва озодлик рамзи сифатида қабул қилдилар. Ҳақиқатда ҳам, афсонавий қахрамон, буюк санъаткор учун давр идеалини ифодалашга жуда қўл келди. Бу образга ўз вақтида Донателло. Вероккио мурожаат қилишган эди. Лекин Микеланжело ўз қахрамонининг ғалабадан кейинги пайтини эмас, балки жангга тайёр турган пайтдаги ҳолатини тасвирлаш орқали унинг гуманистик характерини янада кучайтирди. Санъаткор санъат тарихида биринчи бўлиб, бутун кучи билан душман ҳамласига қақшатғич зарба беришга тайёр турган жасоратли, қудратли инсон образини яратиш орқали ўз бахт-саодати учун кураша оладиган, ўз куч ва имкониятларини тўғри баҳолай оладиган инсон образини яратишга муяссар бўлди.

Микеланжело ўзини ҳайкалтарош деб ҳисоблар эди. Лекин рангтасвир санъатида ҳам у ўз замондошларидан ўзиб кетди ва унинг ҳақиқий нодир намуналарини яратиб қолдирди. Бу санъатда ҳам рассомнинг бош қахрамони инсондир. Унинг жисмоний жисмоний қудрати, ақлий баркамоллиги ва маънавий гўзаллиги санъаткор ижодининг бош йўналишини белгилайди. Бу ғояни ифодалашда эса санъаткор ўзига мос монументал бадиий тилдан жуда ўринли фойдаланади. 1503-1504 йилларда яратган ягона дастгоҳ асари бўлган “Муқаддас оила” (Донни мадоннаси) композициясида ишлатилган яхлит шакллар, образларнинг ҳайкалтарош асари сингари ҳажмли талқин этилиши унинг мазмунинияда чуқурлашиши ва таъсирчанлигининг ортишида катта аҳамият эга бўлди. Биби Марьям, Юсуф ва Исо образлари улуғ сиймолар даражасига кўтарилган.



Б. Микеланжело. «Муқаддас оила».

1508 йили Юлий II Микеланжелога Ватикандаги Сикст капелласининг шифти ва деворларини суратлар билан безаб беришни таклиф қилади. Микеланжело бу таклифни қабул қилади. Бу буюртма устида санъаткор тўрт йил тинимсиз меҳнат қилади (1508-1512). Дастлаб шу юзаларга мос тушадиган композициялар устида фикр юритади, деворий сурат технологияси билан танишади, “аль - фреско”нинг мураккаб техникасини

ўрганади. жуда катта ҳажмда калам-суратлар ҳамда картонлар ишлайди. Шундан сўнг девор ва шифт юзаларига расм чизишга киришади. Ҳз қўли билан 600 кв м га яқин юзани суратлар билан безаб чиқади. Турли мураккаб ҳолатда турган одамлар гавдаси тасвири шу юзага ишланган суратлар композициясини ташкил этди. Микеланжело сурат композициясини хонанинг ички характери, дарча, эшик ҳамда хонадаги бошқа меъморлик деталлари ва ҳажмларини ҳисобга олган ҳолда тузади. Унинг 1513-1516 йилларда ишланган “Занжирбанд қул”, “Ўлаётган қул”, “Иброҳим” ҳайкалларида шу пессимистик кайфият сезилади. Бу ҳайкаллар Юлий II вафотидан сўнг унинг ворислари томонидан берилган буюртма эди. Папа макбарасига қўйиш учун мўлжалланган бу ҳайкалларда Уйғониш даври идеалларининг барбод бўлаётганлиги, инсон курашда ўзини ожиз сеза бошлаётгани ишонарли талқин этилади ва бу гоё Микеланжело асарларининг асосий мазмунини ташкил этади.

1534 йили Микеланжело бутунлай Римга кўчиб келади. Папа Павел III буюртмаси сикст капелласининг меҳроб деворига “Қиёмат қойим” (1534-1514) мавзусида расм ишлайди. Композиция марказида Исонинг ўз гуноҳкор бандаларини сўроқ қилаётган пайти тасвирланган.

Микеланжелонинг Римда ишлаган ҳайкалтарошлик асарлари санокли. Уларда ҳайкалтарошнинг бирмунча мунгли кайфияти ўз ифодасини топган. Ижодкорнинг меъморлик истеъдоди Римда бирмунча ривожланди. Бу ерда у авлиё Пётр соборини куришда, шаҳар ансамбллариининг реконструкциясида катнашди.

Микеланжело ижоди ўз даврида ва ўзидан кейинги давр санъаткор-лариға кучли таъсир килди.

Рафаэль Санти (1483-1520)

Уйғониш давриининг юксак гуманистик идеаллари шу даврнинг титанларидан бири Рафаэль Санти ижодида ўзининг тугал ва поэтик талқинини топди.

Леонардонинг кичик замондоши Рафаэль санъатдаги ўзигача бўлган ютуқларни ўзлаштиргани ҳолда, гармоник камол топган гўзал инсон образини яратди, мўътабар она образи орқали даврнинг юксак гоёларини ифодалади.

1500 йил Перуджино (Пьетро Вануччи) устахонасида ўз билимини оширди. Перуджино ижоди Рафаэлға сезиларли таъсир ўтказди. Унинг образларни фазода эркин ва табиий ҳолда жойлаштириш ва тасвирлашға интилиш, мухит билан уйғунликда кўрсатиш каби фазилатлари Рафаэль ижодида сезиларли из қолдирди.

Рафаэль ижоди жуда эрта бошланди. Ўн етти ёшида яратган илк асари – “Конестабиле мадоннаси” (1500) расомни ижодий камолотға эришган, аниқ инсоний позицияға эға бўлган санъаткор сифатида намоён этди. Бу асарда қўлидаги китобға талпинаётган гўдакка меҳр кўзлари билан боқиб турган ёш она тасвирланган. Ортида соқин табият. унинг қўйнида ўз юмуши билан

банд одамлар кўринади. Ҳамма ёқда тинчлик ва осойишталик ҳукм суради. Рафаэль бу асарида образлар ҳаракатининг табиий бўлишига эришган ҳолда, ёш онага хос бўлган лирик кайфият ҳамда вокеликдан завқланиш ҳолатини усталик билан кўрсата олган. Чизик пластикаси, нафис ранглар гармонияси эса шу ҳолни янада чуқурлаштириб, унинг эмоционал томонини орттиришга хизмат қилади.

Перуджияда 4 йилга яқин бўлганидан сўнг Рафаэль яна Урбинога қайтади ва бир оздан сўнг Флоренцияга келади. Бу ерда ўзининг машҳур бўлишига сабаб бўлган қатор мадонналар образини яратди ва тезда юқори Уйғониш даврининг етук ижодкорларидан бирига айланди.

Уйғониш даврининг гуманистик ғоялари, уларнинг антик дунёга бўлган зўр эътиқодлари “Афина мактаби” деворий суратларида ўз ифодасини топди. Сурат шу давр кишиларининг ёрқин келажак ҳақидаги ўй ва тасаввурларини намоён қилади. Рафаэль ишлаган деворий суратлар ичида “Илиодорнинг қувилиши” композицияси ҳам машҳурдир. Бу суратда ибодатхона бойликларини ўғирламокчи бўлган суриялик харбий кўмондонни ғойибдан пайдо бўлган отлик ва фаришталар жазолаб, ҳайдаётган пайти тасвирланган.



Рафаэль Санти. «Сикст мадоннаси».

Бу сюжетнинг танланиши тасодифий эмас, албатта. Италияда оғир кунлар бошланган бир пайтда черков бойликларини қўлда қурол ушлаб химоя қилишга мажбур эди. Бу тасвир ҳам шу черков бойликларига қўз олайтирмасликка чакирувчи асар сифатида яратилган бўлиб, шунинг олдини олиш ва кимда-ким унга қўз олайтирса, қаттиқ жазоланишини эслатиб туришга мўлжалланган эди. Рафаэль Римда бўлган кезларида ўзининг энг машхур асари “Сикст мадоннаси” (1515-1519) асарини яратди. Бу сурат авлиё Сикст черкови учун мўлжалланган эди. Асар учун афсонавий воқеа асос бўлган. Афсоналарга кўра, Биби Марям ўз фарзандини душманга топшириб, ердаги одамларни азоб-укубатдан қутқариши мумкин бўлган. Рассом композициясида Биби Марямнинг ўз фарзандини душман қўлига топшириш учун кетаётган пайти тасвирланган. Гўё парда очилиб, бола кўтарган Биби Марямнинг оёқларини булутларга қўйиб, пастга тушиб келаётгани, пастроқда, унинг икки томонида авлиё Сикст ва авлиё Варвара, пастда хаёл суриб ўтирган фаришталар тасвирланган. Уларнинг нигоҳи чексизликка қаратилган. Бу асарда рассом ўз манфаатини халқ манфаатидан устун қўядиган идеал инсон образини поэтик талкин эта олди. Асарнинг юксак маҳорат билан ишланиши, ранг гармониясидаги тугаллик унинг эмоционал кучини оширади.

Рафаэль ижодининг сўнгги йиллари ранг-баранг. У рассомлик билан бирга, меъмор сифатида ҳам ижод қилди. У Браманте вафотидан кейин Авлиё Пётр соборини қуриш ишига раҳбарлик қилди, вилла ва черковлар учун картон ва чизмалар ишлади, қаламда суратлар чизди. Рафаэль 37 ёшида вафот этди.

Альбрехт Дюрер (1471-1528)

Даврнинг мураккаб тарихий мазмуни, унинг ғоявий ютуқлари буюк немис рассоми А.Дюрер ижодига ўзининг чуқур ифодасини топди. У ўз ижодига немис санъатида эришилган ютуқларга таяниб, унинг янги реалистик йўлини бошлаб берди. Дюрер Нюрнбергда заргар оиласида дунёга келди. У ўз отасидан заргарлик санъати асосларини эгаллади, кейин таникли маҳаллий рассом Вольгемут устахонасида тўрт йил (1486-1490) мобайнида ўз билимини оширади.

Дюрер портрет санъатига ҳам кизиқиб қаради. Портретларида қайнок қалбли, куч-қудратга тўла, шижоатли замондошлари образини яратди. Дюрер ижодига ёғоч ва металлдан гравюра ишлаш санъати муҳим ўринни эгаллайди. У ўз гравюраларида анъанавий диний мавзуларни ўз замонасининг руҳи ва мазмуни билан бойита олди. “Апокалипсис” (1498) деб номланган машхур ксилография асарлари туркуми шу йилларда Германия ҳаётида ҳукм сурган чўчиш, иккиланиш ва қурашиш кайфияти билан суғорилган ва замондошлари томонидан ўзларининг кайфияти ва орзу-интилишлари ифодаси сифатида қабул қилинган эди. 1500 йиллар Дюрер ижодига бурилиш даври бўлди. Илк асарларига хос бўлган хаяжонли ва безовталиқ кайфияти ўрнини хотиржамлик ва мутаносиблик эгаллай

бошлади. Эндиликда у назарий масалалар билан ҳам шуғуллана бошлади. Идеал инсон гавда ва юзининг нисбатларини топиш, уни аниқ геометрик конструкция асосида ишлаб чиқишга интилиш, фазовий кенгликни кўрсатиш ва чизикли перспектива илмига кизиқиш кўрина бошлади. Рассомнинг бу изланишлари унинг рангтасвирларида яққол сезилади.

Дюрернинг Венецияда бўлиши (1506-1507) эса унинг палитрасини бирмунча бойитди. У ўз асарларида нур ва ранг масалаларига эътибор бера бошлади. Мойбўёқ техникасида самарали меҳнат қилди. Рассом ижодида содир бўлган бу ўзгаришлар унинг Венециядан қайтгандан кейин ишлаган “Одам Ато ва Момо Хаво”. “Биби Марямнинг ғойиб бўлиши” каби асарларида кўринади. Рассом қайтадан гравюрага мурожаат қилиб, қатор нодир намуналарни (“Авлиё Иероним” (1514), “Отлик, ажал ва аждаҳо” (1514), “Меланхолия” (1514) каби) яратади. Дюрер сўнгги йиллардаги ижодида портретга кўпроқ эътибор беради. Бу даврда рассом қалам ва бўёқда қатор портретлар ишлаган.



Дюрер. «Автопортрет».

Рембрандт Харменс ван Рейн (1606.15.7 – 1669.4.10)

Рембрандт - голланд рассоми; голланд ва жаҳон реалистик рангтасвирига кучли таъсир кўрсатган мўйқалам, расм ва гравюра устаси, Рембрандт ижоди воқеликни ва инсон ички дунёсини унинг барча рухий кечинмалари билан теран фалсафий идрок этиш орқали йўғрилган.

Рембрандтнинг новаторлик санъати образларнинг ҳаётийлиги билан ажралиб туради.

Рембрандт Лейден университетида киска муддат таҳсил кўргач (1620), ўзини санъатга бағишлади. Лейденда Я.Ван Сваненбюрх(1620-23) ва Амстердамда П. Ластман(1623)дан рангтасвирни ўрганди. 1625-31 йиллар Лейденда ишлади, бу давр ижодий изланишлар даври бўлди. “Авлиё Павел” (тахминан, 1629-30) ва “Симон ибодатхонада” (1631) асарларида Рембрандт илк бор образларнинг кўтаринки ва ҳиссий жўшқинлигини ифодалашда нурсояни кўллади; портрет устида изланди, кўплаб автопортрет ва портретлар туркумини яратди.



Рембрандт. «Адашган ўғилнинг қайтиши».

У 1623 йилдан Амстердамда яшаган. 1630-йилларда яратган асарлари (“Доктор Тюлпнинг анатомия дarsi”, 1632; “Саския билан автопортрет”, 1635 ва б) да гуруҳ портрет яратиш масаласини янгича ҳал этди, ҳаёт завқи, кишилар кайфиятини катта маҳорат билан ифодалади. Буюртма портретларни ўта аниқ, ижтимоий хусусиятлари билан ишлаган рассом яқинларининг портретларини чизишда, асарнинг руҳий ва таъсирчанлигини оширишда эркин ижод қилди. 1640 йилларда Рембрандтнинг эркин интилишлари, реализми, демократиклиги голланд киборларининг талабларига зид келади, айниқса, ватанпарварлик кайфияти акс этган асарлари (жумладан, “Тунги соқчилар”, 1642)дан кейин зиддият янада кучаяди. 1640 йилларда Рембрандтнинг ижодидаги ташқи таъсирчанлик ва унга хос бўлган жўшқинлик йўқолди, сокин, иликлик билан йўғрилган асарлар яратилди (“Давид ва Ионафан”, 1642; “Мукаддас оила”, 1645 ва б), уларда ички кечинмалар, меҳнат ахлининг кўрки, маънавий бойлиги, табиат манзараси жозибадор акс эттирилди. Рембрандт графикасида ҳам рангтасвирида бўлганидек нозик нурсоя ўйини алоҳида эмоционал муҳит яратишда катта аҳамиятга эга бўлди (“Беморларни даволаётган Исо” ёки “100 гулденлик қоғоз” графика варағи, тахминан 1642-1646; ҳаво ва нур ҳаракатига тўлиқ манзарали “Уч дарахт” офорти, 1643).

1650-йиллардаги ҳаётининг оғир синовлари даврида Рембрандтнинг ижодий баркамол даври намоён бўлди. Кўпроқ портрет жанрига мурожаат қилган rassom ижодиди оддий одамлар кенг ўрин ола бошлади (2-хотини Хендрикье Стоффельс портретлари; “Ўғлим Титус мутолаада”, 1657; “Бургамистр Ян Сикс” 1654 ва б), армон ва йўқотишларга тўлик кексалар ҳаёти унинг диққатини тортди (“Рассом акасининг хотини”, 1654; “Қизил кийимдаги мўйсафид”, тахминан 1652-1654 ва б), кўл ва юз қиёфаларига эътиборини қаратади, образларнинг қоронғиликдан майин нур оғушида чиқиб келиши орқали rassom образларнинг теран рухий ҳолатини беришга эришади.

1660 – йилларда инжил мавзуидаги композицияларида ўта драматик ҳолатларга мурожаат қилади (“Ассур, Аман ва Эсфирь”, 1660; “Давид ва Урия”, 1665 ва б), “Адашган ўғилнинг қайтиши” (тахминан 1668-1669) асарида инсонга хос англаш, қайғуриш ва кечиримлилик ҳисларини ифодалаган. Рембрандтнинг бадиий мероси ўта ранг-баранглиги билан ажралиб туради.

Рубенс Питер Пауэл (1577- 28.6 – 1640.30.5)

Рубенс – фламанд rassomi, барокко даври фламанд рангтасвири мактабининг асосчиси. 1600-1608 йилларда Италияда яшаб Микеланжело, Рафаэль, Тициан асарларини ўрганган. Антверпенга қайтгач, Рубенс Фландрия саройида бош rassom бўлган. Рубенс ҳаётни унинг ижтимоий кўринишларида акс эттиради; асарларида безак қўлами чекланмаган, композициялар мураккаб ритмга бўйсундирилган, шакллар жўшқин ҳаракатда, кескин ракурсларда тасвирланади, нурсоя кескинлиги кенг қўлланилади. Монументал диний композициялар (“Хочни ўрганиш”, тахминан 1610-1611; “Хочдан олиш”, тахминан 1611-1614; Антверпендаги Онзе-ливе-Врауэкерк соборида), портретлар (“Изабелла Брант билан автопортрет”, 1609; “Мария Медичи”, тахминан 1622-1625; “Пўстин” тахминан 1638-1640 ва б), афсонавий лавҳалар (“Персей ва Андромеда”, “Даҳшатли суд”, 1612-1640 ва б.), манзаралар (“Камалакли манзара”, 1632-1635; “Қуёш ботишидаги манзара”, 1635-1640 ва б) яратган. 1617 йилдан Рубенс устахонасида унинг эскизлари асосида бир қатор туркум монументал безак асарлар тайёрланган (“Мария Медичи тарихи”, 1622-1625, Лувр ва б.), уларни яратишда Рубенснинг шогирдлари – йирик rassomлар (А.Ван Дейк, Я.Йорданс, Ф. Снейдерс ва б.) иштирок этган.



П.Рубенс. «Хочдан олиш».

Рубенснинг нозик кузатишлари, мураккаб безак доғлари, чизиклари ва бошқалар билан ажралиб турувчи эскиз ва расмлари унинг виртуоз маҳоратини намоён этади. Рубенс ижоди фламанд ва умумевропа рангтасвири ривожига муҳим роль ўйнаган.

Антон Лосенко (1737- 30.07 – 1773– 3.09)

Антон Павлович Лосенко 1737 йил 30 июлда Украинанинг Глухова шаҳарчасида савдогар оиласида туғилди. Ўша йиллари Глухова шаҳарчаси Украинанинг кўзга кўринган бадий маданият марказига айланиб бормокда эди.

А. Лосенконинг дастлабки устози, ўша даврнинг таникли портретчи рассоми Иван Аргунов эди. У Аргуновда беш ярим йил сабоқ олгач, Бадий Академияда Ф.Рокотов, В.Баженов, Ф.Шубинлар билан бирга ўз малакасини ошира борди.

1760 йили уни Парижга ўқишга юборишади. А.Лосенко 8 йил мобайнида Ғарб санъатини мукамал ўрганди. А. Лосенконинг қаламтасвир методикасига кўшган хиссаси бекиёсдир. Унинг фикрича, академик таълимнинг олий босқичи - бу натурадан ишлашдир. Натурадан маромига етказиб тасвирлаш учун анатомия ва перспектива, нисбатларни аниқ билмасдан туриб жонли одамни тасвирлаб бўлмайди. Натурадан ишлаш учун, аввало, талабалар гипс моделларни пухта ўрганмасдан туриб, машғулотларга киритиш мумкин эмас деб таъкидлар эди А.Лосенко.

Натурадан ишлашда нафақат коматни шунчаки қуриш, моделнинг ҳажмини кўрсата олиш, балки қўйилманинг мақсади ҳамда унинг ички мазмунини ҳам тўлақонли очиб беришдан иборатдир.



А. Лосенко. Гекторнинг Андромахо билан хайрлашуви.

Антон Лосенко мавзули композицияларни ўқув жараёнига киритилиши тарафдори эди. Чунки унинг имкониятларини тушуниб, инсониятга кўрсатадиган таъсир кучи ва мазмундорлиги учун уни жанр сифатида тан олишга ҳаракат қилди.

Карл Павлович Брюллов (1799 - 1852)

Таниқли рус рассомлардан бири Карл Павлович Брюллов 1799 йилда Петербургда рассом оиласида туғилган. Ўн ёшидан Бадий академияга кириб ўқиган Брюллов, уни муваффақиятли тамомлагач, Италияга бориб ўз ижодини такомиллаштиради. Бу сафар таассуротлари натижасида у ўзининг энг йирик асари бўлмиш «Помпеянинг сўнгги куни» суратини яратади. Эрамизнинг I асрида Везувий вулканининг отилиши натижасида Италиянинг Помпея ва Геркеланум шаҳарлари вайрон бўлган оди. Асарнинг сюжетини мана шу воқеа ташкил қилади.

Асарда жуда кўп ҳар хил психологик образлар яратилган. Жасорат ва кўрқоклик, меҳрибонлик ва очкўзлик сингари инсоний хислатлар зўр маҳорат билан тасвирланган. Шу билан бирга, рассом бу суратда инсоннинг жисмоний баркамоллигини кўрсата олган.



К. Брюллов. «Помпеянинг сўнги кунни».



К. Брюллов. «Чавандоз қиз».

Ижодининг сўнги йилларида Брюллов портрет жанрида ижод қилди. Ўз замондошларидан В.А.Жуковский, И.А.Крилов ва бошқаларнинг портретларини чизди. Буюк масалчи И.А.Крилов портретида рассом унинг барваста гавдасини, тўладан келган юзини тасвирлар экан, унинг оғир, хотиржам табиатини, аклли кўзларини ҳам усталик билан ифодалаб бера олган. Умуман, инсон характерини ҳаққоний тасвирлаш, композициянинг аниқлиги, табиийлик Брюллов портретларига хос хусусиятлардир.

Иван Николаевич Крамской (1837 - 1887)

1870 йилда, рассом И.Н. Крамской бошчилигида 14 рассом «Сайёр кўргазмалар уюшмаси»ни тузиб, Россиянинг турли шаҳарларида кўчма кўргазмалар ташкил қилган. Бу сайёр рассомларнинг ғоявий раҳбари **Иван Николаевич Крамской**. И.Н.Крамской асосан портрет жанрида ижод қилган ва ўз даврининг илғор маданият арбобларини бой маънавий киёфасини очиб берувчи бир қатор портретлар яратган, Л.Н.Толстой, Н.А.Некрасов, М.Е.Салтиков-Шчедрин, И.И.Шишкин портретлари шулар жумласидандир. 1877 йилда Крамской «Некрасов сўнги кўшиқлар даврида» деган портрет-суратни яратди. Бу асарда шоир оғир касал вақтида тасвирланган, у ўзининг «Сўнги кўшиқ»ларини ёзмокда. Рассом уни сал кўтарилиб ёстикка суянган ҳолда кўрсатиб, сўлгин, озгин юзида илҳом жўш уриб турганини ишонарли тасвирлаган. И.Н. Крамской портрет асарларида ҳам, жанрли суратларда ҳам кишининг ички дунёсини, унинг туйғуларини мохирона очиб беролган. Унинг «Оғир қайғу» сурати фикримизнинг ёркин далилидир. Сайёр рассомлар ижодининг гуллаб-яшнаган даврини И.Е.Репин ва В.И.Суриковлар ижоди мисолида кўриш мумкин. И.Е.Репиннинг ижодий йўли кўп қиррали ва сермазмундир. Йирик монументал асарлар муаллифи бўлиши билан

бирга Репин бир қатор чуқур психологик портретлар ҳам яратган. Унинг «Бурлақлар Волгада», «Запорожьеликлар», «Кутмаган эдилар» каби суратлари ва кўп сонли портретлари музейлардан жой олган.

Илья Ефимович Репин (1844 - 1930)

И. Репин 1844 йилда Украинанинг Чугуев шаҳрида сургун қилинган харбий оиласида туғилган. Ёшлигидан санъатга қизиққан. 1864 йилда Петербургга бориб Бадий Академияга ўқишга кирган. Репин, улуғ рус педагог-рассоми П.П.Чистяков кўлида таълим олган. Рассомнинг ёрқин истеъдоди ўқиб юрган пайтларида ишлаган биринчи суратларидаёқ кўринган. 1870-1873 йиллар мобайнида ишлаган «Бурлақлар Волгада» суратида рассом ёзнинг жазирама кунда кизиби кетган кумни босиб, сув ёқалаб баржани тортиб келаётган одамларни тасвирлаган. Уларнинг юзлари, қўллари куёшда қорайиб кетган. Булар орасида фақат ёш йигитгина хали унча қораймаган, унинг елкаларини қийиб юбораётган қайишни олиб ташламоқчи бўлишидан бундай оғир меҳнатга хали кўникмаганлиги сезилиб турибди. Бир қарашда бурлақлар тўдаси яхлит кўринсада, суратдаги ҳар бир шахс ўз характеристикасига эга. Суратнинг композицияси жуда қулай тузилган бўлиб, ундаги ҳаракат яққол ифодаланган. Иссиқ сарғиш-жигар ранг гаммадаги бўёқлар суратнинг таъсирчанлигини оширган.



Халқчиллик, инсонпарварлик Репин ижодининг асосий мавзудир. Унинг «Курск губерниясида хоч юриш» сурати ҳаётийлиги ва табиийлиги билан характерланади. Унинг «Тавбадан бош тортиш», «Кутмаган эдилар» каби асарларида сиёсий мавзу ўз аксини топган, «Кутмаган эдилар» суратида сургундан қайтиб ўз уйига келган киши тасвирланган. Асарнинг композицион марказини ҳаяжон, саросима билан ўғлини кутиб олаётган она образи ташкил этади. Сургундан қайтган кишининг кўзларида ҳаяжонланиш, чарчаш аломатлари сезилиб турибди. Кресло ёнидаги турган онанинг бутун вужудини ҳаяжон қамраб олган. Рояль ёнида ўтирган аёлнинг юзида ҳайрат ва севинч. У қаршисида турган одамнинг келганига ишонмаётгандай. Стол ёнида ўтирган болаларнинг чехрасидан ҳам ҳар хил туйғулар ўқиш мумкин. Ўғил бола отасининг келганидан жуда хурсанд, 4—5 ёшлардаги қизча эса у одамни яхши танимайди, шунинг учун у ҳадиксираб ўтирибди.



И.Репин. «Иван Грозный ва унинг ўгли».

Репин тарихий воқеаларни акс эттиришда чуқур психологизмга асосланган. Унинг «Запорожьеликлар», «Иван Грозный ва унинг ўгли» каби полотнолари тарихий жанрда ишланган асарларининг ёрқин намунасидир. «Запорожьеликлар»да озодлиқни ҳамма нарсадан афзал кўрувчи жасур киши гавдаланади. Уларнинг таслим бўлишни таклиф қилган турк султонига рад жавоби ёзаётган пайтлари тасвирланган. Марказдаги ёш котибнинг жилмайишидан, бошқа казакларнинг каттик кулишидан, улар султонини калака қилаётганлари сезилиб турибди. Сурагда ишлатилган ёрқин ранглар кишининг кайфиятига мос тушган.

Павел Петрович Беньков (1879-1949)

Ўзбекистонда тасвирий санъатнинг ташкил топиши ва ривожланишида Ўзбекистонда хизмат кўрсатган санъат арбоби П.П. Беньковнинг (1879-1949) хизмати катта. Ўз асарлари билан ўзбек тасвирий санъатига салмоқли ҳисса қўшган rassom, шу билан бирга мохир педагог, миллий кадрларнинг устози ҳам эди.

Павел Петрович Беньков Қозон rassomчилик мактабида, кейин эса Петербург Бадий Академиясида ўқийди. Академияда Беньков машҳур график rassom Д.Н.Кардовский ҳамда буюк Репинларнинг ижодий устахонасида таҳсил кўради. Беньков чет элда - Рим, Париж ва Мадридда яшаб, Уйғониш даврининг буюк rassomларидан Рембрандт ва Веласкеслар ижодини ўрганди.

Рассом ўз устозларидан ҳаёт сирларига чуқур кириб боришни, воқеликни, чинакам бадий ифодалашни ўрганди ва рассомчиликда ўзига хос услубни яратди.

Ўзбекистонга келганида П.Беньков етук рассом эди. Серкуёш, серфайз ўлкамизни севиб қолган рассом бу ерда умрининг охиригача қолиб ижод қилди. У яратган суратларнинг ҳар бирида жонажон республикамизнинг гўзал табиати, ўзбек халқининг ҳаёти ва меҳнати қуйланади.

30-йилларда рассом ўзбек хотин-қизларида сиёсий онгнинг уйғониши даврида ҳикоя қилувчи бир қанча суратлар ишлади. У 1931 йилда ишлаган «Хивалик қиз» сурати билан ўзбек реалистик тасвирий санъатига асос солди. Бу суратда ховлининг бир чеккасида ерда ўтирган оддий ўзбек қизи тасвирланган қизнинг эгнидаги рангдор миллий кийим, чиройли дўппи, атрофдаги буюмлар чараклаган қуёш нурлари билан ёритилган ховли ёрқин бўёқларда жуда ишонарли қилиб тасвирланган.

«Узум узиш» деб аталган суратда эса П.Беньков кўп миллатли республикамизда халқлар дўстлиги ғоясини юксак бадийлик билан кўрсатган. Рус қизи ўзбек дугонасиникига меҳмон бўлиб келади. Қизлар боғқа чиқиб, узум узаётган боғбон чол ва унинг набираларига ёрдам беришмоқчи. Суратнинг композицион марказида шу икки дугона тасвирланган. Уларнинг диққатини қуёш нурида товланиб турган катта бир бош узум ўзига тортган. Ширин-шарбат узумнинг қандай ўсишини биринчи марта кўрган рус қизи унга ажабланиб қараб турибди. Қуёш нурида товланиб турган кенг узумзор суратнинг фонини ташкил этади.

Суратнинг ҳамма персонажлари - боғбон, қизлар, болалар ёрқин бўёқлар ёрдамида ҳаққоний тарзда тасвирланган.

Беньковнинг асарларида Ўзбекистон Республикасининг ҳаётидаги кўпгина воқеалар ўз аксини топди.



П.Беньков. «Дуторчи қиз».

Ўрол Тансиқбоев (1904 - 1974)

Ўзбекистоннинг гўзал табиати таникли rassom Ўрол Тансиқбоевнинг ижодида марказий ўрин эгаллайди. Ўрол Тансиқбоев Тошкентда тугилиб, Санъат музейи қошидаги бадиий студияда, сўнгра эса Пенза бадиий билим юртида ўқиб, профессионал маҳорат сирларини ўрганди. Ўрол Тансиқбоев ижодининг дастлабки йиллари воқеликни ҳаққоний акс эттириш воситаларини излашга қаратилди. Бу борада rassom портретлар, монументал мўйқалам асарлари, театр декорациялари ишлади.

Ўрол Тансиқбоевнинг асарлари образларининг яхлитлиги, мавзусининг жиддийлиги билан ажралиб туради, rassomнинг илк асарларидан бири бўлган «Ўзбек йигити» портретида ўз замондоши rassom А.Тошқанбоевни тасвирлаб, унинг характерининг ўзига хослигини кўрсатиб беришга ҳаракат қилди.

Улуғ Ватан уруши йиллари rassom ўзбек халқининг вакиллари билан бир сафда фронтда хизмат қилди. Rassom ўз таассуротларини «Уруш йиллари» расмлар сериясида акс эттирди. Бу сериядаги «Партизан қиз», «Озод қилинган ерда», «Ватан меҳмонлари» суратлари айниқса муваффақиятли чиққан.

Урушдан сўнги йилларда Ў. Тансиқбоевнинг ижоди, асосан, Ўрта Осиёнинг гўзал ва нафис табиат манзараларини мўйқалам ёрдамида ҳаққоний акс эттиришга қаратилди. Унинг «Иссиқкўл окшоми», «Ўзбекистонда баҳор», «Қайроққум ГЭСининг тонги», «Ўрик гулламоқда», «Куз тонги» каби кўплаб асарлари rassomнинг манзаранавислик санъатининг мохир устаси сифатида жаҳонга танитди. Ўрол Тансиқбоевнинг «Жонажон ўлка» (1951) асарини кўрар экан, томошабиннинг кўз ўнгида гуллаб-яшнаётган ўзбек диёри, унинг дилга ором берувчи табиати, кишисининг меҳнати билан боғ-бўстонга айланаётган ерлар гавдаланади.



Ў.Тансиқбоев. «Ўзбекистонда март».

Рассомнинг 1958 йилда ишланган «Ўзбекистонда март» сурати кўп йиллик ижодий изланишлар самараси бўлди. Бу эпик полотнода сўлим баҳор дамларида уйғонаётган табиат оҳангдор рангларда ифодаланган. Биринчи кўринишда тоғ этагидаги ям-яшил водий, нарироқда ёйилиб оқаётган дарё, гуллаётган ўрик дарахтлари, фируза осмон Ўзбекистон баҳорига хос нафисликни очиб берган.

Ў. Тансиқбоевнинг асарлари кишида эстетик завқ-шавқ уйғотади, уни тўлқинлантириб, жонажон ўлканинг инсон меҳнати билан ўзгараётган ажойиб табиатидан фахрланиш туйғусини кучайтиради, чунки рассомнинг асарлари фақат Ўзбекистонни эмас, балки бутун Ватанини порлоқ истиқболни куйлайди. Ўрол Тансиқбоевнинг сермахсул ижодий фаолияти юксак баҳоланди.

Чингиз Аҳмаров (1912-1995)

Ўзбекистон халқ рассоми Чингиз Аҳмаров монументал деворий расмларнинг мохир устаси. Ўзбекистон тасвирий санъатида миниатюрага хос ажойиб ранг полотнолар яратиб миллий санъатимизнинг ривожланишига улкан ҳисса қўшган - бу буюк рассомнинг ўз ижодий йўли ва санъат мактаби мавжуд. Чингиз Аҳмаров 1912 йилда Россиянинг Троицк шаҳрида таваллуд топган. Давр такозоси билан уларнинг оиласи Ўзбекистонга келишади. У ёшлик йилларидаёқ Қарши, Самарқанд шаҳридаги шарқона меъморчилик обидалари амалий санъат сирлари билан астойдил танишади. Чингиз Аҳмаров ўзбек халқининг тарихи, унинг анъанавий санъат меросига қизиқади. Чингиз Аҳмаров 1930 йилда Пермь тасвирий санъат ўқув юртини, 1942 йилда эса Москва Давлат бадиий институтини тугатади. 1949 йили Ч.Аҳмаров шу институтнинг аспирантурасини тамомлаб, санъатшунослик фанлари кандидати даражасини олди. Рассом Алишер Навоий номидаги опера ва балет Катта театрини, Самарқанддаги Улугбек музейини, Беруний номидаги Фанлар Академиясининг Шарқшунослик институтининг янги биносини, Алишер Навоий номидаги адабиёт музейи деворларига фрескалар ишлаган. Бу ерда акс эттирилган рамзий маънодаги «Тасвирий санъат рамзи», «Ракс», «Шеърят», «Куй» каби санъатнинг рамзий тасвирлари диққатга сазовордир. Ишланган монументал тасвирлар «Садди Искандарий», «Фарход ва Ширин», «Баҳром Гўр ва Дилором», «Лайли ва Мажнун» каби деворий суратларда миллий туйғу ва анъаналар гавдалантирилади. Монументал рассомлик билан бир қаторда Ч.Аҳмаров дастгоҳ рассомлиги ва сураткашлигида ҳам фаол ижод қилган. Рассом ўзбек халқининг тасвирий санъат соҳасидаги меросидан унумли фойдаланиб, унинг илғор анъаналарини хозирги замон санъатига ижодий сингдирган ижодкорлардандир. У жуда кўплаб ўзбек адибларининг, жумладан буюк бобомиз Алишер Навоий асарларини ўрганиб, ўзбек миллий адабиётига, шеърятига махлиё бўлади. Унинг асарлари ичида «Ширин», Шириннинг шарқона чехраси, либослари хатто хатти-ҳаракатидаги ҳолатлар бир-бири билан уйғунлашиб ўта маҳоратли тасвирланган. Бу портретда

бошлари бир оз эгилган, нозик карашлар билан эшик ёнида турган Шириннинг тўлик гавдаси акс эттирилган. Бундай асарларда Навоий бобомиз орзу қилган ўзбек аёллариға хос гўзаллик, ифатлилиқ ва ўта назокатли хусусиятларни Чингиз Аҳмаров бўёқлар орқали жонли тасвирлашға муваффақ бўлган. Мусаввирнинг мўйқаламиға хос шарқона образлар ва киёфалар такрорланмас тарзда юзаға кела бошлайди. «Муқаррама Турғунбоева» портрети, «Мушоира», Алишер Навоийнинг лирик асарлари мазмуниға асосланган расмлар серияси, «Шоира Зулфия портрети» айниқса муваффақиятли чиққан. Ч.Аҳмаров китоб графикаси соҳасида ҳам унумли ижод қилмоқда. У Ойбекнинг «Навоий» романини, «Равшан» халқ эпосини, М.Шайхзоданинг «Мирзо Улуғбек» трагедиясини расмлар билан безаган.

Ч.Аҳмаров таникли рассом бўлиши билан бирға, мохир педагог ҳамдир. Узоқ йиллар давомида у Тошкент Политехника институтида расм ва ҳайкалтарошлиқ кафедрасини бошқарган.

Малик Набиев

Ўзбекистон халқ рассоми, профессор, Бадиий Академиянинг Фаҳрий академиги Малик Набиев 1916 йилда Тошкент шаҳрида туғилган. Малик Набиев тасвирий санъатнинг илк сабоқларини рассом Баҳром Ҳамдамийдан ўрганғач, устоз маслаҳатиға биноан рассомлик билим юртиға ўқишға киради. 1937 йили Тошкент бадиий техникумини, сўнгра Низомий номидаги Тошкент Давлат педагогика институтининг бадиий-графика факультетини тамомлаган. Ижодининг илк даврида М. Набиев портретнавис рассом сифатида танилган. У турли мавзуда композициялар яратган. Рассомнинг «Оилавий концерт» ва бошқа суратларида ҳаёт ҳодисалари кўп томонлама ва мазмундор қилиб тасвирланган. 30-йиллари яратган «Ўзбек портрети», «Тикувчи», «Кўзғолон бостирилди» асарлари Набиевни истеъдодли ёш рассом сифатида танитди. Ижодий изланишда давом этган рассом устозлари Беньков, Татевосьянлардан тасвир сирларини ўрганди.

М.Набиев кўпроқ нафис санъатнинг тарихий жанрида мўйқалам тебратаётган рассомлардандир. Ёшлигидан тарихий мавзуларға кизиккан рассом ўқиганларини суратларда акс эттиришға ҳаракат қилади. Унинг «Спитамен кўзғолони», «Муканна кўзғолони», «Ҳосилнинг йўқ қилиниши», «XVII асрдаги Самарқандда хунармандлар кўзғолони», «Жиззахдаги 1916 - йилги кўзғолон» деб номланган суратлари шулар жумласидандир. Рассом «Самарқандда хунармандлар кўзғолони» суратида 1713 йилда Самарқандда бўлиб ўтган хунармандлар исёнини тасвирлайди. Унда зулм ва жафолардан тинкаси қуриган, оч-ночор хунарманд ва деҳқонлар қўлларига тушган қурол - пичоқ, кетмон, тошлар билан бойлар устиға ташланаётган пайт акс эттирилган. Рассом хилма-хил рангли бўёқлардан ўринли фойдаланиб, асар мазмунини очиб берган. «Спитамен кўзғолони» суратида эса халқнинг янги эрдан аввалги IV асрда юнон босқинчиларига қарши олиб борган ватанпарварлик ҳаракати акс эттирилган ҳамда озодлик учун бўлган халқ кўзғолонлари моҳиятини очиб беради. Бу борада, рангтасвирчи рассом М.

Набиев авлоддан-авлодга ҳикоя қилиниб келинаётган тарихий воқеаларни астойдил ўрганиб, тарих сирларини жонли рангларда тасвирлашга муваффақ бўлган. Ана шундай тарих сирларидан бири Искандар Зулқарнайнга қарши жанг қилган сўғдийларнинг қахрамони бўлмиш Спитамен эди. Асар ўзининг услуб йўли, композицион тузилиши жиҳатидан бошқа тарихий асарлардан ажралиб туради. Унда ишлатилган қизил, сарик, яшил, кўк бўёқлар гаммаси рассомга асарнинг мазмунини, унинг ғоясини очиб беришга ёрдам беради. Кўзғолон мавзуида яратган манзараларида халқнинг ғалабага, озодликка бўлган интилишларини образли тарзда намоён этишга ҳаракат қилади.

М. Набиев ижодида буюк сиймолар портретлари алоҳида ўрин тутади. 1949 йили Абу Райҳон Беруний вафотининг 900 йиллиги муносабати билан улуг мутафаккир олим портретини яратиш соҳасида катта конкурс эълон қилинганди. Унда республика рассомлари, қардош республикалар мўйқалам усталари қатнашиб, 80 га яқин асар конкурс жюриси эътиборига ҳавола қилинди. Набиев ҳам шу конкурсга қатнашади ва у яратган Беруний портрети юксак баҳоланади. Рассом етук санъаткорлар қаторидан ўрин олади. Бу портретни яратиш ижодкор учун машаққатли ва шарафли эди. Чунки Беруний киёфасини ифода этадиган ҳеч қандай маълумот ва тасвирий материаллар йўқ эди. Абу Райҳон Беруний ўз замонасининг турли фанларини, биринчи навбатда, астрономия, физика, математика, геодезия, геология, минерология асосларини пухта билган, бу фанлар тараққиётига муҳим ҳисса қўшган буюк қомусий олим эди. Унинг кўп илмий ва инсоний киёфасини тасвир этиш рассомдан жуда катта меҳнат ва маҳорат талаб этарди. М.Набиев кўп изланди, шарқшунос олимларнинг фикр-мулоҳазаларига таяниб, факт ва кўрсатмалар асосида, Беруний яшаган тарихий даврни чуқур ўрганди, X—XI аср Хоразм тангаларидаги шохлар расми билан танишди ва ниҳоят, Беруний образини суратда акс эттирди. Лекин Набиев буюк олимнинг киёфасини яратишдаги изланишларини тўхтатмади. 1973 йили Беруний таваллудининг 1000 йиллиги муносабати билан яратган портретига, улуг сиймонинг яхлит образини гавдалантирди. Рассом Абу Райҳон Берунийни камтар ва содда киши сифатида тасвирлайди. Унинг кўзларида донолик, идрок ва ижодий ғайрат туйғулари кўриниб турибди. Бу портрет иккинчи маротаба ҳам конкурс ғолиби бўлди ва конкурсдан сўнг ЮНЕСКОнинг «Курьер» журнали муқовасида ва хорижий мамлакатларнинг кўпгина журнал ва газеталарида ҳамда откритка, марка, плакат тарзида бир неча бор нашрдан чиқарилди.

Мусаввирнинг улкан ютуқларидан яна бири буюк шоир, адиб, файласуф ва давлат арбоби Захириддин Бобур образидир. Бобур образини яратиш учун рассом Афғонистон, Ҳиндистон ва бошқа бир қанча хорижий мамлакатларда ҳам бўлди. Бобур яшаган, ижод қилган, жанг қилган жойларни ўз кўзи билан кўрди. М.Набиевнинг Бобур шеърини билан батафсил танишгани, унинг аччиқ ва сермазмун ҳаётини мукамал ўрганганлиги, Бобурнинг навқирон ва тўлақонли портрети гавдалантирган. 1968 йили Алишер Навоий ва Абдурахмон Жомий портретларини чизиб,

санъат мухлислари эътиборига ҳавола қилди. Бу портретларнинг ҳар бири ўзига хос характери ва яратилиш услуби билан ажралиб туради.

Кейинги йилларда М.Набиев ижодида тарихий мавзулар билан бир қаторда, замонавий мавзуларда портрет асарлари ҳам пайдо бўлди. Рассом яратган «Сут соғувчи», «Самарқандлик киз», «Боғбон» портретлари образларининг ҳаётийлиги, тасвирнинг тиниклиги билан ажралиб туради. Ижодкор АҚШ, Марокаш, Ҳиндистон, Греция, Италия, Испания, Франция ва бошқа бир неча мамлакатларга қилган сафарлари натижасида, уларнинг ҳаётини акс эттирувчи бир қанча асарлар яратди.

Тасвирий санъатда тарихий шахслар образини яратишда рассом Малик Набиевнинг, айниқса, соҳибқирон Амир Темур тимсоли диққатга сазовордир. Тақдир тақозоси билан 1941 йил июнь ойида Амир Темур даҳмаси, сўнгра Мирзо Улуғбек ва Бибихоним қабрлари очилганлиги маълум. Бир оз вақт ўтгандан сўнг қабрдан топилган ашёлар, жумладан соҳибқироннинг бош суяги ҳам Тошкентдаги Ўзбекистон халқлари тарихий музейига олиб келинган. Бу ҳақда мусаввир хикоя қилади: «М. Герасимов музей биносига жаҳонгирнинг бош суяги асосида ҳайкал портрет ишлашни бошлаб юборади. Мен бу жараёни ўз кўзим билан кўрганман. Начора, замон тақозоси экан. Албатта, бу воқеа ростдан ҳам даҳшат! Соҳибқироннинг арвоҳи чирқираб, азоб чеккан бўлиши табиий... Уша 1941 йилдан сари улуг саркарда сиймосини яратиш нияти мени бир дақиқа ҳам тарк этгани йўқ». Эллик йилдан ортқ вақт ичида Амир Темур образини ҳар томонлама ўрганиш учун олиб борган тадқиқотлари, изланишлари ҳақида сўзлаб беришларини сўраганимизда рассом бизга яна шу фикрларни баён қилдилар:

«Шу давр ичида Амир Темур ҳақида кўплаб асарлар билан танишдим. Мавжуд миниатюраларни, қаерда бўлмасин, имконият даражасида кидириб топдим. Мен Ҳиндистоннинг Калкутта, Бомбай шаҳарларидаги музейларда, Эроннинг Техрон, Исфохон, Туркиянинг Истамбул, Измир ва бошқа шаҳарларида, Англиянинг «Британия» музейида, Франция, Испания каби мамлакатлар музейларида сақланаётган миниатюраларнинг асл нусхаларини кўришга муваффақ бўлдим. Уларда Амир Темур турлича тасвирланган Ҳиндистоннинг Бобур миниатюра мактаби, Бехзод (Ҳирот) миниатюра мактаби вакиллари чизган Амир Темур қиёфаси бир-биридан тубдан фарқ қилади. Истамбул музейидан жой олган Темур портрети ҳам бутунлай бошқача...

Хуллас, Амир Темур сиймосини яратиш учун бир эмас, бир неча миниатюра мактабини ўрганиб чиқдим. Тарихий асарларни яратишда аввало мен боболар рухидан мадад сўрайман, ана шу нарса менга доимо далда бериб туради...» ҳақиқатдан ҳам рассом бу портрет асарини яратиш борасида астойдил изланишлар олиб борган, ютукка юксак маҳорати, мўйқаламининг кучи туфайли эришган.

Санъат ихлосмандлари эътиборини ўзига жалб қилган Амир Темур портретида Соҳибқирон саркарда қиёфасида гавдалантирилган. Бошига олтин тож кийган Темурнинг нигоҳи бир нуқтага қаратилган ва жиддий ҳаёл оғушида эканлиги чап ковогини бир оз кўтарилиб, қоши тепага

чимирилганидан сезилиб туради. Улғувор фикр билан бандлигидан далолат беради. Юз қиёфаси асосан бугдой ранг туслар орқали тасвирланган. Пешона, юз қисмида пайдо бўлган чизиклар, шунингдек, бурун, лаб, қулоқ, сокол, мўйлов каби жойларидаги ҳолатлар Темурнинг ёши бир оз ўтганлигини кўрсатсада, унинг тетик ва бақувватлилиги сақланганлиги яққол сезилиб турибди.



М.Набиев. «Бобур портрети».



М.Набиев. «Бибихоним портрети».

Айниқса, бу ҳолат юзда кўзга ташланаётган пишиқлик, чайирликни тасвирланишида янада аниқроқ кўринади. Жиддий фикр ва ҳаёл билан бандлиги эса соҳибқиронни янада салобатли қилиб кўрсатади. Елкадор, қўллари эса бамайлихотир қиличга таянган ҳолда тасвирланган. Портретда қўл бармоқлари шундай характерли тасвирланганки, бу соҳибқирон Темурнинг - машаққатли жангу жадаллардан мардонавор ўтганини, яна бир бор тасдиқлаб турибди. Шарқона безатилган шоҳ саройининг бир бўлаги, деразадан Самарқанд шаҳрининг манзараси кўринади. Девордаги фонда нақшин безаклар, соҳибқирон ўтирган салтанат курсисининг бадий бойлиги, шунингдек Амир Темур эғнидаги либосларнинг ўзига хос қимматбаҳо кўринишига эга бўлиши томошабинга завқ улашади.

Хуллас, Малик Набиев шарқона характерга эга бўлган Амир Темурни узок ва машаққатли жангу жадаллардан сўнгги ҳолатдаги образини тасвирлашга эришган.

Амир Темур, Беруний, Бобур, Ибн Сино, Жомий ва Навоий, Ал Розий, Рудакий, Ал Хоразмий каби бир қанча йирик арбоблар, олим, шоир, мутафаккирларнинг образларини жонли тасвирлайди.

Мусаввир Малик Набиев жумҳуриятимиздаги шогирди кўп устоз, рассомларнинг етакчиси десак муболага бўлмайди. Рассом мактаб ўқувчиларининг ҳам яқин дўсти. М.Набиев ўз ижодий ишлари билан нафақат шаҳар, балки қишлоқ мактабларида ўқувчилар ва тасвирий санъат ўқитувчилари даврасида қизиқарли учрашувлар, суҳбатлар билан қатнашиб, уларнинг билим олишларида кўмакдош бўлмоқда. Бу эса рассом-мураббийнинг ҳар томонлама фаол ижодкор эканлигининг белгисидир.

Раҳим Аҳмедов

Ўзбекистон халқ рассоми Раҳим Аҳмедов (1921 й.) П.Беньков номидаги бадиий ўқув юртини ва Ленинграддаги И.Репин номидаги рассомлик, ҳайкалтарошлик ва меъморлик институтини тамомлаган. Р. Аҳмедов, асосан, портрет жанрида ижод қилади. Рассом яратган портретларда, ўз замондошларимиз - талаба, артист, рассом, чўпон, пахтакорларни - меҳнатсевар оддий кишиларнинг типик образини кўрамиз. Р.Аҳмедовнинг илк асарлари бўлмиш «Чўпон йиғит», «Халқ созандаси», «Сурхондарёлик киз» каби суратлари уни моҳир сураткаш ва колорит устаси бўлиб етишганини кўрсатади. Рассом яратган асарларида қахрамонларнинг маънавий киёфасини, руҳини, ҳис-туйғуларини таъсирли қилиб ифодалаган. Булар «Она ўйлари», «Баҳор», «Звено бошиғи» ва бошқалардир. Р.Аҳмедов бадиий жиҳатдан мукамал жанрли суратлар ҳам яратган. «Биринчи маош», «Тушки дам олиш», «Оналик - тонг», «Кўшик» каби полотнолари ниҳоятда жонли, ҳаётий ва ҳаққоний чиққан.

Р.Аҳмедов яратган аёллар образлари, айниқса, жозибали ва мафтункордир. Рассомнинг бу мавзудаги суратлари шеърят руҳи билан суғорилган, нозик ҳис-туйғуларга бой. «Оналик - тонг» (1963) суратида рассом замонавий ўзбек аёлининг типик образини гавдалантирди. Азалдан санъаткорларни мафтун қилиб келган мавзуни Р.Аҳмедов содда ва бир вақтда тантанали ифодалаган. Суратнинг композицияси жуда содда, колорити жозибали ва нафис. Суратнинг умумий нозик пистоки - яшил ранги, тоғ чўққилари ва адирларнинг яшил-тоб бинафша ранглари ҳамда дарахтларнинг кўкиш туслари билан уйғунлашпб кетган. Ўзбек аёлларига хос ҳолатда ўтирган онанинг эгнидаги сарик либоси унинг буғдой ранг баданига уйғунлаштириб тасвирланган.



Р. Аҳмедов. «Богда».

Ҳамза мукофотининг лауреати, Тошкент театр-рассомлик институти-нинг академиги Р.Аҳмедов республика тасвирий санъатининг атоқли намоян-даларидан биридир. Унинг асарлари Бутуниттифок ва халқаро кўрғазмаларда намоиш қилинган, мамлакатимизнинг санъат музейларида ва галереяларида сақланмоқда.

Ҳеч бир сахна асарини безакларсиз, декорациясиз тасаввур қилиб бўлмайди. Улар спектаклдаги воқеаларнинг табиий, ишонарли ва ҳаётий чиқишига ёрдам беради. Бунда театр рассомларининг хизмати қатта. Республикамызда ҳам бир қанча маҳоратли мўйқалам усталари шу борада меҳнат қилмоқдалар. Улар яратган сахна безаклари ассосида томошабинларга тухфа этилган ўнлаб спектакллар ўзбек маданиятига сезиларли ҳисса бўлиб қўшилмоқда.

Амалий машғулот:

Одам гавдасини рангтасвирда ишлаш (қисқа муддатли).

Мазмуни: Мато сатҳида қўйилмани жойлаштириш, нисбатларни аниқлаш, суяқ ранглар билан юзани қоплаш. Ғритилиш таъсирида одам гавдаси, унинг юзи, қўли, кийимини ифода этиш. Рангтасвир ифодасида яхлитлик

Ўқув машғулотларда одам коматини мукаммал тасвирлашда унинг конструктив қурилиши, ҳажми, шаклни ранглаш, шахсий сифатларини аниқлаш учун рассом бу жараёнга сидки дилдан ёндошиши зарур. Талаба жонли инсон коматини тасвирлар экан, унинг атроф-муҳит билан ўзаро алоқаси, юз ва коматдаги ранг бойлиги ҳамда характерли томонларини ҳаққоний кўрсата олиши муҳимдир.

Қоматни рангтасвирига ўтишдан аввал рассом қаламтасвирда умумий ҳажм ва катта шаклнинг яхлитлигини конструктив қура олиши ҳамда катта шаклдаги майда бўлақлар характерини тусда моҳирона тасвирлай олиши зарур. Акс холда у ранглар воситасида катта шаклдаги майда бўлақларни ранглашда катта қийинчиликларга учрайди.

Шу билан бир қаторда талаба мўйқаламда ҳам саводли ишлай билиши муҳимдир. Мойбўёқда ишлаш учун тайёрлов иш кўмирда бажарилади. Рангда ишлашдан аввал кўмир, скипидар ва лак аралаштирилган суюқлик билан мустаҳкамланади. Ортиқча кўмир қурук латта билан артиб ташланади. Мабодо қоматни тасвирлаш бўйича тажрибага эга бўлсангиз, матога бирдан мўйқалам билан тасвирлашингиз мумкин. Инсонни тасвирлашда мумкин шаклни аниқ нисбатларига эътиборни қаратиш лозим. Арзимас кичик бир хато ҳам қоматни умумий қурилишига салбий таъсир кўрсатади. Шунинг учун қаламда тасвирлаш жараёнида натурани маълум ўлчамда тўғри жойлаштириш, умумий нисбатлар, бошни эгилган ёки бурилган ҳолатларини аниқ қуриш муҳимдир. Ҳар бир жараён умумийдан яккага, катта бўлакдан кичикка қараб олиб борилади. Дастлаб катта шаклнинг рангли ва тусли муносабатлари, сўнгра шаклнинг бўлақлари аниқланади. Тасвирлашда қуйидаги кетма-кетликка риоя қилиш: суюқ мой билан текислик юзаси ёпиб чиқилади, сўнгра шаклга бўёқ суртмаси берилиб, иш яхлит ҳолатда умумлаштирилади.

Суюқ бўёқ мато юзасига оқ ранг аралаштирмасдан юпка қатлам тарзида суртилади. Шунинг ёддан чиқармаслик керакки, тасвирлаш жараёнида иложи борица асосий ранг муносабатларида ишлаш зарур. Суюқ бўёқлар билан подмалёвка ишлашнинг ўзидаёқ натуранинг асосий бўлақлари орасидаги асосий ранг муносабатлари: баданнинг яланғоч қисмлари, кийимда, сочлари ҳамда фон буюмларни ўраб турган ҳолати аниқ топилган бўлиши мақсадга мувофиқдир. Ишнинг дастлабки босқичидаёқ натуранинг умумий ёруғлик тусини тўғри аниқлашга эришиш зарур. Унинг умумий ёруғлик кучини кучайтириб ҳам юбормаслик керак. Бошнинг умумий тус ҳолатини жуда ёрқин рангларда ишлаш мумкин эмас, акс холда натура матодан чиқиб кетаётгандек бўлиши мумкин. Бошнинг умумий рангини аниқлаш учун уни юз рангига келадиган предметлар - қизил, сиёҳранг, сариқ ва бошқалар билан таққослаш фойдалидир.

Ишни бошиданок натуранинг тус ва ранг муносабатлари тўғри ва аниқ топилиши учун, уни энг тўқ қисмидан ёруғлик кучини аниқлаб тасвирлаш мақсадга мувофиқдир.

Инсоннинг юз ва бадандаги соялари жуда ёрқин бўлиб, жонли рангни умуман яширмайди. Ярим ёруғ жойларни соя қисмлари билан таққослаб, навбатдаги тусларни аниқлаб борамиз.

Инсон боши – бу юзнинг чизиклари эмас, балки хажмли шакл бўлиб, жуда майда хажмлардан ташкил топган. Юзнинг ҳар бир шакл бўлаклари текисликни ташкил этиб, ёруғлик манбаига нисбатан турли бурилишларда бўлади. Бўлақларни ёзар эканмиз ҳар доим умумий майда бўлақларга, мўйқаламнинг ҳар бир ҳаракати онгли равишда шаклларни ясаши, яъни деталнинг анатомик қурилишини ҳисобга олиб, П. Чистяковнинг таъбири билан айтганда «ҳар бир суртмада мускул, суяк сезилиши керак». Тананинг алоҳида мускул қисмларини тасвирлар эканмиз, улардаги катта шакл яхлитлигининг ўзаро алоқадорлигини ёдан чиқармаслик керак.

Ишни яқуний қисмида умумлаштириш, бўлақларни яхлитликка бўйсундиришдир. Бу босқичда асосий кўринишдаги катта бўлақларнинг тус муносабатларини сезиш муҳимдир. Айниқса ишга яхлит қараганда айрим бўлақлар шаклни бузиб олдинга отилиб «боқираётгандек» кузатувчи эътиборини чалғитса, унга дарҳол ишлов бериб умумийга бўйсундириш мақсадга мувофиқдир.

Кийимли аёл гавдаси (рангли фонда).

Мазмуни: Кўйилмани жойлаштириш, қалам тасвири ва рангда тасвирлаш. Рангларни ёритилиш таъсирида ўзаро уйғунлашуви. Ишни яхлит тусга бўйсиндирган ҳолда яқунлаш.

Замонавий рангтасвир асарларида яланғоч гавда кўринишлари нисбатан кам учрайди, бироқ жанрли ва тарихий мазмундаги кўпчилик суратларда рассомлар кийимли гавдани акс эттиришади, шунингдек қоматли портрет устида ишлаш жараёни ҳам кузатилади. Шубҳасиз, санъат факультетининг талабалари кўп маротаба инсон қоматини натурадан, тассавурдан ва хотирадан тасвирлашга тўғри келади. Шунинг учун ўқув этюдларига масъулият ва катта эътибор билан қарашни талаб қилади.

Узоқ муддатли этюддан олдин кичик композиция эскизиде қоматнинг масштаби, унинг ҳаракати ва пропорциялари белгилаб олиниши зарур. Албатта, эскиз рангда бажарилиши жуда ҳам фойдалидир, чунки асосий ранг доғлари бўёқлар орқали тақсимланганлиги кўринади.

Қомат этюдининг пропорция нисбатлари аниқ бўлганда тасвирни рангда бошлаш мумкин. Инсонлар бўйи ҳар хил бўлиб, бири узун ва қалта, озгин ва семиз кўринишларда акс этади, агарда кўпчилик одамларни нисбат ўлчамини олиб ўрта арифметик ҳисоби чиқарилса, ундаги бу маълумотлар қадимги қанонларга тахминан тенг келади, бироқ тасвирий санъат соҳасидаги таълимотлардан маълумки турли даврдаги рассом-усталарида қанон қондаларига тегишли айрим ўзгаришлар кузатилади. Антик даври қанонлардан бирида тик турган эркак қоматини бўйига унинг бош ўлчами етти ярим баробарига мос келади. Қоматнинг кўкрак қафасини эмизғичи, киндик ва қов супачасидан бўлиниш чизиклари ўтади. Оёқнинг бўйи, учта бош ўлчамига тенг келади. Оёқ қафтини бўйи бош бўйининг яримига тенг. Елка қамар бўйинтурук

чукурчасидан ўнг ва чап томонга бош бўйи ўлчамига тенг кўйилади. Оёк товонини ўлчами бош бўйини ўлчамига мос келади. Мабодо, кўли паст томонга чўзилган бўлганда кўлнинг бармоқ учлари сонини ярмигача келади.



А.Герасимов. Аёл портрети. Плэнер.

Нисбатни белгилашда симметрик жуфт шакллارни таққослаб бориш лозим. Кўлнинг ўлчамларини аниқлашда салмоқли оёқ (эни ва узунлигига)лар билан таққослаш ишларини олиб бориш фойдалидир. Аёллар қомати қоидага асосан эркақларникидан анча фарқлидир. Уларнинг кўпчилигида елка камари пастки оёқлар камарига нисбатан бир неча ингичка. Канон тўғрисида тўлиқ маълумотга эга бўлиб, ундан беихтиёр фойдаланиш ҳам мумкин эмас. Канон қоидаларидан четлашганини ва қоматнинг хусусиятларини пухтарок аниқлаб олиш учун турган *натура* киёфасининг нисбатини кўз билан чамалаб ўлчамини олиш керак бўлади.

Энг мухим вазифа – турган модел коматида харакат белгиларини кўрсатиш. Қомат этюддини жойлаштиришда пастга (оёқ пастида) қараганда, одатда юкориди бош устида кўп жой қолдирилади. Бунинг сабаби, пол ёки подиумнинг горизонтал текислиги қисқарган ҳолатда кўринади, шунинг учун ҳам этюдда кенг жой қолдириш шарт эмас, негаки натура бош усти кисмига кенгроқ ҳаво мухитини кўрсатиш мақадга мувофикдир.

Тик турган коматнинг чап ва ўнг томонида бир хил масофа ёки натура бурилиб турган томон фониди кўпроқ жой қолдириш керак бўлади. Агарда қўйилма ёнига мебел жиҳозлари ёки натюрморт киритилса, уларни ҳисобга олган ҳолда асосий маркази жой барибир инсон коматига ажратилади, бош билан қўллари эса этюднинг композициянинг маркази қилиб белгиланади.



Я. Салтинкиди. «Шахноза».

Этюддаги коматни ранг билан ёзишда кийимнинг бурмалари катта аҳамиятта эга. Рассомлар амалий иш жараёнида бурмаларни пайдо бўлиш қонуниятларини ўрганишлари керак.

Ҳолис фонда яланғоч эркак гавдаси.

Мазмуни: Қиёфачини мато сатҳида тўғри жойлаштириш, гавданинг пухта Қаламтасирини ишлаш, нисбатларни аниқлаб, характерини топиш ва ранглаш. Эркак

гавдасидаги ранг ва тус муносабатлари ва ёритилиш хусусиятларини ҳисобга олиб рангтасвирини бажариш. Методик кетма-кетликка амал қилиш.

Бу ўқув қўйилмасини муваффақиятли бажариш учун зарур ўлчамдаги матони тайёрлаб сўнгра ишни бошлаш мумкин. Ишни жуда мураккаблаштирмаслик учун танланган мато ҳолиси ҳамда ортикча бурмаларсиз бўлгани маъқул. Ҳар бир вазифани бажаришда қўйилмага ўзига хос ёндошув керак. Қўйилмани асосий катта ўлчамда ишлашдан аввал, уни кичик ўлчамдаги ранглавҳасини бажариш, асосий ишни пухта бажарилишига замин тайёрлайди. Аммо шу нарсага эътиборни қаратмоқ лозимки, масалан, яланғоч комат катта ранг доғларида бажарилса-ю, юз қисми аниқ майда деталларигача пухта ишланса мақсадга мувофиқ келмайди. Қоматнинг бирор-бир бўлаги хаддан зиёд пухта ишланса ишни яхлит кўришга халакит беради. Ёруғликда яланғоч коматни ранглашда инсон терисини оқариб кўриниши мумкин. Яланғоч коматдаги ранг муносабатларини аниқлаб бориб, соя қисмларига суюқ ранглар, ёруғ қисми эса тўқ ранг суртмалари бериб борилади. Бу каби ранг бериш қондаси кўпгина буюк рассомлар иш тажрибасидан маълум. Ана шу қондани ўқув қўйилмасида қўллаш мақсадга мувофиқдир.

Яланғоч эркак қоматини тасвирлаш жараёнида асосий эътибор қоматдаги иссиқ ва ўта совуқ тус муносабатларини аниқлашга қаратилади. Яланғоч комат рангтасвирини ишлаш жараёнида ўта қора ва хира рангларни қўллаш ноўриндир.

Яланғоч қоматни тасвирлашда тананинг турли нозик ранглар хилма-хиллигини атроф муҳит билан ўзаро алоқадорлигини ҳам тасвирлаш зарур. Инсон танаси ўзининг асосий ранг доирасида кўз илғамас нозик иссиқ ва совуқ, оч ва тўқ ранглар жозибасига эга. Бу рангли хилма-хиллик инсон қон томирларининг турли чуқурликда жойлашуви, ёғ қатлами ва тери юзасининг майин ва ғадир-будур характерга эга эканлиги билан ҳосил бўлади.

Кўкрак терисининг ранги қорин ва куракдан, белдаги ранг тизза ва оёқ кафти рангларидан бирмунча фарқ қилади. Юз, қўллар ва бўйин тананинг бошқа аъзоларидан анча фарқ қилади. Кўпгина рефлекслар нозик ранглар турларига боғлиқ. Қоматнинг юқори қисмига девордаги ранг, полдан тушаётган иссиқ ёруғлик эса оёқларга таъсир этади. Тана рангига шунингдек кийим ва фон ҳам ўз таъсирини ўтказиши.

Яланғоч қоматнинг рангтасвир жараёни тўғрисида О.Э.Браз шундай фикр билдирган: «Сиз натурани шунчаки кузатманг, аксинча яхлит қаранг, уни пухта ўрганмоқ зарур, бусиз тасвирлаб бўлмайди». Катта бўлақларни ранг муносабатларини таққослаб, дастлаб кўкракка ва қоринга сўнгра бўйин ҳамда тиззага ва оёқ панжаларини кузатинг, тахлил қилиб ранг билан тус муносабатларидаги фарқни аниқланг ва ёзишни давом этинг.

Ишдан узоклашиб, кўзни бироз қисиб сўнгра катта очинг ранглар фарқи ва уларнинг ёруғлик кучини ҳамма томонлама кўриб туриб ишлаш яхши натижалар беради. Шундай ҳолатлар ҳам бўладики, талаба натурани

кузата туриб чалғий бошлайди ва уни алохида бўлақлар бўйича кўчира бошлайди, яхлит қарашни унутиб шуни «бузиб» самарали яқунлай олмайди.

Инсон қомати ёнида бўлган предметларни тасвирлашда ишни тўғри ташкил этиш зарур, яъни ранг бериш жараёнида асосий эътиборни биринчи даражали натурага қаратиш муҳимдир. Тажрибасиз талабалар натурага иссиқ ва совуқ ранглارни беришда адашиб ишлай олмайдилар. Мураккаб иссиқ нозик рангларни ягона қизғиш, совуқ рангларни эса яшил кўкмиртир ранглар бериб ишлаб қўядилар. Қоида бўйича, натуранинг бирор қисмига иссиқ ки совуқ ранг беришда бир неча хил рангларни қориштириб нозик жозибали рангни топиб бўйаш ишни сифатини янада оширади.

Ишни яқуний қисмида умумлаштириш, бўлақларни яхлитликка бўйсундиришдир. Бу босқичда асосий кўринишдаги катта бўлақларнинг тус муносабатларини сезиш муҳимдир. Айниқса ишга яхлит қараганда айрим бўлақлар шаклни бузиб олдинга отилиб «бокираётгандек» кузатувчи эътиборини чалғитса, унга дарҳол ишлов бериб умумийга бўйсундириш мақсадга мувофиқдир.

Инсон калласини тасвирлашда энг муҳим ва қийин вазифа кўзни ифодалашдир. Бекорга айтилмаган, кўз бу қалбнинг кўзгусидир. Кўзни айнан кўчириш (қовоқ, қорачиғи, киприклар) шарт эмас. Хаддан ташқари ҳар бир бўлақни айнан кўчириш, уларнинг ички ифодасини тасвирлашга ҳалақит беради. Кўзларнинг қараш ва ифодасини умумий ва яхлит кўрсатиш зарур. Таниқли румин расоми Корнелиу Баба «Кўзни эмас, қарашни тасвирлаш зарур» деб таъкидлайди. Бу жуда тўғри танқид.

Инсон қоматини конструктив қурилиши, рангларда астойдил ишлаб маълум малакага эга бўлгач, портретнинг мураккаб вазифалари натуранинг шахсий психологик ҳолатини тасвирлаш мумкин. Бу эса ўз навбатида расомдан катта тажриба, тинмай изланиш ва маҳоратни тилиб этади.

Интерьерда яланғоч одам гавдаси (ранглавҳа).

Мазмуни: Қиёфачини матода тўғри жойлаштириш, яланғоч одам гавдасининг ўзига хос статик ҳолатини аниқлаб тасвирлаш. Қаламтасвирини ишлашда яланғоч гавданинг интерьер муҳитидаги ҳолати гавданинг ранг хусусияти ва фазовий перспективасини тўғри ифодалаш. Методик изчилликда ишни яқунлаш.

Тасвирий санъатда интерьерни тасвирлаш кизиқарли мавзулардан биридир. Тарихий, маиший ва замонавий мавзулардаги бадий асарларда интерьер фон сифатида ҳам ишлатилиши мумкин.

Интерьер мавзусида ҳаётнинг турли босқичларида кўплаб расомлар ижод қилишган, уларнинг асарлари орқали ўша даврдаги кишлоқ уйлари, саройларни ички интерьерлари орқали қандай ҳолатда бўлганини биламиз.

Натюрмортга нисбатан интерьерда чизик ва ҳаво перспективасининг ҳамма қонунларига риоя қилинади. Хонани ички кўриниши турли баландликда ва масофада жойлашган кўп предметлар горизонтал пол ва вертикал девор текислигида жойлашгани билан фарқ қилади.

Турли рангдаги матолар кўйилмадаги яланғоч инсон қоматини янада ранг жиҳатдан бойитиб уни ўта жозибали ҳамда ранг ва тус жиҳатдан яхлит

тасвирланишига имкон беради. Ҳар сафар талабалар янги мато сатҳида ишни бошлашларида улар олдиди қўйилмани ҳаққоний тасвирлаш вазифаси кўндаланг бўлиб туради.

Қўйилмани мато сатҳида чиройли жойлаштира олиш, яланғоч қоматни пластик ҳолатини моҳиронатасвирлаш ҳамда ранг ва тусда қўйилмани яхлитлигига эришиш керак. Қоматнинг орқа деворида осифлиқ турган асар ва хонадаги бошқа деталлар маромига етказиб тасвирлаш ва шу орқали интерьердаги ҳавони сездириш рассомдан катта малакани талаб этади. Бунинг учун рассом доим изланиши, ўқиши, ўрганиши зарурдир.



Я. Салтинкиди. «Яланғоч Вика».

Фойдаланилган адабиётлар

1. Абдуллаев Н.У. «*Санъат тарихи*» - 2/1 Тошкент; Санъат, 2001.
2. Абдурахмонов Г.М. *Композиция*. - Тошкент, 2003.
3. Абдирасилов С., Толипов Н., Орипова Н. *Рангтасвир*. Т.: Ўзбекистон, 2006.
4. Абдирасилов С.Ф. *Тасвирий санъат атамалари*. Т., 2003.
5. Беда Г.В. *Живопись*. М., Искусство, 1971.
6. Бойметов Б., Абдирасилов С. *Чизматасвир*.Т.: Ғ.Ғулом нашриёт - матбаа ижодий уйи, 2004.
7. Кузин В.С. *Наброски и зарисовки*. - М.: 1970.
8. Маслов Н.Я. *Пленэр*. М.: Просвещение, 1984.
9. Рахметов С. *Дастгоҳли рангтасвирда композиция асослари*. Т.: Шарк, 2007.
10. Шорохов Е.В. *Основы композиции* - М.: Просвещение, 1976.
10. Эгамов А. *Композиция асослари*. – Т.: Санъат, 2005.
11. Эгамбердиев А. *Жанровая живопись Узбекистана*. Т.:Санъат ва адабиёт, 1989.

Дастгоҳли рангтасвирга оид терминларни қисқача изоҳли лугати

«А»

АБАК (лот. *abax* - тахта) – антик меъморчилик (дорика ва ионика) ордерлари колоннасидаги капител устун қошиннинг юқори қисмини ташкил этувчи тош тахта. У антаблементни кўтариб туради. Абак одатда квадрат шаклида, унинг чекка қисмлари тўғри ёки бир оз ботик ҳолда бўлади. Коринф ордерларида эса абак кўпинча ёйсимон тахта усулида ишлатилган.

АБРИС (немисча – *abriss* – чизик, хوماки расм) – калъка, ўта юпка материалларга тушириладиган контур тасвир. Абрис кўп рангли асар оригиналининг тус ва ранглари чегарасини аниқлайди.

АБСТРАКТ САНЪАТ /лотинча *abstractus/* – тасвирий санъатда XIX-аср охири XX - асрнинг бошларида формалистик йўналишлар асосида ҳосил бўлган оқимлардан бири. Абстракционист рассомлар борлик дунёни ва буюмлар шакли-шамойилини инкор этиб, уларнинг асл кўринишини бузиб тасвирлашга ҳаракат қилганлар.

АБСТРАКЦИОНИЗМ (лотинча – *abstractio* –мавҳумлик). Бу оқим XIX аср охири ва XX аср бошларида пайдо бўлди. Рус рассомлари В.В.Кондинсий ва К.С.Малевич, голланд рассоми П.Мондриан, француз рассоми Р.Делонелар, унинг асосчиларидир. Абстракционизм реал борлиқни акс эттиришдан воз кечувчи ва бадий асарлари ҳар хил доғ ва чизиклар, ҳайкалтарошлиқда беъҳшов конструкциялардан иборат ва миллий шакл ва анъаналарнинг санъатдаги ижтимоий моҳиятини инкор этиб, эстетик дидни дағаллаштиради ҳамда кишиларни табиатга ва ижтимоий ҳаётдаги гўзалликни билишдан ва ундан баҳраманд бўлишдан маҳрум этади.

АВТОГРАВИЮРА (юнон. *autos* - ўзим ва франц. *gravure*) - ўймакорлик. Нақш чизишда муаллифнинг ўз кўли билан ёғоч, линолеум ёки металлга ўйиб ишланган ва ундан қолип сифатида фойдаланиб чоп қилинган нусхаси. Ёғоч автографюраларидан китобларга расмлар тайёрлашда, линолеум ва металл автографюраларидан эса алоҳида нусхалар чоп этишда фойдаланилади.

АВТОЛИТОГРАФИЯ (юнон. *autos* - ўзим. *litos* – тош, *grapho* – ёзаман, чизаман). Литографиянинг ишлаш усулларидан бири. Бунда рассом ўз гоясини дастлаб тошга ўйиб, сўнг ундан қоғоз сатҳига туширади. Рассомнинг ўзи томонидан қоғозга туширилган сурат ҳам автолитография деб юритилади.

АВТОПОРТРЕТ (юнон. *autos* - ўз, франц. *portrait* - тасвир) Портрет жанрининг бир тури. Автопортретда рассом ёки ҳайкалтарош ўзини ўзи тасвирлайди. Ўзбекистон рассомларидан А.Волков, Л.Насриддинов, А.Сиддиқий, Б.Ҳамдамий, А.Абдуллаевлар қатор автопортретлар яратган.

АКАДЕМИЗМ - Қадимги дунё ва Уйғониш даври санъати шаклларига таклид этишга асосланган, буржуа бадий академияларида расмийлашган доғматик оқим. Академизм классик метод ва сюжетларни асосий шарт қилиб қўйиб, санъатдан замонавийликни четлаштирди. Академизмнинг қадимий

анъаналарга ва юксак маданийликка таяниши, таълимотнинг кучли томонларидан биридир.

АКАДЕМИЯ – (юнон. Akademia – Афина яқинида жойлашган, юнонларнинг афсонавий қахрамони Академ исми билан аталган жой номи) – санъатни ривожлантиришга қаратилган олий илмий муассаса. Бу ном тарихи милoddан, аввал, IV асрда Қадимги Юнонистон ва Платон (Афлотун)нинг идеалистик фалсафий мактабига асос солинишидан бошланади. Хирот миниатюра расмлар мактабига Ўрта аср Шарқида давлат томонидан таъсис этилган биринчи бадий академия деб ҳисоблаш мумкин. (Бехзод шу академиянинг энг йирик вакилидир).

АКАНТ – айиктовон, катта баргли чиройли ўсимлик. Айиктовон баргларининг шакллари рассомлар томонидан классик нақшларнинг асоси сифатида кенг фойдаланилган.

АКВАРЕЛЬ – (итал. acquerello) – сувда эрувчи бўёқлар. Бу бўёқларнинг ажойиб хусусияти бўёқ қатламларининг тиниклиги ва майинлигидир. Акварелда ок ранг бўлмайди, унинг ўрнида бўёқларнинг тиниқ ва юпқа қатлами тагидан кўринадиган ёки бўялмай қолган қоғознинг ранги хизмат қилади. Ўзбекистонда акварель санъати ривожини Б.Ҳамдамий, Ў.Тансиқбоев, Г.Шевяков, Г.Чиганов, К.Чипраков, К.Кайдаловлар томонидан яратилган ажойиб асарларда кўриш мумкин.

АКСЕССУАР – буюм, нарса.

АЛЬФРЕСКО – деворий расм ишлаш усулларида бир тури бўлиб, нам шувоқ устига сувда қорилган бўёқлар билан ишланадиган деворий тасвир. Бу қадимги рус санъатида кенг қўлланилган.

АЛЛЕГОРИЯ (юнон. allegorio – киноя, мажоз) – мавҳум тушунчаларнинг асосий томонларини аниқ образ шаклида ёрқин намоён қилувчи бадий тасвир усули. Аллегория санъат тарихида кенг фойдаланилган ва ҳозирги замон санъатида ҳам ишлатилади. Масалан, Волгоградда ўрнатилган ёдгорлик қилич кўтарган аёл ҳайкали – ғалаба аллегорияси.

АЛЛА-ПРИМА итал. («а-ля прима»). Тасвирий санъатда, хусусан, рангтасвирда «намлигича ёзиш» - (живопись по-сырому) усулини англатади.

АЛЬБОМ (фран. Albut, лот. авит. – хат ёзадиган ок тахтача) расм чизиладиган, шезър, хотиралар ва автографлар ёзиладиган муқовали дафтар.

АМАЛИЙ ГРАФИКА – графика санъати турларидан бири. Турли хилдаги табрик хатлари, маркалар, этикеткалар - ширинликларни ўрайдиган қоғозларни безаш санъати.

АНИМАЛИСТ (лот. animal - ҳайвон) – ҳайвон ва жониворлар акс эттирилган расм, сурат, ҳайкаллар бўйича мутахассис рассом, ҳайкалтарош. Ўзбекистонда рассом Б.Жуков; ҳайкалтарош Д.Милеев, П.Иванов ва М.Ивановлар ижодий ишлари, Самарқандлик У.Жўрақулов, Ғиждувон туманининг Ўба қишлоғида яшовчи Ҳамро Рахимовларнинг ўзбек миллий анъаналари заминидан яратган сопол ҳайкалчалари ҳам анималистика жанрига мансуб.

АНИМАЛ ЖАНР - хайвонот дунёсини, жониворларни тасвирловчи тасвирий санъат тури.

АНСАМБЛЬ (франц. ensemble – бирлик, уйғунлик, оҳангдошлик) – архитектурада – бир хилдаги архитектура композициясини ташкил этувчи иморатлар йиғиндиси. Тасвирий санъатда бадий асарнинг гоъвий етуклигини, баркамоллигини англатади. Ўзаро мос ва уйғун кисмларни бирлаштириш орқали ҳосил бўлган бир бутун нарса ёки айрим бадий асарга нисбатан ҳам қўлланилади. Бунга – Тошкент метроси безакларидаги меъморчилик, наққошлик, хайкалторошлик ва рангтасвир санъатларининг уйғунлиги мисол бўлади.

АНТАБЛЕМЕНТ (франц. entablement – стол, тахта) – бинонинг юкориси, классик архитектура ордерларининг колонна тепасида жойлашган ажралмас қисми. Уч қисмдан иборат. Қўтариб турувчи – архитрав, фриз ва карниз.

АНТИНОЙ – эрамизнинг 130 йилда туғилган. Юнон императори Адриан даври. Ўлимидан сўнг илоҳийлантирилган ўспирин.

АПОЛЛОН – юнон афсонасига кўра Зевс худосининг ўғли. Аполлон Бельведерский эрамиздан олдин 4-асрда машхур хайкалтарош Леохар томонидан ишланган.

АПЛИКАЦИЯ – (лот. applicatio - ёпиштириш) – газлама, қоғоз ва бошқа материалларга ранг-баранг газлама, қоғоз бўлаклари, тери тикиш ёки донли ўсимликлар пояларини елимлаш йўли билан нақш тузиб, бадий тасвир яратиш.

АРКА – (лот. arcus – ёй, эгма) – бино деворларидаги дераза ва эшик ўринларининг юкори қисмига ёки кўприк таянчларига қўйиладиган ёйсимон қурилма.

АРКАДА – устунларга тиралган ҳар хил ҳажм ва шаклдаги аркалар қатори.

АРХИТЕКТОНИКА – мутаносиблик.

АРХИТЕКТУРА - қурилиш санъати, меъморчилик, иншоот-ларни лойиҳалаш илми. Масалан, Самарканд архитектураси.

АСОСИЙ РАНГЛАР – рассомликда асосий деб қабул қилинган учта ранг - қизил, сариқ ва кўк.

АТРИБУТ – (лот. attribuo - бағишлайман) – санъатда – шахс, қаҳрамон илоҳнинг энг муҳим моддий аломати. Масалан, антик санъатда геракл атрибути – гурзи.

АФИША – (франц. affiche - эълон) Спектакль, концерт ва бошқа маданий тадбирлар, томошалар, тўғрисида хабар берувчи махсус эълон.

АХРОМАТИК РАНГ– (юнон. achrimatos - рангсиз) бу ранглар бир биридан ёруғлик куч билан фарқ қиладилар. Ахроматик рангларга оқ, қора ва кул рангнинг барча туслари қиради.

АХТА – хитой қоғози.

«Б»

БАДИЙ АКАДЕМИЯ– тасвирий санъатнинг энг йирик намоёндалари уюшмаси, санъат масалалари билан шуғулланувчи илмий назорат

маркази – муассаса, олий бадий ўқув юрти. Биринчи «академия» XVI асрда Италияда вужудга келган.

БАДИЙ ҚУРИШ - ЯСАШ (лот. konstruktio - қурилиш). Турли материаллардан (рангли картон қоғозлар, ёғоч, ташландик материаллар, табиий материаллар, махсус қуриш - яшаш тўпламлари ва шу қабилар) ҳар хил ўйинчоклар яшаш фаолиятлари тушунилади.

БАДИЙ УМУМИЙЛИК - рассомнинг объектив ҳаққонийликни солиштириш, муҳокама қилиш хусусияти. Тасвирий санъат асари ўзининг такрорланмаслигини сақлаган ҳолда умумийликни акс эттирилиш натижасидир.

БАДИЙ МЕРОС – авлодлар учун қадимдан қолган санъат асарлари.

БАДИЙ УСЛУБ – санъатда қўлланиладиган усул.

БАДИЙ ОБРАЗ (қиёфа) – борликка томошабиннинг қараши. Бадий образ яратиш жисмларнинг индивидуал такрорланмас табиатининг чегарасида жисмнинг маълум томонларини аниқлаган ҳолда ўзига хосликка чамбарчас боғлиқ. Маълумки, инсонни тасвирлашда рассом нафақат реалистик тарзда объектив образни акс эттиради, балки унинг ҳис-ҳаяжонини, ички кечинмалари ва характерини ифодалайди. Шунинг учун рангтасвирдаги бадий қиёфа фақатгина тасвирнинг айнан чизикларидан иборат эмас, унинг ички шодлик ҳаяжонининг ҳам аҳамияти каттадир. Ҳар бир қиёфа - бу объектив борлиқнинг ва рассомнинг эстетик ҳиссиётлари, тасвирга нисбатан туйғулари, индивидуаллиги, унга бўлган муносабати, диди ва усули биргаликда ҳақиқий тасвирланиши керак

БАРБИЗОН МАКТАБИ - франциядаги Фонтблэ яқинида жойлашган Барбизон қишлоғи номи билан аталган. У ерда бир гуруҳ рассомлар ижодининг ўзига хос хусусиятлари мавжуд бўлиб, бадий мактаб йўналиши каби тан олинган. Бу гуруҳда Т.Руссо, Ж.Дюпре, Диаз, К.Тройон, Ш.Ф.Добиньё ва бошқа рассомлар ижод қилишган. XIX асрнинг 30-60 йилларида бу гуруҳ рассомлар ижоди ўша даврда расмий академизм санъатидан фарқлироқ бўлган, лекин XVII аср Голландия – манзара жанри аъёналарига суянган ҳолда ўз асарларида табиат кўринишларини содда, лирик, бежирим композицияларда ифода этган.

БАРЕЛЬЕФ /французча bas-relief – паст, бўртма рельеф маъносида/ - ҳайкалтарошлик санъатидаги бир тур бўлиб, турли ҳажмга эга бўлган бино безаклари, инсон портретлари ва қоматларини /асосан турли хил тошлар, металллар, қурилиш материалларидан кенг қўлланиладиган гипсга/ ўйиб ишлаш йўли билан бажарилади.

Ушбу санъатда икки хил рельеф мавжуд бўлиб, тасвирланаётган буюм ёки инсон қиёфаси ҳажмга нисбатан ярмигача ўйиб ишланган бўлса, бундай тасвир барельеф деб аталади. Агарда юқоридаги санаб ўтилган тасвирлар асосий юзадан ўз ҳажмининг ярмисидан зиёд тасвирланса /ўйиб ишланган бўлса/ бундай ҳолда у горельеф деб юритилади.

Қадимги Миср давлатида юқори малакали рассом-ҳайкалтарошлар қимматбаҳо тошларга жуда кичик ҳажмга эга бўлган тасвирларни гоаят юксак

дид билан бажарганлар. Бундай қимматбаҳо тошларга асосан ўша даврнинг ҳукмдорлари ва уларнинг авлодлари тасвири мохирина ўйиб ишланган.

Бизнинг давримизда рельефлар билан улуғ кишилар яшаб ижод этган уйларнинг пештахталарида уларнинг портретлари тасвирланади ҳамда, театр, музей, санъат саройларига бадий безак беришда кенг қўлланилади. Бундай безаклар асосан мрамор, бронза, гипс материалларидан ишланади.

БИСТР – каламтасвир тури.

БИСКВИТ – сирланмаган чинни, сирланмаган чиннидан ишланган буюм, ҳайкалчалар ва ҳ.к.

БЪЕНАЛЕ – икки йилда бир марта бўладиган кўрғазма.

БОШ БЕЗАК – китобларнинг ички безаги.

БОҒДОД МИНИАТЮРАСИ - араб-месопотамия миниатюраси – XIII асрларда араб кўлёмаларига ишланган расм ва безаклар, ўша замондаги араб тасвирий санъатининг ривожланган тури. Ўрта асрларга тегишли кўлёмма китобларга ишланган миниатюралар бизгача кам етиб келган. Улар орасида Диоскориднинг «Фармакология»си диққатга сазовор. Бу китобдаги миниатюраларни мусаввир Аюдуллох ибн Фазл яратган. Расмлар қизил ва тўқ кўк рангларда ишланган. Суратларда шартли ва рамзий белгилар мавжуд. Ўрта асрлар араб ёзувчилари «Макомат»ларига кўп миниатюралар ишланган. Асарда бош қахрамон - шоир Абу Зайд саргузаштлари, халифанинг тантанали қабули, олимлар анжумани, қарвоннинг йўлда дам олиши, байрам маросими, денгиздаги кема тасвирланган. «Макомат» кўлёммасининг бир неча нусхаси бизгача етиб келган. Мусаввур Яхё ибн Махмуд безаган кўлёмзадаги расмлар(Парижда сақланади). Асарда тасвирланаётган воқеалар мазмунини очиб бериш, одамларнинг ўзаро муносабатларини кўрсатишга хизмат қилган. Боғдод миниатюрасининг бадийи услуби содда, расмларда майда ва иккинчи даражали бўлақлар йўқ.

БАГЕТ портрет, расм ва шу қабилар солинадиган тўрт бурчакли мослама.

БАРЕЛЬЕФ (франц. bas-relief) паст рельеф– ҳайкалтарошликда рельеф тури – текис юзадан кўтарилиб турадиган, тасвирлар қалинлигининг ярмидан қами бўртиб чиққан бўлади. Танга, медаль ва значоклар бунга мисол бўла олади.

БАРОККО (итал. вагоссо – жимжимадор, ажиб, ғалати маъносида) XVII-XVIII асрларда бир қатор Европа мамлакатларида пайдо бўлган меъморчилик, ҳайкалтарошлик ва тасвирий санъат услуби.

БАТАЛ ЖАНРИ – (франц. bataille – жанг, уриш) – тасвирий санъатнинг жанг, уруш манзараларини акс эттирувчи тури. Асарларда, асосан тарихий аҳамиятга эга бўлган жанг эпизодлари тасвирланади. Ўрта асрларда китобларга ишланган анчагина миниатюралар ҳам баталия жанрига мансуб. (Мухаммад Мурод, Самарқандий, Бехзод ижодида) П.Беньков, В.И.Уфимцев, С.Ф.Абдуллаев, О.Татевосян ва бошқа рассомлар баталия жанрининг тараққиётига катта ҳисса қўшдилар.

БЕЗАК – бирор нарсага ишланган нақш, зийнат, пардоз.

БРИНЖДАН – бронзадан ясалган ҳайкал, буюмлар.

БУХОРО МИНИАТЮРА МАКТАБИ - Марказий Осиёда таркиб топган миниатюра йўналишларидан бири /14-17 аср/. Бухоро миниатюра мактабининг йирик вакили «умдат ул мусаввир» номини олган Жaxonгир Бухорий Пир Саид Аҳмад Табризийнинг устози бўлган, Табризийдан эса Камолиддин Бехзод таълим олган. Бухоро миниатюра рассомлиги анъаналари Хирот классик миниатюра рассомлиги мактабининг ташкил топишига таъсир этган. XVI-XVII асрларда Бухорода миниатюра санъати етук даври кечади. /Абдулла, Махмуд Музаҳҳиб каби машхур рассомлар шу даврда ижод қилганлар/.

XIX асрнинг иккинчи ярмида Аҳмад Дониш кўп миниатюралар яратади. Бухоролик уста Наби Ҳафизов 20 йилларда миниатюра санъати асосида плакатлар ишлаган. Уста Насриддин Почтаев эса миниатюра санъати анъаналарини 40– йилларгача давом эттирган. Бухоро миниатюраларидаги бўёқларнинг ранги тиниқ ва ёрқин, воқеа ва ходисалар ифодаси содда, баъзи асарларда XIV-XV асрлар Ўрта Осиё миниатюраларининг таъсири бор. Кишиларнинг қиёфаси, кийимлари ва уй-рўзгор буюмлари Ўрта Осиёга хос. Миниатюра бутун саҳифани қоплайди. Уларда турли иморатлар, пештоқлар афсонавий табиат манзаралари фонида тасвирланади. Тасвирлар кўпинча баланд тепалик билан тугалланади, осмон мовий ёки олтин рангда. Гул ва майсалар, бодомзор ва шафтолизорлар ранг-баранг тошлар орасидан ўтган ариқлардаги сув кумуш рангда. Асосий қахрамонлардан ташқари, сарой амалдорлари, хизматкорлар ҳам жой олиб, улар бўлаётган воқеага гўё томошабин каби қараб турадилар.

БУКЛЕТ – таҳлам нашр, рассом, ҳайкалтарош ишлари, кўргазма ёки бирор бадий асарнинг қисқача тафсилоти, бу яхлит бир варақ қоғоз бўлиб, бир неча марта букланган ҳолда бўлади.

БҮЁЁҚ – рассомлар ва айрим шахслар томонидан рангтаъсир асарларини яратишда ва бадий безак ишларида ишлатиладиган махсус турли рангдаги қоришма.

БЮСТ – (лот. Bustun - қуйдириш жойи, франц - қабр устига қўйиладиган ҳайкал) – одамнинг кўкракдан юқори қисмини тасвирлайдиган ҳайкал. Портрет ҳайкалтарошлигининг қадимдан (Миср, Юнонистон, Римда) маълум бир тури. Тошкентдаги «Шеърят бўстони»да Бобур ва Нодира, Фуркат ва Ҳамза, А.Қодирий ва Ғ.Ғуллом, А.Пушкин ва бошқаларнинг бюстлари ўрнатилган. Ўзбек ҳайкалтарошларидан А.Аҳмедов, Қ.Салоҳидинов, Х.Хусниддинхўжаевлар ҳам кўп бюстлар яратган.

«В»

ВАТМАН - ватман қоғоз, чизма ва расм чизиш учун ишлатиладиган юқори навли қалин оқ қоғоз.

ВАРАХША - Бухоро яқинидаги жой. Бу ерда III-IV асрларда сарой қурилган, унинг деворига бўртма ганч нақшлар ишлашган. Нақшлар одамлар бошини, ҳайвонлар, қушлар, балиқлар ва ҳар хил ўсимликлар шаклини ифодалаган бўлиб, улар жуда жонли ва таъсирли чикқан. Варахша саройининг деворларида бўёқ расмлар бўлиб, улар биринчи асрлардаги ҳинд-эрон услубида талқин қилинган мифологик воқеаларни акс эттирган.

ВЕРНИСАЖ – кўрғазманинг очилиши. Дастлаб кўрғазмадан олдин рангтаъбир асарлари сатҳига лок бериш деган маънони билдирган. Бундай одатни француз рассомлари бошлаб беришган эди.

ВИТРАЖ - (французча vitra – дераза ойнаси) ойнадан ёки ёруғлик ўтказувчи бошқа материаллардан қилинган рангли расм ёки нақшли композиция. Дераза, баъзан эшик ойнаси ўрнида фойдаланилади. Витраж нақшли ёки расмлари унга ёруғлик тушганда кўринади. Витраж X асрда пайдо бўлган. Авваллари витраж турли шакллардаги - рангли ойна парчаларини бир-бирига кўрғошин хошия ёрдамида улаш йўли билан ишланган. Витражлар архитектурада декоратив элемент сифатида ҳам фойдаланилади. Тошкентда витраж намуналарини «Гулистон» ресторани залида кўриш мумкин.

ВИТРИНА – китоблар, экспонатлар, турли буюмларнинг намуналари кўйилган ойнаванд жавон, дераза ва ҳар хил ойнаванд кутилар.

«Г»

ГАЛЕРЕЯ - (франц. galeril) – турар жой, жамоат, маъмурий ва маиший бинолар ичидаги узун, тор йўлак жой. Бинонинг бир томонига тақаб солингани учун ойнаванд ёки пешайвон қилиб қурилади. Ўрта асрларда сарой ва уйларнинг расм ва ҳайкаллар билан безатилган йўлаклари.

ГАММА -- ранг гаммаси маъносида, рангнинг турли туслари, масалан, илик ва совуқ ранг туслари.

ГАНЧКОРЛИК – амалий безак санъатининг кенг тарқалган тури, ўймакорлик тармоғи. Ганчкорлик қадимги санъатлардан бири. Ўйма ганчлар, асосан биноларнинг ички қисмидаги деворлар, намоён, тахмон, токча, жонивонларнинг юқориси шарофалар ва бошқа жойларни безашда ишлатилади. Ганчкорликда ўйма нақш металл кесиклар воситасида ишланади. Қўйилган нақшнинг юзи гул ганч билан пардозланади. Пардознинг турлари чок пардоз, пах пардоз, лўла пардоз ва табақа пардозлардир. Ганчкорлик санъатида ҳам тарихан бир неча мустақил мактаб - Самарқанд, Бухоро, Хоразм, Фарғона, Тошкент, Хива мактаблари ташкил топган. Таниқли халқ усталари - Уста Ширин Мурод, Тошпўлат Арслонқулов, Қули Жалилов, Рашид Жалилов, Шамсиддин Ғофуров, Усмон Икромов, Махмуд Усмонов, каби етук ганчкор усталар самарали ижод қилганлар.

ГЕММА – (лотн. гемма-марварид) - ўйма тасвирили тош. Икки хил бўлади: тасвири ўйиб ишланган - интамит (мил. аввал 4 минг йиллик) ва бўртма тасвири-камея (мил. аввал 4 - аср). Гемма айни вақтда муҳр, тумор, безак буюми сифатида ҳам қўлланилган. Гемма яшаш иши тош ўймакорлиги санъатига киради.

ГЛАЗУРЬ – сир, сирбўёк.

ГЛИПТИКА (юнон. gliptike, глифо -- кесаман) - асл тошлар ўймакорлиги санъати. Яқин Шарқда мил. ав. IV асрдан тош сиртига бўртма нақшлар тушириш кенг тарқалган. Уйғониш даврида, айниқса XVIII-XIX аср классицизм даврида Оврўпа, жумладан Россия тараққий этган. XIX-аср охирларидан Глиптика ўзининг амалий аҳамиятини йўқотиб, санъатнинг

мустикал тури сифатида ривожланишдан тўхтади. Айрим сангтарош усталари глиптикани заргарлик санъатининг бир кўриниши сифатида қайта тиклаш учун тажриба ишларини олиб боришмоқда.

ГОБЕЛЕН - безак газлама. Гобеленлар турли рангдаги жун, ипак, пахта, баъзан зар иплардан махсус тўқув дастгоҳларида тўқилади. Ҳар хил йўғонликдаги иплардан тўқилгани сабабли, гобеленнинг сирти ғадир-будур бўлади. Гобелен сиртига безаклар туширилади. Гобелен илгари қўлда тўқиларди. XIX асрдан бошлаб механик усулда тўқила бошлади.

ГОРЕЛЬЕФ /франц. хоут-релеф/ - бўртма хайкал ёки накш. Ҳайкал ёки накш - гулнинг ярмидан кўпи бўртиб чиккан бўлади.

ГОРИЗОНТ (уфк текислиги), (юнон. gorisont-чеклайман) - перспектива назариясида шартли равишда қабул килинган текислик, очик ва текис ерда кўринадиган қисми. Дала манзарасида ер билан осмоннинг «туташиш» жойидан ўтадиган чизик горизонт чизиғи дейилади. Горизонт доира шаклида бўлиб, кузатувчи ўзини шу доиранинг марказида тургандек хис қилади, баландга кўтарилган сари горизонт кенгая боради. Картинада горизонт чизиғининг пастроқ ёки юқориқадан олиниши тасвирланаётган нарсаларнинг туриш ҳолатига боғлиқ. Горизонт чизиғи картина ўртасининг пастроғидан ўтса, нарсалар таъсирли, ҳашаматли, баҳайбат бўлиб кўринади. Шаҳар манзарасида эса бу чизик трамвай изларининг, кўча четларининг ва йўлкаларнинг, бир хил баландликдаги уйлар ёки симёғоч-ларнинг қисқариб - торайиб, битта нуктада «учрашиш» жойидан ўтади.

ГОТИКА - готика услуби, асосан, Фарбий Оврўпа мамлакатлари санъатида XII-асрдан вужудга келган, бадий услубнинг шартли номи /Германиядаги готлар қабиласи номидан олинган/. Ўзига хос жиҳатлари биноларнинг синчлари устунлардан ва улар устига йўниб ўрнатилган ариқлардан иборат экани, биноларнинг баланд ва кенг бўлиши, девор ўрнида устунлардан фойдаланилгани, бу устунлар орасига улкан деразалар ўрнатилгани бино ичининг ёруғ бўлишини таъминлайди.

ГРАВЮРА /франц. graver- ўйиш/ - графика тури. Гравюра металл, ёғоч, линолеум, тош ва бошқаларга махсус асбоблар ёки кимёвий воситалар орқали бўртма ёки ўйма қилиб тайёрланади. Гравюранинг ажойиб намуналарини Ўзбекистонда В.Е.Кайдалов, К.Башаров, Н.Холиков, В.Паршин, Г.И.Чиганов, А.Н.Циглинецв ва бошқ. Гравюра усулида бир қанча асарлар яратганлар.

ГРАФИКА /юнон.grafikus - тасвирланган, акс эттирилган/ - тасвирий санъат тури. Унга оддий қора қаламда чизилган сурат, мазмунли расм, плакат, маркалар ва шу қабилар қиради. Графика санъати асарлари ҳажм жиҳатдан унча бўлмайди ва кўпинча қоғозда бажарилади. Графика тўрт турга бўлинади: дастгоҳли графика, газета-журнал графикаси, плакат ва амалий (саноат) графикаси.

Графика санъати қадимда хайкалтарошлиқ ва амалий санъат турлари билан биргаликда ривожланиб, уларнинг асосини ташкил этган. Графиканинг юксак намуналари антик даврдаги кишилар эҳтиёжида

ишлатиладиган турли хил буюмларда ўзининг чизикли. рангли тасвирлари билан хизмат килган.

Мустақил санъат сифатида графика XV аср охири ва XVI аср бошларидан буён тараккий этиб келмоқда. Тарихий ривожланиш жараёнида графика санъатига рангли бўёқлар кириб келди ва акварель, пастель, гуашь кабилар бевосита алоқадор бўлиб қолди. Шунинг учун ушбу материаллар асосида бажарилган асарлар ҳам графика санъат турига кириди.

Вазифаси ва мазмунига қараб графика дастгоҳли бўлимга бўлинади (бажариш жараёнида бадий матнлар билан боғланиш); китобни иллюстратив бадий безаш учун қўлланилади; плакат тасвирий санъатнинг жуда кўп кўринишларини ўз ичига олади, сиёсий масалаларни бадий усуллар билан бажариш, тарғибот, бадий-ишлаб чиқаришларни ёки амалий (этикетлар, ёрликлар, почта маркалари) кабиларни ўз ичига олади.

ГРИЗАЙЛЬ /франц. grisale, gris - кулранг сўздан/ - бир ранг билан турли /оч, тўқ, ним ранг қилиб/, кўпинча кул ранг бўёқда яратилган расм. Асосан деворий расмлар рельефли бўлиб кўриниши учун шу тарзда ишланади.

ГРОТЕСК /итал. grotta - ғор/ - кишилар ва нарсаларнинг фантастли тарзда кинғир-кийшиқ қилиб кулгили тарзда яратилган тасвир.

ГУАШЬ - /франц. guaische, итал. guasso- сув бўёғи/ - елим ва белила аралаштирилиб, сувга қорилган бўёқ ва шу бўёқ билан ишланган рассомлик асарлари. Ишлатиш йўллари жихатидан гуашь акварель бўёқларнинг юмшоқ хилларига ўхшасада, белила қўшилганлиги, бўёқ қатламнинг қалинлиги ва хиралиги билан акварелдан фарқ қилади.

«Д»

ДАСТГОҲЛИ САНЪАТ – тасвирий санъатнинг бир тури, санъат асарларини махсус дастгоҳларга (мольберт) ўрнатиб ишлаган.

ДАСТГОҲЛИ РАНГТАСВИР ЖАМИЯТИ – П.Вильямс, А.Дейнека, Ю.Пименов, Д.Штерберг каби рассомлар томонидан тузилган ёки гуруҳ ҳаётдаги янгиликларни илғор бадий воситалар ёрдамида ифодалаб, фаол инкилобий санъат асарлари яратишни мақсад қилиб қўйган ва рангтасвирнинг ифодали воситалари тараккиётига аҳамият бериб келганлар.

ДЕВОРИЙ РАНГТАСВИР - кўпинча деворларга катта ўлчамларда ишланадиган тасвирлар.

ДИОРАМА - /юнон. dia-орқали, орама-кўриниш, манзара/. Рассомликнинг бир тури. Бунда тасвир нур ўтказадиган материал /нафис мато, хира ойна ва ш.к./ сиртига чизилади. Фонда асосий тасвир чизилиб, олд томонда бутафория жихозлари /кишиларнинг фигуралари, турли хил мева ва ҳ.к./ қўйилган катта расмнинг бир тури. Диорама панорамадан уфқнинг бир қисми акс эттирилганлиги билан фарқланади. Катта диорамалар махсус кўрилган биноларда бўлади.

ДИЗАЙН - кундалик ҳаёт, турмушда ишлатиладиган буюмлар, кийим-кечак, асбоб-ускуна, идиш-товоқ, мебель ва шунга ўхшаш нарсаларни қулай, чиройли шакл ва рангини, янги шакл-шамойил яратиш санъати.

ДИПТИХ - /юнон. diptikos– икки қават, буклама/. Бир мавзуда бўлиб, бир - бирининг мазмунини тўлдирадиган икки картина.

«Ё»

ЁДГОРЛИК - қалъа, девор, мозор, бино, ибтидоий одамлар яшаб ўтган маконлардир. Санъатда тарихий шахсларга атаб қўйилган ҳайкал тарихий воқеаларни эслатиб турувчи монументал ҳайкалтарошлик асари.

ЁРУҒЛИК ВА СОЯ – нарсаларнинг шаклини ва ҳажмини туғри бажаришда ёруғ ва соя конунлари муҳим аҳамиятга эга. Ёруғлик ва соя мажмуаси қуйидаги: ёруғлик, ярим соя, соя, рефлекс, шуъла.

Ёруғлик - буюм юзасидаги тик тушувчи куёш ёки сунъий ёриткичлар нурлари.

Ярим соя - нарса юзига қиярок равишда тушувчи ёруғлик.

Шахсий соя - нарсанинг ёритилган қисмининг орқа томонига ёруғлик нурлари тушмаган ери.

Рефлекс нарсаларда шахсий соянинг энг чеккасига унинг ёнидаги нарсадан ёки текисликдан акс этган нурлар билан ёритилган жой. Рефлекс нарсанинг ёритилган қисмидан тўқроқ кўринади.

Шуъла - нарсаларнинг ёруғ қисми ўртасидаги тиник ок доғ ялтираши. Бу ҳолат шиша, чинни, никель-металл буюмларда кузатилади.

ЁҒОЧ ЎЙМАКОРЛИГИ амалий безак санъатининг қадимий ва кенг тарқалган тури, ўймакорликнинг бир соҳаси. Ёғочни ўйиб, кесиб, чизиб, бўрттириб, тешиб, тахтача ёки ёғоч бўлақларини бир-бирига улаб ишланади. Асрлар мобайнида Ўзбекистон ҳудудидаги шаҳарларда ўзбек усталари турли-туман услуб ва усуллар яратганлар.

Ёғоч ўймакорлигининг ажойиб кўркам услубларида Тошкентдаги Темурийлар Тарихи музейи, Навоий музейи, жамоат ташкилотлари биноларини ва бошқаларни безатилган. Олимжон Қосимжонов, Сулаймон Хўжаев, Мақсуд Қосимов ва бошқа ўймакорлар шу санъат намоёндаларидир.

«Ж»

ЖАНР - /франц.- тур, кўриниш/. Тасвирий санъатда жанр дейилганда, чегараланган мавзунини ўзида акс эттирадиган санъат асарлари тушунилади. Булар **манзара** - табиат кўринишлари, **портрет** - одам киёфаси тасвири, **натюрморт** - мева, гул ва буюмлар тасвири ва ҳ.к. Мазмунли суратлар ҳам ўз навбатида таснифланади: тарихий, маиший, ҳарбий, анималистик, интерьер.

ЖИВОПИСЬ – рангтасвир.

ЖИГАРАНГ – уни ихтиро этган машҳур рассом Ван Дейк номига мансуб бўлиб, одатда, Ван Дейк деб ҳам юритилади. Баъзи туркий халқлар «кўнғир» деб аташади.

ЖИЛВАДОР – рангдор. Рассомлар рангларнинг тасвирий ва ифодали виситаларидан маҳорат билан фойдаланиш асосида эришилади.

«З»

ЗАРГАРЛИК - амалий санъатнинг Ўзбекистонда кенг тарқалган тури. Қимматбаҳо тош ва металлдан зийнатланиб ишланган буюмлар; ярим ой

шаклидаги зираклар, нозик ўйма гулли зирак ва билагузуклар шулар жумласидагилар - санъат намунасидир.

ЗАРДЎЗЛИК - амалий санъатнинг бир тури бўлиб, Марказий Осиёда кенг тарқалган. Кашгачилик санъатининг бир кўриниши. Ўтмишда зардўзлик билан эркаклар шуғулланганлар, зар ва кумуш иплар билан эркаклар тўни, салласи, дўппилари, пойфаззалари ва аёлларни кўйлак, камзул, этикча ва халтачаларига безак тикилган.

ЗАРҲАЛ ҲАРФ – китобнинг матн қисмидаги безатилган биринчи харф.

ЗАСТАВКА - пешлавха, бошбезак. Китоб матннинг бошланиши ёки хар бўлимнинг олдидан қўйиладиган нақшли ёки сюжетли расм.

«И»

ИКОНА /юнон. икон - тасвир/ - диний рангтасвирнинг дастгоҳли асари. Християн динида худо/пайғамбар/ ва авлиёларнинг сажда қилиш учун ишланган расмлари рельефли тасвирлари.

ИКОНОГРАФИЯ – тасвир, расм ҳақида изоҳ ёки маълум шахс, ходиса воқеа, мавзу тасвирларини кўрсатувчи изоҳ ва уларни мунтазам равишда ўрганиш.

ИЛИҚ РАНГ – оловни, қуёшни, чироғ ёруғини эслатувчи ранглар: қизил, сариқ, зарғалдоқ, малла каби ранглар туркуми қиради.

ИЛЛЮСТРАЦИЯ лотн. illustratsion - ёритиш, кўргазмали тасвирлаш - китоб, журнал, газета матнига қўшимча тарзда бериладиган, уни тўлдиришга, матн маълумотларини кўз ўнгида гавдалантиришга хизмат қиладиган сурат, расм, репродукция, шунингдек, картина, схема ва турли тасвирлар. Ўзбекистонда В.Қайдалов, Ч.Ахмаров, К.Башаров, Л.Абдуллаев ва бошқа рассомлар бу соҳада самарали ижод қилмоқда.

ИМПРЕССИОНИЗМ /франц. impressionisme–таассурот/-XIX асрнинг охири ва XX асрнинг бошларида тасвирий санъатда пайдо бўлган оқим. К.Моненинг 1872 йилда яратилган «Таассурот. Чиқайтган қуёш» картинаси янги оқимнинг пайдо бўлишига асос бўлди. Импрессионист рассомлар /К.Мане, О.Ренуар, Э.Дега, К.Писсаро, А.Сислей, Б.Моризо ва б./ бевосита очик ҳавода картина устида ишлаб, табиат ва у билан органик боғлиқ бўлган инсон қиёфасидаги ўзгаришларни жонли бўёқлар воситасида тасвирлаш имконига эга бўлган. Рангтасвирчи рассомлардан ташқари ҳайкалтарошлар (О.Роден, М.Россо, П.П.Трубецкойлар) ҳам ижод этганлар.

ИНКРУСТАЦИЯ /лот. Inkrustazio - қадаш / - буюм, биноларни бадний безаш усулларида бири. Ёғоч, тош, садаф, суяк ва бошқаларни қадаб, ёпиштириб нақш, ёзув, тасвир ҳосил қилинади. Безатилаётган материал юзасига бошқа материал юзасига бошқа материал ёки шу материалнинг бошқа ранглиси ўйиб қадалади.

ИНТАРСИЯ – инкрустациянинг бир тури бўлиб, улар хар хил рангли ёғочдан ишланадиган нақш, безак.

ИНТЕРЬЕР франц. Interior - ички - бадийи безалган ва жиҳозланган хонанинг ички кўриниши. Интерьернинг характери бино ичининг кўриниши, ҳажми, шакли, безак хили, ранги, маъноси ғояси ва бошқа билан аниқланади. Тошкентдаги кўп бинолар интерьерлари диққатга сазовор: Навоий номидаги. Давлат академик Катта театр биносининг вестибюлида Навоий «Хамса»си асосида ишланган панно.

«К»

КАЛЛИГРАФ - Хаттот. Хуснихат қоидаларига риоя қилиб чиройли ёзадиган киши.

КАЛЛИГРАФИЯ /юнон. kallos – чиройли ва ... графия/ - ҳарфларни чиройли ва аниқ қилиб ёзиш санъати. Каллиграфия, айниқса, Шарк халқларида ривож топган. Араб ёзувида куфий, суло, тавкёъ, рикоъ, райҳоний, насх, таълик, настаълик каби услублар вужудга келганки, бу услублар ёзувни геометрик. ўсимликсимон нақшлар даражасига кўтарган, нафислаштирган. Каллиграфия санъати китоб безакларида, плакатлардагина кўзга ташланадиган бўлиб қолди. Чиройли ёзиш санъати хозир бошланғич синфларда ўқитувчи раҳбарлигида ўрганилади.

КАЛЬКА /франц. calque/ - чизмачиликда қўлланиладиган шаффоф қоғоз. Чизмадан туш ва ёруғлик воситасида кўплаб нусха кўчириш учун махсус модда шимдирилган ҳамда каландрланган калька, каламда нусха кўчириш учун эса каландрланмаган калька /шаффоф қоғоз/ ишлатилади.

КАНДАКОРЛИК қадимий амалий санъат тури, металл ўймакорлиги. XIX асрда Бухоро, Қўқон, Марғилон, Самарқанд, Тошкент, Шаҳрисабз, Хоразм кандакорлик мактаблари мавжуд.

КАНОН – қонун.

КАОЛИН – чинни лой.

КАПИТЕЛЬ - Лонж-кала, - бош/ - устуннинг юқори қисмидаги безаги.

КАРАНДАШ - калам – ёғоч ёки пластмасса қобик ичига жойлаштирилган графитнинг ингичка таёкчаси. Карандаш ёрдамида ёзув ёзилади, расм чизилади, чизмалар чизишади. Карандаш иборасининг келиб чиқиши асло русча сўзидан эмас. «Қара» сўз қисми «қора», «даш»- «тош» маънони англатади.

КАРИКАТУРА (итал. Caricature – бўрттириш) – ижтимоий сиёсий ва маиший мавзуда ҳажв ёки қулғили қилиб ишланган расм. Бирор воқеа ёки шахсни танқид қилиш, аччиқ қулғи туғдирадиган қилиб бўрттириб тасвирланади. Расмга қисқа мазмундор матн илова қилинади.

Тасвирий санъатда карикатура қадимдан мавжуд. Айниқса, Уйғониш даврида ривож топди (Леонардо да Винчи). Ҳозирги кунда карикатура ташвиқотнинг муҳим воситаси. Ўзбекистонда карикатура ривож, асосан. «Муштум» сатирик журнали фаолияти билан боғлиқ. М. Воробейчиков, А. Николаев, Д. Сеницкий, Н. Леушин, Т. Мухамедов, Н. Иброҳимов ва бошқалар карикатуралари исрофгарчилик, хўжасизлик, порахўрлик, ароқхўрлик каби иллатларга қарши қурашда муҳим аҳамиятга эга.

КАРТИНА - мустакил бадийий кийматга эга бўлган тасвирий санъат асари Ромга тортилган мато, металл ёки ёғоч тахта, картон, қоғозга мойли бўёк, акварель, пастель, гуашь, тушь, мум қабилар билан дастгоҳ (мольберт)га ўрнатиб ишланади. Бу италянча «карта» сўзидан бўлиб, «қоғоз» деган маънони англатади. Картина сўзининг дастлабки маъноси – «нозик, чиройли, безатилган қоғоз».

КАШТА (форс - тож.- тортилган, чизилган) - амалий безак санъатининг энг қадимий ва кенг тарқалган тури. Кашта гули (накши) қўлда (игна, илмокли игна, илмокли бигиз билан) ёки попоп машинасида, асосан, мато (бўз, чит, сатин, шойи, бахмал, мовут ва бошка) ва чармга (этик, махси, пичок кини, камар ва бошка) тикилади. Матога тикилган кашта турлари: палак, сўзана, кирпеч, зардевор, гулқўрпа, чойшаб, парда, белбоғ ва бошка бадийий буюмлар, шунингдек, дўппи, қўйлақка кашта тикилади.

КЕРАМИКА (юнон. keramos - лой) - маҳсус тупрок билан турли минераллар аралашмасидаги лойни пишитиб, ундан тайёрланган ва кейин каттик киздириб ҳосил қилинган маҳсулот. Улардан рўзғорда (сопол ва чинни идишлар, буюмлар) кенг фойдаланилади. Тарихий манбалар Марказий Осиёда турли туман рангда сирланган сопол идишлар XIII-XII асрларда кенг тарқалганини кўрсатади. Ўзбекистонинг турли туманларида Тошкент, Самарқанд, Фарғона вилоятининг Риштон кишлокларида чинни, керамика заводлари ишлаб турибди.

КИТОБ БАДИИЙ БЕЗАҒИ - китоб санъати. Қадимдан китоб тузиш иши билан турли хунар эгалари машҳур бўлганлар. Китобни саҳифаларини тайёрловчи хунарманд саҳхоф ёки варроқ деб аталган. Жилдсоз чармдан жилд ясаган. Тайёр қоғоз саҳифасига хаттот асар матнини кўчирган, лаввоҳ эса унинг саҳифаларни рангли жадвал билан зийнатлаган. Китобнинг биринчи икки саҳифасига сарлавҳа /унвон/ ишланган. Унвон /титул/ накшлар билан безалган, ундан кейин китоб тасвир тушириш керак бўлса, мусаввирга топширилган. Мусаввир олдин нозик чизиклар билан суратни устixonини /композициясини/ чизган, сўнгра ранг берган.

КЛАССИК САҢЪАТ – мумтоз санъат, кўп йиллар мобайнида халқ томонидан обрў қозониб, намуна сифатида қўлланилиб келинаётган мумтоз, биринчи даражали, намунали санъат.

КОЛОРИТ - /итальянча colorito, лотинча color - ранг, бўёк маъносида/- тасвирий санъатда реал ҳаётни ҳаққоний акс эттириш учун ишлатиладиган ранглارнинг ўзаро мутаносиблигини, нисбати. Рассом асарида ғояни, образни ифодалашда бўёқларга алоҳида аҳамият билан қарайдиган санъаткор колорист рассом деб аталади. Ўзбекистонлик рассомлардан Ў.Тансиқбоев, Н.Г.Қарахан, З.М.Ковалевская, Ч.Аҳмаров, М.Саидов ва бошқалар Ўзбекистон манзаралари, замон кишилари киёфасини ифодалашда рангга алоҳида аҳамият берадилар.

КОНТРАСТ - /франц. contraste – кескин зиддият/ Қора ранг оқ ранг олдидан яна ҳам қорароқ кўринади: иссиқ нарсани сезиш кетидан совуққа сези ирлик кучаяди ва х.к.

КОНТУР - /франц kontour/ предметнинг умумий шаклини тасвирловчи кўриниш, абрис, чизик.

КОРОНДАСТИКА - хайкалтарошлик тури, сопол хайкалчалар, соналак.

КОМПОЗИЦИЯ /лотинча composition – тузиш, қуриш маъносида/ - этюд ёки сурат қурилиши, қисмларининг мувофиқлиги. Табири тасвирлашда: жисмларни танлаш ва кўриш, кўз карашининг энг мос нуқтасини топиш, ёруғлик, шакл ўлчамларини аниқлаш, композицион марказни пайдо қилиш ва унга асарнинг иккинчи даражали қисмларини бўйсиндиришдир.

Картина яратишда: мавзунини танлаш сюжет устида ишлаш, асар ўлчамини топиш, тасвирдаги шахсларни ички кечинмалари, бир-бирига бўлган муносабатлари, ҳолатлари, ҳаракатлари, маънодорлиги, оҳангдорликни қўллаш - булар ҳаммаси суратни композицион кўришнинг асосий қисмлари бўлиб, рассом фикрини мақсадли бажарилишига хизмат қилади. Бундай композицияда ҳамма нарса ҳисобга олинади: жисмлар миқдори ва уларнинг вазни, оҳанги, перспектива, уфқ чизиги ва тасвирга кўзнинг қараш нуқтаси, суратдаги бўёқ ранглариининг бир-бирига мос келиши, уларнинг қараш йўналиши, жисмларнинг перспектив қисқариши, ёруғ соянинг тақсимланиши, ҳолати ва бошқалар.

КОНТУР /французча- contour/- буюм шаклини акс эттирувчи чегара чизик.

КОНТУРТИТУЛ - китоб безагининг тури, сарлавҳадан олдин келадиган китоб арағининг номи.

КОНЦОВКА - сўнги безак, китобларнинг бўлим, боб матнини охирида қўлланиладиган бадний безак.

КСИЛОГРАФИЯ - /кило-юнон. hilon-ёғоч ва графия/ - ёғоч ўймакорлигининг, гравюраниннг энг кўп тарқалган, қадимий турларидан бири. Расмининг /тасвир/ босиш /нашр этиш/ учун тайёрланадиган формаси /клишеси/ ёғочни ўйиб қўлда тайёрланади. Расм шакли /чизиклари/ ёғоч тахта юзасида бўрттириб, тасвирдан ташқари барча қисми махсус пичоқ, искана билан ўйиб олинади. Матбаада бўёқ тахтаниннг бўртиб қолган жойларига тегиб, улардан қоғозда тасвир ҳосил бўлади.

КУБИЗМ – бадний йўналиш, геометрик шакли куб сўзидан ташкил топган термин бўлиб, тасвирланган нарсаларнинг шаклини ихчам ва соддалашган тарзда ифодалаш мақсадини кўйган бадний йўналиш.

КУКРИНИКСЛАР (уч рассом фамилиясининг дастлабки ҳарфларидан олинган тахаллус) – Куприянов Михаил Васильевич, Крылов Порфирий Никитович, Соколов Николай Александрович халқ рассомлари, сатира усталари, шу билан бир қаторда плакат, иллюстрация, рассомлик санъати соҳасида ҳам машхур.

КУЛОЛЧИЛИК – ҳунармандчиликнинг турли-туман лойдан идиш, буюм, қурилиш материаллари ва бошқа ишлайдиган соҳаси. Афросиёбда ва Марказий Осиёда VIII-XII асрда ривожлана бошланган. Айниқса, ўзбеклар ва тожиклар яшайдиган шаҳар ҳамда қишлоқларда кенг ривож топган.

Коратор, Панжикент, Самарканд, Шахрисабз, Гиждувон, Тошкент, Риштонда сопол идишларнинг сирлаб безатишнинг ўзига хос услублари вужудга келган. 1930 йилдан Тошкент экспериментал керамика, Самарқандда керамика устахоналари, Шахрисабзда очилди. Туроб Миралиев (Тошкент), Рустам Эгамбердиев, Карим Ҳазратқулов (Шахрисабз), Узок Шерматов, Холмат Юнусов (Риштон), Муҳаммад Сиддик, Усмон Умаров (Гиждувон) сингари ўнлаб атокли куллоллар ёшларга таълим бердилар. Ўзбекистонда куллолчилик ишларини ривожлантириш, ёшлардан куллоллар таёрлаш куллолчиликни тадқиқ этишда Ўзбекистон халқ рассоми, санъатшунослик номзоди Муҳиддин Раҳимов самарали меҳнат килди.

КЎМИР ҚАЛАМ - кўмир калам, писта кўмир. Уни тайёрлаш учун куритилган тол ёки узум новдасидан қаламчалар олинади ва консерва идишига қум тўлдириб ичига қаламчалар жойлаштирилади, копкаги беркитилади, қизил чўғга 2 соат кўйиб, сўнгра идиш совигач кўмир қаламчалар олинади ва улар ишлатишга тайёр бўлади.

КЎП ҚАТЛАМЛИ РАНГТАСВИР – мойбўёқ рангтасвирининг муҳим техник кўриниши (подмалёвка, ёзув, лессировка). Йирик мавзули композицияни, унинг билан бирга умуман узок давом этувчи ишни бажариш жараёнида кўп қатламли рангтасвир, мойбўёкли рангтасвирнинг ягона тўлиқ техникаси ҳисобланади. XIX асрнинг ўрталаригача барча буюқ рассомлар шу техникани асос сифатида қўллашган. Кейинчалик импрессионистлар ундан воз кечишди.

КЎРИШ ЯХЛИТЛИГИ – рассомнинг натура жисмларини бир вақтда яхлит кўриш қобилиятини назарда тутати. Тўлиқ кўриш ҳолатида жисмлар мутаносиблигини, тус ва ранг муносабатларини тўғри аниқлаш ва натура бутунлигига эришиш мумкин. Кўриш яхлитлиги бу рассомнинг «кўз қараши»ни маҳоратини англатади.

КЎЧИРИШ - расм ёки чизманинг нусҳасини кўчириш жараёни: хар хил усулда амалга оширилиши мумкин: игна, калька, босиш ёрдамида, ёруғлик билан, катаклар воситасида, ҳамда сканер ва эпидиаскоп ёрдамида.

КЎРГАЗМА – бадий асарларни намойиш этиш.

«Л»

ЛАВХ /араб.- тахта/ - эски мактабларда талабалар савод чиқариш учун ишлатган ёзув тахтаси, ўқиш вақтида устига китоб очиб қуйиладиган махсус курсича /таглик/, одатда, лавх тахтадан ишланади. Самарқандда Бибиҳоним масжидининг ховлисида мрамрдан ишланган катта лавх бор. Лавх китобнинг бошига боб ва фаслларнинг аввалига саҳифанинг эни бўйлаб солинган нақш.

ЛАВКАС – тасвир ишлаш учун тайёрланган таглик.

ЛЕССИРОВКА /немисча lasieren сир билан қоплаш маъносидан/– рангтасвир техникасининг бир тури бўлиб, бошқа бўёқлар қатлами зич ҳолда қуриган текислика жуда юпка, бақувват ва хирарок қоплашдир. Бунда рангларнинг жарангдорлиги, алоҳида бир енгиллиги вужудга келади.

ЛИНОГРАВИЮРА /линолеум ва гравюра/ - линолеум парчасига ишланган гравюра. Техникаси ксилографияга яқин. Ишланган тасвирни кўп нусхада нашр этиш имконини беради. Кўпинча рангли босмада қўлланилади. Линолеум ёғочдан юмшоқ бўлгани сабабли чизиклар қуюқроқ ва жозибалироқ чиқади, лекин чизикларнинг тўғрилиги ва текислиги ксилографияга нисбатан заифроқ бўлади.

ЛИТОГРАФИЯ /юнон. Litho - тош, графия/ - ясси босманинг қадимги ва кенг тарқалган усули босма қолип /шакл/ махсус литография тошида тайёрланади. Ёзув ёки тасвир тош сиртига рельефсиз литография туши ёки калами билан туширилади. Махсус литография қоғозга ишланган тасвирни тош сиртига кўчирish ҳам мумкин. Тасвирли ёзувли тош сирти кимёвий ишловдан кейин босилади.

ЛОКАЛ РАНГ - бу ранг буюмнинг асл ранги, масалан, гипсдан ишланган оқ вазанинг оқлиги вазанинг локал ранги. Жисмга хос бўлган (унинг бўялиши) ҳеч қандай ўзгартириш киритилмаган ранг. Ҳақиқатда бундай бўлмайди. Жисм ранги хамиша ёруғлик тушиши, рангнинг кучи, атроф муҳит, фазовий йўналиши бўйича ўзгариб туради ва у локал эмас балки шартли деб аталади. Баъзи пайтларда шартли ранг деганда жисм ранги эмас, балки атрофдаги рангларга нисбатан асосий муносабатларни олиб шартли рангнинг умумий туси тушунилади.

ЛОКЛАР - рассомлар грунтларни локлар билан қоплашади. шунда мойбўёқ холстга сингиб кетмайди. Бўёқнинг боғловчи моддаси таркибига локлар аралаштирилади. Ишни давом эттиришдан олдин (қатламларнинг янада мустаҳкамлиги учун) ва яқунланган асар лок билан қопланади. Бунда лок бўёқларнинг тўйинганлигини кучайтиради. Лок қобиғи асарни атмосферанинг турли хил зарарли газ моддаларидан, ҳаводаги чанглар, киллардан асраб туради. Мойбўёқ таркибидаги локлар унинг бир текисда ва тезроқ қуришига ҳам ёрдам беради. Рангли қатламлар эса грунт билан ҳамда ўзаро яхши боғланади. Суратларни мойбўёқ локидан қўра скипидар локи билан қоплаган маъқулроқ (шунда улар тўқ бўлиб кетмайди). Лок-фиксатор кўмир, сангина, пастель, акварель бўёқлари билан ишлаган асарларни ҳам мустаҳкамлаб туради.

ЛУБОК - ёғоч босма тасвир тури, одатда, тасвирий санъатда халқ ҳаётидан олинган эртақ ва чўпчаклар мавзусини ифодалайдиган содда ва хажвий расмлар.

«М»

МАВЗОЛЕЙ (лот. - макбара). Кабр устига ишланган монументал ёдгорлик.

МАЙОЛИКА /итал. майолика, мальорка оролининг қадимги номидан/ - керамика тури, махсус рангли тупроқдан сирлаб тайёрланган сопол. Ўрта асрларда Марказий Осиёда кенг тарқалган. Биноларни безашда, девор ва минораларнинг сиртини хашамлашда, уй-рўзғор буюмлари тайёрлашда кенг фойдаланилади.

МАКЕТ /итал. маккietta – хомаки/ - бирор жой. нарсанинг кичрайтиб тайёрланган фазовий шакли. Одатда, музейлар учун, ўқув ва бошқа мақсадларда ясалди.

МАНЗАРА - пейзаж – маълум бир жойнинг кўриниши, тасвири; тасвирий санъат жанри. Манзарада табиат тасвири – денгиз кўринишлари /марина/, дарахтзорлар, қирлар, шаҳар ва қишлоқларнинг кифёси, умуман, турли жойларнинг тасвири орқали кишининг хис-туйғулари бадий образларда ифодаланади. Манзара Ўрта асрларда Хитой, Япония, Уйғониш даврида эса Европада ривож топди. Ўзбекистонда Ў.Тансиқбоев манзара жанридаги жозибador асарлари билан машхур.

МАЗОК - бўёқ сурмаси.

МАИШИЙ ЖАНР – кундалик турмушда учрайдиган ходисаларни ўзида акс эттирган тасвирий санъатнинг бир кўриниши.

МАРИНА - денгиз тасвири.

МАСТИХИН - грекча сўз. Эгилувчан пўлатдан ясалган махсус асбоб бўлиб, рангтасвир ишлаш жараёнида палитрани ортиқча бўёклардан тозалаш мақсадида ва қуримасидан олдин нотўғри кўйилган бўёқ катламини сидириб олиб ташлаш учун фойдаланилади.

МАТЕРИАЛЛИК - тасвирланадиган жисм материаллиги, аввало, ёруғ-соя орқали акс эттирилади. Турли хил материаллардан ташкил топган жисмлар ўзига хос ёруғ-сояга эгадир. Цилиндр шаклидаги гипсли жисм ёруғликдан яримсояга, соядан рефлексга раволик билан ўтади. Цилиндр шаклидаги шишали жисм эса аниқ ёруғ-сояга грациясига эга эмас. Унинг шаклида фақат бликлар ва рефлекслар мавжуд. Металл жисмлар ҳам асосан бликлар ва рефлексларга эга. Агарда буюмни ёруғ-соясини ифодаласак, жисмларни материаллиги кўринади. Жисмларнинг материаллик сифатида боғлиқ бўлган муҳим шартлардан бири – расм ёки рангтасвир этюдида натурага пропорционал бўлган жисмлар ўртасидаги тусли ва рангли муносабатларнинг сақланиши. Жисмларнинг материаллик сифатини кузатганда бизнинг онгимиз, асосан, уларнинг тус ва ранг муносабатлари томошабин образига мослашган ҳолда акс эттирилган бўлса, унда натюрморт жисмларининг ёки манзаранинг тўлиқ материал сифати тасвирини кўришимиз мумкин.

МЕМОРИАЛ /лот. memorialis–хотира/ - айрим шахс ва муҳим тарихий воқеалар шарафига барпо этиладиган архитектура иншоотлари, тасвирий санъат асарлари/ одатда, ҳайкал, макбара, қабр тоши, эҳром ва ҳ.к./ Марказий Осиё, Жозоғистондаги мемориаллар /Амир Темур макбараси, Пахлавон Махмуд макбараси, Аҳмад Ясавий макбараси/ бу каби қурилишнинг дунёдаги мукамал намуналаридан саналади. Тошкентда Мустақиллик майдонида /«Мотамсаро она»/ ва бошқа жойларда ўрнатилган мемориаллар монументал санъат-нинг юксак намуналари саналади.

МИНИАТЮРА /лотин. Минимум - киноварь кизил бўёк/ - нафис ишланган кичик ҳажмли тасвирий санъат асарлари: қўлёзма китобларга ишланган сурат, манзара, график тасвирлар; эмаль, гуашь, акварель ва бошқа. билан ишланган кичик портрет, суратлар. Маркзий Осиё, жумладан

Ўзбекистон худудида ҳам қўлёзма китобларга ишланган тасвирлар қадимдан бор. Миниатюра санъати X-XI асрларда ривож топган. Шарафиддин али Яздийнинг «Зафарнома»си ҳамда «Шайбонийнома», «Фатихнома», «Тарихи Абулхайрон» каби тарихий асарлар катта маҳорат билан миниатюрада безатилган. Хирот миниатюра мактаби, Табриз миниатюра мактаби, Исфохон миниатюра мактаби, Бухоро миниатюра мактаби, Хиндистон миниатюра мактаблари мавжуд бўлган бўлган. Россияда Мстера, Палех, Федоскино, Холуй миниатюра мактаблари вужудга келган.

МИНОРА /араб.- маёк/- баланд иншоот. Миноралар доира, кўп қиррали, тўртбурчак шаклида бўлиб, юқорига томон ингичкалашиб боради. Самарканд, Хива. Бухорода юксак маҳорат билан ишланган миноралар сақланган.

МИРАК НАЈЈОШ /туғ. йил номаълум – вафоти 1507/ - наққош, мусаввир. Камоллидин Бехзоднинг устози /уни Саййид Мирак, Хожа Мирак деб ҳам аташган/. Уста хаттот бўлган. Хирот жоме масжиди китобларини, кўпгина йирик биноларни безаган.

МИСГАРЛИК - хунармандчиликни қадимги тури, мисдан қурол, уй-рўзгор ашёлари, турли буюмлар ясаш касби. Мис идишлар ясашнинг қадимий маркази Бухоро бўлган. Мисгарлар мис идишларни, асосан икки хил йўл билан: эритиб қўйиб ёки болғалаб ясаганлар.

МИНИАТЮРА РАНГТАСВИРИ/французча – miniature, италянча – miniatura кизғиш бўёк/ ўрта асрларда ҳали китоблар ишлаб чиқилмаган вақтданок ривожлана бошлади. Қўлда ёзилган китоблар нақшинкор, гулли безаклар, жуда нозик, ҳар бир бети эса чиройли тасвирлаган миниатюралар билан безатилган. Миниатюра рангтасвири техникаси билан шарқнинг буюк мусаввири Камоллидин Бехзод давридаёқ турли хил машҳур қўлёзмалар юксак маҳорат билан безатилган. Бу миниатюра асарлари сув бўёқлар билан нафис ва чиройли қилиб тасвирланган.

МОДЕЛ - ўлчам, нусха, қолип демасдиқ. Бирор асарни яратишда тасвир учун нусха, андаза, намуна вазифасини бажарган одам ёки нарса, буюм, ҳайкалтарошлиқда эса асарнинг лойдан ишланган нусхаси ёки ундан қуйилган қолип.

МОДЕРН услуби /франц. Moderne – энг янги, энг замонавий/ XIX аср охири ва XX аср бошларида Оврўпа ва Америка санъатида вужудга келган услубий йўналишлардан бири. Тасвирий санъат, ҳайкалтарошлиқда янги изланишлар бўлди, картина ва паннолар бино интерьерининг элементи бўлишига аҳамият берилди, бу уларнинг декоратив руҳда яратилишига олиб келди. Анъанавий услуб, бадний шакллардан юз ўгириб, янги, замонавий услуб, шакллар яратишда изландилар; амалда реализмга қарши қаратилган, шаклбозликдан иборат, тушуниб бўлмайдиган, шакли гўзалликка зид асарлар яратдилар.

МОДЕРНИЗМ /французча – modernisme, энг замонавий, янги маъносида/ – (XIX аср охирилари ва XX аср бошларида санъатда пайдо бўлган оқим) – XIX–XX асрлар охиридаги санъат ва адабиёт йўналишининг умумий белгиланиши (кубизм, сюрреализм, футуризм, экспрессионизм.

абстракт санъат ва х.к). Модернизмнинг асосий хусусиятлари – реалистик санъатнинг кўринишини ва унинг ролини тан олмаслик. Реалистик бадний мероснинг профессионал маҳоратларни бузиб кўрсатиш ёки эътибор қилмаслик.

МОЗАИКА - ранг-баранг кошин, шиша, мрамор, тош, ёғоч, металл парчалари бир-бирига зич териб ёпиштириб ишланган накш, тасвир монументал-безак санъати турларидан бири. Биноларни безашда, дастгоҳли асарлар яратишда, амалий санъат асарларида фойдаланилади. Мозаика тайёрлашнинг икки усули маълум. 1-усулда тош, шиша, сопол парчалари тўғридан-тўғри деворга, полга, шифтга цемент ёрдамида ёпиштириб суваб, тасвир ҳосил қилинади /тўғридан-тўғри териш/. 2-усулда кошин, сопол парчалари, қоғоз, металл, ёғоч тахтага ёпиштириб тасвир ҳосил қилинади, кейин шу тасвир тегишли жойга кўчирилади /кайта териш/ усули. Тошкентдаги «Билимлар уйи», Республика Амалий санъат музейи мозаика билан безатилган.

МОЙБЎЁҚЛАР – ўсимлик ёғи билан аралаштирилган бўёқлар: (лён, лола - кизғалдоқ ёки ёнғоқли). Мойбўёқлар ёруғлик ва ҳаво таъсирида аста-секин котиб боради. Мато, дарахт, картон каби асослар кўпинча мойбўёқда ишлаш учун грунтланади. Мойбўёқ мўйкаламларини тозалаш учун уларни керосин, скипидар ёки бензинда тозалаб, сўнгра совунлаб иссиқ сувда ювилади, ҳамда қоғозга ўралади.

МОЛЬБЕРТ /нем. malbrett/ - рассомликда ишлатиладиган уч оёкли дастгоҳ. Рамкага тортилган полотнони ёки тахтани унга ўрнатиб расм чизилади. Уч оёқ деб ҳам юритилади.

МОНИЙ ИБН ФАТАК /216 - 276/ - монийлик таълимоти асосчиси; накшош ва рассом. Моний «Шобуракон», «Канз ул-ахёъ», Жабборлар ҳақида, Сирлар китоби, «Кефалая», «Бунгоханг» номли асарлар ёзган. Турли ривоятларда Монийнинг ўз даврида истеъдодли накшош, рассом сифатида танилгани хикоя қилинади.

МОНОТИПИЯ – монотип /юнонча monos – бир ва typos - нусха маносида/ босиш жараёни билан боғлиқ бўлган график техниканинг алоҳида кўриниши. Бўёқлар силлиқ текисликка, дастгоҳда босиш учун қопланади. Босиб тушурилган тасвир ягона нусха бўлиб қолади.

МОНУМЕНТАЛ РАНГТАСВИР - катта ўлчамдаги рангтасвир асарларининг алоҳида бир кўриниши. Архитектура иншоатларининг девор ва шифтларини безайди (фреска, мозаика, панно). Монументал рангтасвирнинг юксаклиги, унинг асарлардаги маълум катталиги, архитектура билан боғликлиги, оддийлик ва композициянинг қисқа ва лўнда ифодалаш усули, силует аниқлиги ва пластик шаклнинг умумийлигини талаб қилади.

МОНУМЕНТ /лотин. монументум - ёдгорлик/ - бирор муҳим тарихий воқеа, улугъ шахс шарафига яратилган ҳашаматли ёдгорлик, архитектура ёки хайкалтарошлик асари. Ҳар қандай об-ҳаво шароитига чидамли материаллар

/мармар, гранит, бронза ва бошқ./дан ишланиб, ўрнатилаётган жойнинг мухити билан уйғунлаштириб қурилади.

МУСАВВИР /араб – рассом/- турли тасвирлар ишловчи, расм чизувчи ижодкор.

МУТАНОСИБЛИК - жисмларнинг ёки уларнинг бўлақларини бир-бирига ва бир бутунликка бўлган муносабати. Рангтасвир ёки қаламтасвирда муносабатлар мутаносибликка мос равишда вужудга келади. яъни катталашуш ёки кискариш бир вақтнинг ўзида бир хил қўринишда ифода этилади. Мутаносибликни сақлаш ҳал этувчи аҳамиятга эга, чунки у жисмнинг муҳим белгиси бўлиб, тўғри ва аниқ тасвирнинг асоси ҳисобланади.

МУНОСАБАТЛАР МУТАНОСИБЛИГИ - реалистик рангтасвир қонуни. Натурани кўриш, ҳар бир этюддаги ёруғлик рангларининг бошқалари билан боғлиқлиги, мутаносиблигини белгилаб беради. Тус ва ранглар фақатгина бирламчи эмас, балки атроф муҳит билан боғлиқ ҳолда, бошқа тус ва ранглар билан биргаликда қабул қилинади. Шунинг учун рассом натуранинг тус ва ранг фарқларини тасвирнинг мутаносиб мослаштириш усули билан жисмларнинг перспектив ҳажмларини этюдда шакллантиради. Булар билан этюднинг ёритилиш ҳолатига, бўртган шаклнинг тўғри тузилишига, материаллигига, фазовий чуқурлик ва тасвирнинг бошқа сифатларига эришилади.

МУЛЯЖ франц. хайкалтарошликда натурадан олинган нусха, табиий маҳсулотлар, одам гавдаси қисмларининг сунъий шакли.

МУЪЖАЗ - миниатюрарий.

МЎЙҚАЛАМЛАР – қилқалам, рассомлар ишлатадиган ёзув ва тасвир қуроли. Мўйқаламлар думалок ва япалок ҳолда бўлиб, олмахон тукидан ёки қаттиқ қилдан тайёрланган бўлади. Қаттиқ қилдан қилинган мўйқаламлар мўйбўёқлар билан ишлашга мўлжалланган, аммо улардан темпера ёки гуаш бўёқларида ҳам фойдаланилади. Олмаҳон мўйнасидан тайёрланган мўйқалам-лар акварелда кенг ишлатилади. Мўйқаламлар қатталиги рақам билан белгиланади. Текис мўйқаламларнинг рақамлари унинг миллиметрдаги кенглигига мослаштирилади, думалок мўйқаламларнинг эса диаметрга (миллиметрга ҳам) мос равишда бўлади.

Мўйбўёқларда астойдил ишлагандан сўнг, дастлаб эритгичларда, сўнгра мўйқаламлар илик сувда совунлаб ювилади. Мўйқаламларни ацетон билан ювиш асло мумкин эмас; унинг қиллари ишдан чиқади. Акварель мўйқаламлари ишлатилгандан сўнг тоза сувда ювилади. Асло мўйқаламнинг қотиб қолишига йўл қўймаслик керак. Ювиб, тозаланган мўйқаламни қоғозга ўраб қўймоқ лозим, шунда у ўз шаклини сақлаб қолади.

«Н»

НАТУРА /лот. натура - табиат/- рассом, шунингдек, фотограф, кинооператорга тасвир объекти бўлиб хизмат қиладиган реал, борлик /инсон, нарсалар, манзара ва ҳ.к./ Натурани танлаш ва тасвирлашда рассомнинг

дунёкараши, ишодий маҳорати кўзга ташланади. Портрет, манзара, натюрморт, этюд ва бошқ. натурага асосланиб бажариллади.

НАТУРАЛИЗМ /лот. naturalis - табиий/. Санъатда XIX асрнинг II-ярмида вужудга келган оқим ва ижодий метод. Тасвирий санъатда натурализм аниқ шаклланган оқим сифатида кўзга ташланмайди, лекин натуралистик тенденциялар кўпгина рассомларнинг ижодида ҳукмронлик килди, улар факт ва воқеаларни фотографиялардек акс эттириб, иккинчи даражали деталларга кўп ўрин бердилар. Францияда Э.Мане /айниқса, Э.Золя портрети. «Нана» картинаси/ Э.Дега, Т.Стейнлин, Германияда М.Либерман, Г.Бертельс, Италияда натурализмга ҳамоҳанг бўлган оқим – веризм вакили В.Вела ўз ижодларида бир қарашдаёқ кўз илғаган ҳаёт лавҳаларини акс эттиришга интилдилар.

НАТЮРМОРТ /франц. nature morte - жонсиз табиат/- тасвирий санъат жанри. Гул, мева, қушлар, рўзғор буюмлари, айрим меҳнат қуроллари, тўқин дастурхон тасвирланади. Натюрморт асарлари қадимдан маълум. Унинг пайдо бўлиши тасвирий санъатда реалистик услубнинг қарор топиши ва таракқиёти билан боғлиқ. Биринчи намуналари қадимга Мисрда деворга ишланган фрескаларда, эллинизм мозаикаларида учрайди. Республикамизда В.Уфимцев, М.Курзин, З.Ковалевская, Ю.Елизаров, Н.Кашина, Р.Ахмедов, Ю.Талдикин каби ўнлаб натюрморт усталари етишиб чиққан.

НАҚШ /араб -- тасвир, гул/ - элементлари маълум тартибда таққорланадиган геометрик шакллар, ўсимлик, қуш, ҳайвон, ва бошқаларнинг схематик тасвиридан ташкил топадиган безак. Ганчқорлик, ёғоч ўймақорлиги, қандақорлик, тоштарошлиқда ганч, ёғоч, мис, тошга ўйиб, қирқиб, қоғоз, мато, ёғочга туш, турли бўёқларда қизиб, бўяб, каштадўзлик ва зардўзликда чок ёрдамида, қулоқликда қизма босма, қалами сингари усулларда бўяб, сирлаб, шунингдек, қолиплар ёрдамида ҳосил қилинади. Гиламчилик ва тўқимачилиқда тўқиб, инкрустация ва панжарада қадаб ҳам нақш ишланади.

НАҚҚОШ нақш қизувчи санъатқор. Ганч, ёғоч тош, металлга ўйиб, ганч ва ёғочга қизиб ва бўяб нақш ишловчи ҳунармандларга, шунингдек, каштадўз, зардўз, гиламчи, заргарларга нақш нусхаларини ишлаб, қитға гул босувчи қосиблар учун қолип тайёрлайдиган усталарга ҳам нақш қизиб беради.

НАҚҚОШЛИК - нақш қизиш, нақш яратиш қасби, бадий ижодқорлик, халқ амалий санъатининг қадимий турларидан бири. Меъморлик, қулоқлик, мисгарлик, заргарлик, гиламчилик, каштадўзлик қасбларнинг таракқиёти наққошлиқнинг ҳам ривожини тақозо этган. Қуйқирилганқалъа, Тупроққалъа, Қўҳна Урганч, Қадимги Термиз, Айритом, Варахша, Афросиёб ва бошқа жойлардан топилган нақш намуналарининг жозибдорлиги аждодларимизнинг юқсак маданиятидан дарак беради. Наққошлиқ авлоддан-авлодга ўтган, шогирдлар оталари, устозларидан ўрганган нақш намуналарини ривожлантириб борганлар.

НУСХА /араб. - расм/ халк амалий санъати - каштачилик, зардўзлик, гиламчилик, тўқимачилик ва бошқа тармоқларида қўлланиладиган ва маълум композицияга асосланган нақш намунаси. Нусха халк усталари ва уларнинг ижодий фантазияси асосида вужудга келиб, давр тақозаси билан ўзгариб, янгиланиб боради.

НЮАНС /франц. нюанс нозик фарқ.

«О»

ОБРАЗ - кифо, сиймо, ифода, талқин.

ОЛЕОГРАФИЯ /лот. Oleum мой ва ...графия/ - мойбўёқ билан ишланган картиналардан босмахонада кўплаб нусха кўчириш усули.

ОРИГИНАЛ – асли, асл нусха, асл кўриниш.

ОРНАМЕНТ /лат. Ornamentum- безак/ - нақш, безак. Геометрик шакллар билан ўсимлик ёки ҳайвонлар оламидан олинган тасвирларни кўшиб, уйғунлаштириб ишланган бўёқли, ўйма ёки чизма нақш, безак.

ОТТИСК /русча/ - босиш учун тайёрланган матн ёки жадвал тасвир /босма шакл/нинг полиграфия усули, яъни босим орқали бўёқ билан коғоз ёки бошқа материалга ўтказиш жараёни ва шу жараён натижасида олинган нусхаси.

ОФОРТ /франц. laau-forte-кислота/-гравюра/металл ўймакорлиги/нинг кенг тарқалган турларидан бири. Бунда тасвир металл тахтага кислота таъсир эттириб ҳосил қилинади. Текис ва силлик мис ёки кўргошин тахта сирти кислотага чидамли лак билан бўялади. Кейин гравюра игнаси ёрдами билан ўйиб тасвир чизилади. Ўйилган жойлар кислота таъсирида яна чуқурлашади ва у ерга бўёқ тушиб, унинг оттискасида тасвир ҳосил бўлади. Бу усул рангли босмада ҳам қўлланилади.

«П»

ПАЛИТРА /франц. palette- пластинка, планка/- рассом бўёқ қорадиган тахтача. Металл, чинни, баъзан ёғочдан тайёрланади. Маълум бир рассом, расм учун характерли бўлган ранг, бўёқлар ҳам палитра деб юритилади.

ПАННО /лат. pannus -- мато парчаси/ - бино девори ёки шифтининг рамкага олиниб, расм, нақш, барельеф ишланган қисми. Расм мойли бўёқ билан темпера, фреска, мозанка усулларида ишланади. А. Навоий номидаги Тошкент опера ва балет театри безашдаги У. Тансиқбоев, М. А. Аринин, К.П. Чепраков, уста Ширин Муродов, Ташпулат Арслонқуловларнинг ишлари бунинг ёрқин мисоли бўла олади.

ПАНОРАМА /пан... ва юнон. ogama- кўриниш/ - теварак – атрофни камраб олиб акс эттирадиган картина. Панорамада атрофдаги манзара, рўй бераётган воқеа тўла акс эттирилади. Иллюзия ёрдамида воқеа жонли гавдаланмоғи учун картинанинг олдига бинолар, турли жойларнинг макети, нарсалар, киши, ҳайвонларнинг шакллари ишлаб жойлаштирилади. Панорама айлана бино нчидаги деворда бўлиб, томошабинлар шу бинонинг ўртасида махсус қурилган майдончадан панорамани кўрадилар. Биринчи панорамани 1787-88 йилларда ирландиялик рассом Р. Баркер Эдинбургда яратган.

ПАПЬЕ-МАШЕ /франц. papier mache- эзилган коғоз/- тўйиб эзилган коғоз, картон ва бошқа нарсаларга ёпишқок моддалар, крахмал, гипс кориштириб ҳосил қилинадиган материал. Бадний маҳсулотлар, ўйинчоқлар, айрим рўзгор буюмлари, ўқув қўлланмаларни тайёрлашда фойдаланилади. Хитой, Корея, Японияда миниатюралар тайёрлашда қадимдан фойдаланилган. Папье-машенни бўяш, лаклаш, кабартириб турли тасвирлар ишлаш, расмлар қизиш мумкин. Кутича, никоблар тайёрлашда кўп фойдаланилади.

ПАСТЕЛЬ /итал.pasta- хамир/- расм чизиладиган махсус рангли калам, шу калам билан чизилган расм. Графикада кўп фойдаланилади. Рассомлар янги асарлари учун этюдлар чизишда ҳам пастелни ишлатадилар.

ПЕЙЗАЖ /франц. peuz- жой, макон/ - тасвирий санъат турларидан бири. Манзара.

ПЕРЕДВИЖНИКЛАР /сайёр кўرғазмачилар/ - Россияда йирик прогрессив демократик бадий уюшма /1870-1923/. Реалистик йўналишдаги истеъдодли рассом ва ҳайкалтарошлардан ташкил топган бу уюшманинг ташаббускорлари Г.Г.Мясоедов, И.Н.Крамской, Н.Н.Ге, В.Г.Перов ва бошқалар бўлиб, гоёвий етакчиси И.Н.Крамской эди. Передвижниклар асарларида меҳнаткашлар ҳаётини кўпроқ акс эттирдилар, ватанпарварлик туйғуларни туғдирувчи манзараларни кўрсатдилар. Энг яхши передвижниклардан И.Е.Репин, В.И.Суриков, В.М.Васнецов, В.Г.Перов, И.И.Шишкин, К.А.Савицкий, И.И.Левитан, Н.А.Ярошенко, В.Д.Поленов, Н.А.Касаткин, В.А.Серов ва бошқалар яратган асарлар рус тасвирий санъатининг олтин фондида кирди. Передвижниклар Москва, ва мамлакатнинг бошқа кўпгина йирик шаҳарларида сайёр кўрғазмалар ташкил қилдилар/номи ҳам шундан берилган/.

ПЕРСПЕКТИВА /лот.perspitio -- равшан кўраман/- нарсаларни текисликда тасвирлаш конун-қоидаларини ўрганувчи амалий фандир. Расм чизаётган кишига нисбатан нарсаларнинг ҳолати, шакли, ранги уларнинг жойлашишига кўра ўзгаради. Нарсаннинг яқиндаги қисмига нисбатан узокдаги қисми қандай ўзгаришини чизикли перспектива ўргатса, нарсалар узоклашган сари ранг жиҳатдан ҳам ўзгариб боришини ҳаво перспективаси ўргатади. Перспектива Қадимги Юнонистонда қўллана бошлаган. Уйғониш даврида Леонардо да Винчи, А.Дюрер, Пьерро делла Франческа ва бошқа рассомлар перспективадан мунтазам фойдаланган.

ПЛАКАТ /франц. plakard-эълон/ - кўрғазмали тарғибот мақсадларига хизмат қиладиган тасвирий санъат тури. Кўпинча, қиска матнли бўлади. Кундалик ҳаётнинг энг муҳим мавзуларида диққатни тортадиган қилиб чизилади ва бир ёки кўп рангли бўлади. Плакат тасвирий санъатнинг энг оммабоп турларидан бири бўлиб, мақсад - вазифасига кўра чакирик, ҳажвий, реклама, ташвиқот, таълим-тарбия плакатларига бўлинади.

ПЛАСТИКА (юнон. Пластикe – мулоим, гўзал) -ҳайкалтарошлик, бўрттириб ҳажмли турли шакллар яратишда уйғунлик, ифодалилик тасвирлар яратиш санъати.

ПЛАСТИК АНАТОМИЯ - одам танасининг тузилиши, шакл шамойили, мушаклар кўриниши ва уларнинг ўзаро боғланиши, уйғунлиги муносабатини ўрганадиган таълимот. Пластик анатомия рассомларга ўргатиладиган фанлардан бири.

ПЛАСТИЛИН - лой, мум ва бошқа моддалар аралашмасидан ҳосил бўладиган ҳамирсимон модда. Рассомлар ўз хайкал асарларининг дастлабки эскизларини ишлашда кўпинча пластилин ишлатишади.

ПЛЕНЭР – франц. (очик кенглик)- табиат, табиат манзараси, мухит, табиат кучоғида тасвирлаш ва унинг ўзига ҳослигини мужассам этувчининг ифодасини яратиш.

ПЛЕНЭР РАНГТАСВИРИ – очик ҳаводаги рангтасвир. Очик ҳавода ёруғлик ва ҳаво таъсирида ранглари турлича ўзгаришини ҳисобга олиб ишланган этюд. Бунда асосий эътиборни натуранинг умумий тус ва ранг ҳолатларига қаратиш лозим (ёритишнинг кучи ва ранги в.б.). Пленэрдаги этюднинг тус ва ранг муносабатларини ҳал этувчи жанрби ҳисобланади.

ПОДМАЛЁВКА (дастлабки суртма ишланмаси)– мойбўёк билан подмалёвка ҳамда лессировкадан кейин, матодаги асосий босқич. Кенг маънода прописка сўзини гоҳида подмалёвка деб ҳам аташ мумкин.

ПОДРАМНИК – чорчўп, расм ишланадиган матони тортиб турадиган қурилма.

ПОРТРЕТ - (франц.portrait - тасвир) - реал борликда мавжуд бўлган ёлғиз, икки ёки бир гуруҳ кишиларнинг тасвири. Кишиларнинг боши, белигача ёки бутун гавдаси тўла акс эттирилиши мумкин. Портрет тасвирий санъатнинг энг муҳим жанрларидан, рассом томонидан чизилади, хайкалтарош томонидан ўйиб, суваб (барельеф, горельеф), йўниб (мармар, ёғоч ва бошқа хайкаллар) тайёрланади. Графикада чизиб, бўяб гравюра, офорт, ксилография каби усуллардан тайёрланади. Тасвир характери жиҳатдан монументал, оддий интим, ҳажвий портретларга бўлинади. Портретнинг автопортрет хили кенг тарқалган. Рассом ёки хайкалтарош натурадан ёки эсталикдан, хотиралар асосида, архив материалларига таяниб портрет яратиш мумкин. Антрополог ва хайкалтарош М.М.Герасимов пластик реконструкция асосида (кишиларнинг бош суякларини илмий ўрганиб) портретлар яратишни асослади (у яратган Амир Темур, Шохрух, Улуғбек, Рудакий портретлари диққатга сазовор), ҳамда Малик Набиев томонидан бажарилган Амир Темурнинг рангтасвири эталон сифатида қабул қилинди. Портретнинг дастлабки намуналари Қадимги Мисрда яратилган. Бизгача сақланган Эҳнатон ва Нефертити портретлари (миллоддан аввал XIV-XV асрлар), мусулмон дини жонли мавжудодни тасвирлашни мутлақо ман этгани туфайли ислом ақидалари ҳукм сурган ўлкаларда портрет рассомлик санъатида, хайкалтарошликда ривожланмади. Беҳзод (Шайбоний-хон, XV аср), Махмуд Музахҳиб (Алишер Навоий, XVI аср) каби мўйқалам усталари фақат миниатюрадагина портрет намуналарини яратдилар. Ўзбек тасвирий санъатида портрет жанри, асосан, 30 йиллардан бошлаб ривожланди. Портрет жанрида ёрқин образлар яратишди. А.Абдуллаев, С.Ф.Абдуллаев, Л.Абдуллаев, Р.Аҳмедов каби рассомлар самарали ижод қилди. 50-60

йиллардан диққатга сазовор портрет намуналарини яратдилар (Ч.Аҳмадов «М.Турғунбоева портрети», М.Набиев «Абу Райҳон Беруний», Р.Аҳмедов «Кекса дежкон портрети», Б.Бобоев «Риштонлик уста Муса Исмонлов ўгли», А.Абдуллаев «Комил Яшин», В.Кайдалов «Алишер Навоий». Р.Чориев «Келин, Шохи сўзана», М.Мусабоев «Улугбек хайкали», Н.Қўзибоев «Юнус Ражабий», М.Саидов «Ҳамза» шунингдек, Т.Оганесов, А.Бойматов ва бошқа санъаткорларнинг кўп сонли портретлари).

ПОСТАМЕНТ – (немец. postament) – музей, бадий кўрғазмаларда хайкалларнинг тагига қўйиладиган мрамор, ёғоч таглик.

ПОСТИМПРЕССИОНИЗМ – импрессионизмдан кейинги бадий оким. Тасвирий санъатда ривожланган кубизм, футуризм, экспрессионизм, примитивизм сингари бадий услуб йўналишларини ўз ичига олган йўналиш.

ПРИМИТИВИЗМ – примитивлик, яъни соддалаштириш, жўнлаштиришни ифодаловчи бадий йўналиш. Ибтидоий тасвирлардан, болалар расмларига ўхшатиб ишлаш йўли. Ибтидоий одам нуктаи назаридан дунёни идрок этиш ва уни тасвирлаш.

ПРОПОРЦИЯ - (лот.proportio– муносабат) - бадий асарнинг алоҳида элементлари ва бутун асар катталиклари муносабати.

ПРОФИЛЬ – (итал. Profilo – кўриниш) – юз ёки бирор нарсанинг ён томонидан кўриниши.

ПЬЕДЕСТАЛ – (итал. Puede – оёқ, stalle - жой) кўпинча устига хайкал қўйиладиган устунсимон супа. Унга декоратив вазалар, устун, обелиск ҳам ўрнатиши мумкин. Ҳар хил шаклларда (доира, тўрт, беш, олти қиррали ва бошқ.) бўлиб, гишт, ҳарсанг, яхлит тошдан ишланади, кўпинча нақш, бўртма тасвир (рельеф)лар билан безатилади.

«Р»

РАКУРС – (франц. raccourcir - қисқариш маъносида)– тасвирий санъатда турли нарсаларни қисқартиб акс эттириш. Унинг ҳаққоний кўринишини ўзгартиришга олиб келади: кескин қисқаришлар жисмнинг усти ёки тагидан кузатганда намоён бўлади.

РАНГЛИ КЕРАМИКА – бўялган сопол идиш. Бронза даврдан бошлаб кишилар сопол идишларни турли ранглар билан нақшлаганлар. Марказий Осиёда рангли керамика VIII-асрда пайдо бўлган. Идишлар қадимги даврда қизил ва қора, антик даврда кўпроқ қизил, V-VII асрларда кул ранг, IX-XIII асрларда оқ, қизил, қора, олтин ранг, XIV-XVI асрларда оч яшил рангга бўялган.

РАНГТАСВИР - тасвирий санъатнинг асосий кўринишларидан биридир. Жисмнинг кўринишини, унинг ташқи белгиларини график усуллар, яъни чизиқлар ва туш билан ифода этиш ҳам мумкин. Лекин атроф муҳитнинг барча гўзал гўшаларини турли ранглар жозибаси ила инсонга тўла-тўқис тасвирлаб бериш ҳам мумкин. Техник жиҳатдан рангтасвир куйидагиларга бўлинади: мой, темпера, фреска, мум, мозаика, витраж, акварель, гуашь ва

пастель. Ушбу номлар рангтасвир техникаси усулларини қўлланишларидан олинган. Рангтасвир асарининг асосий вазифаси шундаки, у рассомнинг ички дунёсини тўла ифодалайди.

Рангтасвир куйидаги турларга бўлинади: дастгоҳли, монументал, декоратив, театр декорацияси ва миниатюра.

Декоратив рангтасвирнинг алоҳида вазифаси шундаки, у факат бинонинг интерьер ва экстерьерини безаш, унинг кўринишини кенгайтириш ёки аксинча ҳар хил шаклда қисқартириш учун хизмат қилади. Декоратив рангтасвир интерьердаги ҳар хил нақшинкор кўринишлар, ҳайкалтарошлик элементларини бир-бири билан боғлаб, кўркамлиги ва чиройини аниқлаштиради. Уларни меъморчилик билан мослигини ёрқин намоён этади. Декоратив рангтасвир билан буюмларни ҳам безаш мумкин: (қутича, сандик ва бошқалар). Уларнинг мавзуси ва тузилиши эса жисмнинг шакли билан боғлиқ.

РАНГ МУНОСАБАТЛАРИ – натура рангларининг, ранг туслари, ёритилиши ва тўйинганлиги бўйича фарқлари. Натурада ранг доимо уни камраб олган муҳит, унга чамбарчас боғлиқ бўлган атроф, жисмлар билан бевосита боғлиқ. Шунинг учун этюднинг ранг муносабатлари натурага мутаносиб ҳолда бўлиши керак.

РАНГ НОМЛАРИ – анорранг – анор гули ранги, асфальт, биллурий. бинафша ранг, гулранг – гулгун (пушти), ёкутранг, жигарранг (кўнғир), зарҳал – тилласимон ранг, зарғалдок, зумрад – яшил рангнинг бир тури, кармин – кирмизи (кизил ранг тури), кобальт - кўк бўёқ тури (оч хаворанг, тўқ хаворанг ёки нилобий), краплак - кизил лавлага рангига яқин, кулранг - ок ва кора рангдан ҳосил бўлган ранг, кумушранг – кумуш рангига яқин, кўк ахзар – осмон рангига яқин, лоларанг, марваридранг, ним сарик - оч сарик, ним яшил – оч яшил, ним кўнғир – оч кўнғир, ним кизил, ним зарғалдок, ним малла, ним пушти, ним кулранг, нимоханг – ёруғ билан соя ўртасидаги тус, новвот ранг, норанжваш – апельсин рангига яқин, оловранг, осмоний мовий (ложувард, нилгун), пистоки ранг – писта рангига яқин, сабзаранг - яшил ранг, сомоний ранг - сарик(тилласимон ранг), яшил – баргикарам (пистоки, барг рангига яқин), кизил - қон рангига яқин, кирмизи - кизил рангнинг тури.

РАНГТАСВИР ТЕХНИКАСИ - мойбўёқ, акварель, темпера, пастель, фреска, мозаикаларда ишлаш йўллари.

РАНГ ХУСУСИЯТЛАРИ - рангли туси ёки тус: кизил, кўк, сарик, сарғиш-яшил, ёруғлик ва тўйинганлик (унинг кулрангдан фарқланиш босқичи, яъни тоза спектр рангига яқинлашиш босқичи). Рангтасвир жараёнида шу уч хил хусусият бўйича натурадаги ранглар солиштирилади, уларнинг рангидаги фарқлари топилади ва этюдда мутаносиб муносабатларда акс этади.

РАНГЛАВҲА – енгил ва тез ишланган, унча катта бўлмаган ўлчамдаги рангли этюд. Бундай ранглавҳанинг асосий вазифаси тўлиқ кўра билишни шакллантириш. унинг асосидаги ранг муносабатларини топа олиш

ва тўғри акс эттириш. Маълумки, тасвири рангда ифодалаш, натуранинг асосий ранглари жилоси ўртасидаги фарқларнинг пропорционал етказиб бериш билан белгиланади.

РАНГТАСВИРДАГИ РАНГ – умуман ранг – бу жисмларнинг акс этаётган нурларнинг спектр таркиби билан уйғунликда маълум кўриш хусусиятини жалб қилиш хусусияти. Ҳар кунги ҳаётда ҳар бир жисмда ёки (объектда) қандайдир бир ранг мустақамланади. Бундай рангни жисмли ёки локал дейилади (ўтлар–яшил, само–хаворанг, денгиз суви – кўк ва х.к.). Ҳаваскор рассомларда рангни жисмли кўриш мавжуд бўлади ва бу бўёкнинг хаваскорлигига олиб келади. Рангтасвирда ҳаққоний тасвир фақатгина шаклли рангни эмас, балки атроф муҳитдаги ёритилишга қараб ўзгарган рангни тасвирлагандагина акс этиши мумкин. Шаклнинг ранги ёритилишнинг кучайиши ёки сушлашишида ўзгаради. У ёритилишнинг спектраль таркибидан ҳам ўзгаради. Жисм турган муҳит ҳам ранг-баранг нурлар таратади, улар бошқа жисмларда акс этиб рангли рефлекслар ҳосил қилади. Ранг контраст таъсирдан ҳам ўзгаради. Шу тариқа жисм ранги доимо рангли ва ёруғ-сояли доғлар (рефлекслар ва блиklar)дан ташкил топган мозаика пайдо қилади. Айнан шу ранг, реалистик рангтасвирининг асосий тасвирий усулларидан бири ҳисобланади.

Ранг ўз-ўзидан инсонга нисбатан қандайдир таъсир кўрсатади деб ҳисоблаш одат бўлиб қолган. Гоҳида тўк ва оч туслар эстетик қайфият бағишлайди деб ўйлашади; кулранг ва қора ранглар ҳомушлиқни белгилайди ва х.к.

РАССОМ – тасвирий санъат соҳасидаги ижодкор, мусаввир, суратгар, мутахассис. Қоғоз, қартон, мато ва бошқ. Материаллар, шунингдек девор ва шифтларга тасвирий санъатнинг турли техникаларида чизиб, бўяб расм чизувчи киши. Рассом инсон фаолияти, ҳаёти учун зарур бўлган ҳар хил нарсаларнинг шаклини, ҳажмини яратишга, уларни дид билан безатишга ҳам ҳисса қўшади.

РЕАЛИЗМ – воқелиқни бадий ижоднинг турларига ҳос маҳсус воситалар билан ҳаққоний, объектив тарзда акс эттириш. Ўзбекистон ҳудудида юксак даражага кўтарилган миниатюра санъатида реализм элементлари кўзга ташланади.

РЕКВИЗИТ – (лот. *registum*-зарур) – натюрмортни тасвирлашда фойдаланиладиган буюмлар мажмуи.

РЕКЛАМА – (лотин. *reklamо* - кичкираман) - санъат асарлари ва бошқаларни оммалаштириш мақсадида маълумот тарқатиш. Унинг матбуотда пайдо бўлиши У.Кэксон (Англия) ва Т.Ренодо (Франция) номи билан боғлиқ. Газета, журнал, эълонлар, шунингдек, витрина, ёруғлик рекламалари, товарларни ўраб жойлаш, товар ва фирмалар белгиси ва бошқа ҳозирги замон реклама воситаларидир.

РЕЛЬЕФ - (лотн. *Reliefо* - қўтараман) - ҳайкалтарошлиқнинг бир тури. Шакл, тасвир фон (замин)дан бўрттириб ёки, аксинча, ўйиб ҳосил қилинади. Рельефнинг асосий турлари: барельеф ва горельеф. Тасвирий санъатда

кадимдан мавжуд бўлиб. биноларни безашда, медаль ишлаш санъатида. металлга зарб бериб безак буюмлари ишлаш ва ҳоказоларда кенг қўлланилади.

РЕНЕССАНС - уйғониш.

РЕПРОДУКЦИЯ (ре... ва лотн. produkto - ҳосил киламан) турли тасвирлар (расм. чизма. картина, фотосурат, хужжат ва бошқалар)нинг нусхасини кўчириш ва кўпайтириш.

РЕТУШЬ (франц. retoucher - тасвирни тузатмоқ) – тасвир (расм. фотосурат, накш ва шу кабилар)ни қалам, бўёқ билан тузатиш, яхшилаш. Ретушер расм, фотосурат, негативнинг айрим жойларини равшан кўринадиган қилади, тузатади, доғларни йўқотади. Шу мақсадда қайта чизади, бўйайди, кириб ташлайди.

РЕФЛЕКС (лотн. reflexus - қайтган, акс этган). Нарсаларда шахсий соянинг энг чеккасига унинг ёнидаги нарсадан ёки текисликдан акс этган нурлар билан ёритилган жой.

РИТМ – композициянинг энг кучли ва характерли асоси ҳисобланади. Ритм тасвир элементининг маълум масофада бир текисда такрорланиб келиши бўлиб, ҳаракатнинг узлуксиз ва гўзал кўринишини таъминлайди.

РОКОКО – (франц. rokoko), рокайль – XVIII аср Европа пластик санъатида услубий йўналиш. Чизиклари чиғанокка ўхшатиб, гажаксимон ишланган накш мотиви. Дастлаб Францияда абсолютизм инкирози муносабати билан вужудга келган, кейинчалик Германия, Австрия ва бошқа мамлакатларга тарқалган. Рококо архитектурада бино интерьерларини безашда кенг қўлланилади. Рококо Оврўпада ўз ўрнини классицизмга бўшатиб берди.

«С»

САМАРҚАНД МИНИАТЮРА МАКТАБИ – Самарқандда шаклланган миниатюра услуби. Асосан, теурийлар даврида вужудга келган. Рассомлар асосан, манзарани Марказий Осиё табиатида хос ўсимлик, хайвонларни ва қушларни чизганлар. Миниатюраларида кўп фигурали воқеалар – жанг ва ов лавҳалари, суҳбат ва шу кабилар кўрсатилган. Самарқандда тасвирий санъат қадимдан мавжуд бўлгани Афрасиёб деворий расмларидан маълум. Турфон шаҳри (Синьцзянь-Уйғур автоном районида) археологлар топган Моний расмлари бу ерда қадимдан тайёрланган латиф қоғозга чизилган. Теурийлар даврида деворий расмлар ишлаш янада авж олган. Самарқанд миниатюра мактабининг энг йирик вакилларидан бири Устод Гунг бўлган. Амир Теуур саройида яшаб ижод этган Хожа Абдулхай, Устод Шамсиддин, Пир Ахмад Боғи-шамолий, Жунайд наққош ва бошқа рассомларнинг айрим асарларигина сакланиб қолган. Хожа Абдулқодир Гўянда мусаввир, хаттот, мусика назариётчиси сифатида машхур бўлган. Миниатюра ва деворий расмларда Амир Теуур юришлари, унинг элчилар, олимлар билан суҳбатлари, жанг ва ов лавҳалари ифодаланган.

САНГИНА – (лот. Sanguiens - кондек) - кизил ва кизгиш-жигарранг калам. Ёғоч ишлатмай, темир оксидли тупроксимон жинслардан тайёрланади. Табиий ва сунъий хиллари бўлади. Рассомлар этюд, графика асарлари ишлашда фойдаланадилар.

САНОАТ ГРАФИКАСИ амалий бадний графика тури. Саноат корхоналари, ускуна ва моллари учун зарур бўлган эмблема, ёрлик, қадак, реклама (каталог, буклет, проспект ва бошқалар), саноатни бошқаришда ишлатиладиган турли туман ҳужжатлар (бланка, конверт ва шу кабилар)ни бадний ишлашга хизмат қилади. Уларни бадний безатиш учун шрифт танлаш, накш ва тасвирлар ишлаш, ҳар хил фотосуратлардан фойдаланиш график рассомнинг ижодий меҳнатини тақозо этади. Саноат графикаси XIX аср охирида графиканинг муҳим соҳаларидан бири сифатида шаклланди, бадний оқимлар таъсирида ривож топди, такомиллашди.

САНЪАТ ДАСТГОҲЛИ – мустақил аҳамиятга эга бўлган тасвирий санъат асарларининг умумий номи. Уч хилга бўлинади; дастгоҳли рассомлик, дастгоҳли ҳайкалтарошлик, дастгоҳли графика. Тасвирий санъатнинг мозанка, фреска, рельеф каби асарлари архитектура иншоотлари билан боғлиқ бўлади, иллюстрация китоб билан боғлиқ, дастгоҳ (мольберт, ҳайкалтарошлик дастгоҳи)да яратиладиган картина, графика асарлари, ҳайкаллар эса мустақил аҳамиятга эга бўлади. Уйғониш давридан, айниқса, XIX асрдан кенг ривож топа бошлади.

САНЪАТ – арабча термин бўлиб, ҳаётдаги нарса ва ҳодисаларни бадний образли тарзда акс эттирувчи маънавий маданиятнинг таркибий қисми. У тасвирий ва амалий санъат, мусиқа, меъморчилик, театр, кино, бадний адабиётни ўз ичига олади.

САНЪАТШУНОС – санъат тарихи, назарияси ва унинг таракқиёти бўйича тадқиқот олиб борувчи мутахассис.

САНЪАТШУНОСЛИК илмнинг санъат билан узвий боғлаб шуғулланувчи бир бўлаги.

СЕПИЯ - жигарранг бўёқ. Шу бўёқда ишланган бадний тасвир.

СГРАФИТТО – монументал – декоратив рангтасвир тури бўлиб, Леонардо да Винчидан давридан бошлаб, Италия уйғониш даври рангтасвири билан боғлиқ ва у ижронинг майинлигини белгилаб беради.

СИЛУЭТ - (франц. Silhouette –XVIII аср француз давлат арбоби номидан) – киши, ҳайвон, қуш, нарса ва бошқаларнинг сояга ўхшатиб бир рангда ишланган тасвири. Тасвир сидирга рангдаги қоғозни кесиб ишлаб бошқа рангдаги қоғоз ёки материалга ёпиштирилиши ҳам мумкин. Графика техникасининг бу тури қадимдан Хитойда, Японияда ва бошқа Шарқ мамлакатларида, XVIII асрдан Оврўпада ривожланган. Кенг маънода – нарса, бино, турли шаклларнинг характерли кўриниши.

СИМВОЛИЗМ – санъатда XIX аср охирида XX аср бошларида мавжуд бўлган оқим. Символистлар символни – бирор тушунчани, ходисани ифодаловчи ёки эслатувчи шартли белгини бадний ижод асоси ҳисоблаб, мавжуд оламни билиш, тушунишда у восита бўлиб хизмат қилади, деб қараганлар. Символизм оқими объектив ҳақиқатни билиш мумкинмас

дейишиди. Символизм тасвирий санъатда «модерн» услуби билан узвий боғлиқ бўлиб, символист рассом, ҳайкалтарошлар, уларнинг ўзлари айтганларидек, ўз асарларида «билиб бўлмайдиган, ақл бовар қилмайдиган дунёнинг иллюзияларини ифодалайдилар», аслда эса тушуниб, фахмлаб бўлмайдиган беўхшов асарлар яратдилар. XX асрда турли-туман бадний окимлар (экспрессионизм, сюрреализм, футуризм ва бошқалар) да символизмнинг таъсири бўлди. Умуман, символистлар санъатни ҳаётдан узоқлаштиришга, ҳаёт ҳақиқатидан кўз юмишга интилдилар, бадний асарни реал борлиққа, асар тилини умумхалқ тилига карама-қарши қўйдилар.

СИММЕТРИЯ – грекча сўз бўлиб, ўлчамларнинг бир-бирига мослиги, тенглиги, мутаносиблигидир. Симметриянинг бир канча турлари бор.

СЛАЙД – фотоплёнкага туширилган тасвир.

СЛЕПОК – колип, кўчириш, кўчирма.

СОВУҚ РАНГЛАР – музни, корни, сувни эслатувчи зангори, кўкиш, яшил, тўқ бинафша ва ҳаво ранглардир.

СОУС – юмшқоқ қалам: Шу қалам ёрдамида ишланган асар ҳам «соус» дейилади.

СТЕК – ёғочдан ишланган ҳайкалтарошлик куроли.

СТИЛИЗАЦИЯ – соддалаштириш. Тасвирий санъатда, кўпроқ декоратив амалий санъатда шартли усуллар ёрдамидаги шакл ва жисмларни умумий тасвирлаш дизайни, баднийлаштириш. Соддалаштириш, асосан, нақшга хос бўлиб, у тасвир чизмаларига айлантирилади.

СУЯК ЎЙМАКОРЛИГИ - амалий безак санъатининг қадимий тури. Мамонт, морж, фил ва бошқа хайвонлар суякларни кўп учрайдиган жойлар (масалан, Ёқутистон, Ҳиндистон, Океания, Африка)да суякни ўйиб нақш, тасвир ишлаш, кесиб ва йўниб турли ҳайкалчалар, буюмлар тайёрлаш қадимдан ривож топган. Географик шароит туфайли суяк ўймакорлиги Марказий Осиёда ривожланмаган.

СУПЕРМУҚОВА – устмуқова, сармуқова. Китоб муқоваси устидаги юпка безакли қоғоз.

СЮЖЕТ (франц. Sujet - предмет) - тасвирий санъат асарида акс эттирилган маълум воқеа, вазият. Воқеа мазмуни ўз аниқ ифодасини топгани билан (айниқса маиший, тарихий жанрга мансуб тасвирий санъат асарларида) кўзга ташланиб туради.

СЮРРЕАЛИЗМ (франц. Surrealisme - ўта реализм) - XX аср санъатидаги формалистик оким. Дастлаб Францияда вужудга келган, кейин Оврупаннинг бошқа мамлакатларига тарқалган. Ўз асарларида «ўта предметли олам»ни, яъни инстинктларни, галлюцинация, тушларни акс эттиришга интиладилар, нарса ва ходисаларнинг нореал боғланишини ифодалайдилар, дунё инсонга ёт бўлган маъносиз, тартибсиз оламдир, деган ғояни олға сурадилар. 30-йиллардан сюрреализм маркази АҚШга кўчди, айнақса тасвирий санъатда ўта реакцион кучга айланди. Сюрреалист рассом ва ҳайкалтарошлар империализмга, атом урушига маддоҳлик қила бошладилар (масалан, С.Дали). кишиларда дахшат, ваҳима тугдирувчи мантисиз лавҳалар яратдилар.

СЎЗАНА, сўзани (форс - тож. - игна билан тикилган) - матога кашта тикиб тайёрланадиган бадий буюм. Одатда хонани безатиш учун деворга тутилади. Сатин, шойн, бахмал сингари матоларга турли чокларда кашта тикиб тайёрланади. Матонинг рангидан кашта фони сифатида фойдаланилиши билан палакдан фарк қилади. Сўзананинг кашта гуллари, асосан, ўсимликсимон, ислимий нақшлардан иборат бўлиб, кўпинча ўртасига доирасимон гул тикилади. атрофи хошияланади. Сўзана тикиш Ўзбекистон ва Тожикистон ҳудудларида қадимдан ривож топган. Бухоро, Самарқанд, Шаҳрисабз, Тошкент, Фаргона. Ўратепа ва бошқа жойларда тайёрланган сўзаналар, каштасининг ўзига хос тикилиш услублари билан санъатшунослар диққатини тортиб келмоқда. XX асрда, айниқса, 40-йиллардан кейин сўзаналарнинг каштаси машинада тикила бошланди.

«Т»

ТАБРИЗ МИНИАТЮРА МАКТАБИ – XVI аср бошларида Табризда вужудга келган миниатюра услуги. Бу ерда XIII аср охириларидан, яъни муғул босқинчилари ҳукмронлиги йилларида хитой миниатюрасининг таъсири кучли бўлиб, миниатюра рассомлиги ривожлана бошлаган. 1420 йилда табризлик мусаввирлар Хиротга кўчирилди. XV аср охирида Табриз яна миниатюра рассомлигининг марказларидан бирига айланди. Табризнинг Сафавийларга пойтахт бўлиши, шох Исмоил I нинг 1522 йилда Қамолдидин Бехзодни сарой устахонасига бошлиқ қилиб тайинлаши Табриз миниатюра мактабининг вужудга келишида муҳим воқеа бўлди. Маҳаллий аъёналарнинг Хирот миниатюра мактаби аъёналари билан уйғунлашуви, давр талаблари одатдаги каноник тасвирлардан узоклашишни, манзарага, оддий кишиларга эътиборни кучайтиришни тақозо этди. Миниатюраларда кўп фигурали композициялар, табиат тасвирлари ҳаққоний ифода этила бошлади. Борлиқни, кишилар кайфиятини тиниқроқ акс эттириш, табиат ваишларни ҳаракатда, деталлаштириб, аниқ кўрсатиш (масалан, архитектура иншоотларидаги нақшларгача) Табриз миниатюра мактабининг асосий йўналишидир. Оға Мирак, Султон Мухаммад, Қосим Али, Мир Сайид Али, Музаффар Али, Мирзо Али ва бошқалар Низомий, Жомий, Навоий каби буюк шоирларнинг асарларини шу услубда безадилад. XVI аср охирида Табриз миниатюра мактаби ўрнини **Исфаҳон** миннатюра мактаби эгаллади.

ТАРИХИЙ ЖАНР -- бадий санъатнинг асосий жанрларидан бири: санъаткор яшаган замонга нисбатан яқин ва узок ўтмиш материали асосида яратилган асарлар туркуми. Санъатда тарихий жанр портрет (тарихий шахсларнинг тасвирлари, гуруҳ портрет, тарихий композициялар), манзара (тарихий воқеалар акс эттирилган, умуман, тарихий аҳамиятга эга бўлган манзаралар), айниқса баталия жанри билан чатишиб кетади. Ўзбек тасвирий санъатида Ч.Ахмаров, Р.Ахмедов, М.Саидов, М.Набиев, Р.Чориев ва бошқа ўзбек рассомлари тарихий жанрда диққатга сазовор картиналар яратдилар.

ТАСВИРИЙ САНЪАТ - санъат тури. Рассомлик санъати, графика, ҳайкалтарошлиқ ва фото санъати соҳаларини ўз ичига олади. Тасвирий санъат реал борлиқни кўргазмалли образларда, мавжуд нарсаларни уларнинг

табiiй шакли, ўрни ва бошқаларни ўзига ўхшатиб, умумлаштириб ва типиклаштириб ифодалайди, предметларнинг ҳажми, ўзаро қандай масофада жойлашгани ва бошқалар тўғрисида томошабинда тасаввур ҳосил қилади. Тасвирий санъатнинг энг қадимий ва кенг тарқалган соҳаси рассомлик санъати бўлиб, унда реал борликдаги воқеа ва предметлар турли-туман ранглардаги бўёқлар ёрдамида акс эттирилади. Рассомлик санъати вазифасига кўра бир неча турга бўлинади: монументал рассомлик (панно, фреска, деворий расмлар), безак рассомлиги (тасвир, нақш, безак санъати предметлари - мато, буюм, идиш, тақинчоқлар, бадий буюмларга ва бошқаларга ишланадиган безаклар), декорация санъати (театр рассомлиги), дастгоҳли рассомлик (мустақил аҳамиятга эга бўлган асарлар, миниатюра (қоғозга, китоб саҳифаларига, пергаментга, папье-маше, безак буюмларига, тақинчоқларга ишланадиган кичик ҳажмли расмлар, тасвирлар)). Асар мазмунига, тасвирланаётган предмет ва воқеаларнинг турига қараб – тарихий жанр, маиший жанр, баталия жанри, портрет, анималистика жанри, манзара, марина, натюрморт, аллегория, мифологик ва диний жанрларга бўлинади.

Рассомлик санъатининг техникаси деганда асар яратиш жараёнида фойдаланиладиган воситалар назарда тутилади. Мойбўёқ рассомлиги, бўёқни сувда эритиб, ҳўл ёки қурук сувққа ишланадиган рассомлик, темпера, елим, энкаустика, эмаль, гуашь, акварель, пастель, силикат рассомлиги, керамика рассомлиги каби турларга бўлинади. Мозаика ва витраж рассомлик санъатида алоҳида ўрин эгаллайди.

Графика ўз тасвир воситаларига кўра, бадий-тасвирий асарларни ўз ичига олади. Графика асарларида тасвир, асосан, оқ, баъзан рангли қоғозларга, шунингдек, пергамент, мато, тахта, ёғоч, металл, пластмасса ва бошқаларга ишланади. Бадий ифода воситаси – контур чизиқ, штрих, доғ, соя ва ёруғлик тушаётган томонни муносиб ранг бериб ифодалаш (светотень). Тасвир - қалам, перо, мўйқалам, бур, кўмир билан ишланади. Ранглардан – акварель, гуашь, пастель. Ишлатиш вазифасига кўра графика – дастгоҳли графика, китоб ва газета-журнал графикаси, амалий графикаси (гувоҳнома, диплом, марка, афиша, этикетка, саноат графикаси ва бошқалар), плакатга бўлинади.

Графика техникаси 2 қисмга – расм ва босма графикага бўлинади. Расм санъати графиканинг энг қадимий ва кенг тарқалган қисми бўлиб, ривожланиш тарихи ибтидоий санъат намуналаридан бошланади. Босма графика (гравюра, литография) кўп нусхада нашр қилинади.

Ҳайкалтарошлиқда асар ҳайкалбоп материалларни шаклга тушириб (тош, ёғоч, суяқ, металл каби қаттиқ материалларни йўниб, ўйиб, зарб бериб ишлаб: пластик материалларни чаплаб-ешиштириб, суваб: металл, гипс, лой қабиларни куйиб-қотириб) тайёрланади. Ҳайкалтарошлиқда, асосан, инсон образи яратилади, жонивор, қисман ўсимликларнинг шакли ишланади. Ҳайкалтарошлиқ ишланиши жиҳатдан 2 хилга - ҳамма томони натуранинг аслига ўхшатиб ишланадиган муқаммал шаклли ҳайкал ва бир томондан

караладиган рельефга бўлинади. Вазифасига кўра – монументал, монументал - безак ва дастгоҳли ҳайкалтарошликка бўлинади.

ТЕМПЕРА (итал. temperare - бўёқларни аралаштириш маъноси)- рассомликда кенг тарқалган усуллардан бири. Биноларни безашда, дастгоҳли санъат асарларида кенг қўлланилади. Темпера билан ишланган картиналар, безаклар кўёш нури ва чангдан яхши асралса, ўз рангини, тусини яхши саклаб қолади.

ТЕПРАКОТА (лот. Terra – ер ва cotta - қиздирилган) – кулликда ишлатиладиган лой ва шундай лойдан тайёрлаб оловда қиздирилган махсулот, сопол. Рўзгорда (идиш ва буюмлар), ҳайкалтарошлик ва қурилишда (сополак, парчин, архитектура деталлари) ишлатилади. Тепракота тайёрлаш учун, одатда, таркиби ва ранги бир хил тупрок танланади. Шакл беришда ёғоч ва гипс колиплар ишлатилади. Кошиннинг айрим хиллари ҳам тепракотадан тайёрланади.

ТИТУЛ (лот. titulus – ёзув, изоҳ) – китоб, журнал ва бошқаларнинг биринчи саҳифаси. Унда муаллиф исми ва фамилияси, китоб номи, нашриёт номи, нашр жойи, йили кўрсатилади.

ТОН – юнончадан «tonos», «кучланиш», каламтасвир ёки рангтасвир ишлаш жараёнида буюм туси ёки рангнинг ёруғлик тушиши натижасида ҳосил бўладиган ёритилиши, оч-тўқлик даражаси кучига айтилади.

ТОРЕВТИКА (лот. Toreno - қирқаман, зарб қиламан) – металлдан тайёрланган турли бадиий буюмлар рельефини ишлаш санъати. Зарб қилиш, босиб нақш ва тасвир ишлаш (бунда бир томони бўртади, орка томони чуқурлашади). Қўйиб тайёрланадиган металл махсулотларни бадиий ишлаш ҳам торевтика деб аталади.

ТОРС (итал. Torso – инсон танаси бошсиз, қўл-оёқсиз) - тасвирий санъатда тананинг ҳайкал тарзида ишланган ёки қизилган кўриниши.

ТОШ ЎЙМАКОРЛИГИ – амалий безак санъатининг кенг тарқалган турларидан бири. Тошни ўйиб ёзув, нақш, тасвир рельеф ҳосил қилиб ўйиб кириб ишланади. Ишлатиш вазифасига қараб, юмшоқ (гипс-тош, талькохлорит, охактош ва бошқ.), ўртача (малахит, мрамор ва бошқ.), қаттик (нефрит, лазурит, яшма ва бошқ.)тошдан фойдаланилади. Марказий Осиёда ясси рельефли тош ўймакорлиги ривож топган. Тоштарошлик билан шуғулланувчи усталар XX аср бошларигача тошни кесиш, йўниш ва безаш ишларини ибтидоий усулларда бажарганлар, уларнинг иш қуроллари ҳам ёғочсозлар, ёғоч ўймакорлиги қуролларига жуда ўхшаш бўлган.

ТРАНСПАРАНТ (франц. Transparent – шаффоф, тиник) – шiori, сурат ёки бирор шакл тушириб рамкага тортилган газлама. Одатда, намоёиш ёки тантаналарда кўчаларга осилади ёки кўтариб юрилади.

ТРАФАРЕТ (итал. Trafareto - тешиш) - белги, нақш ёки тасвирларнинг элементларига мос келувчи ўйиклар ўйилган металл, ёғоч, картон, пластмасса ва бошқалардан ясалган пластина: бу ўйиклардан бўёқ ўтади. Трафарет матн ёки реклама плакатлари расмларини ва бошқаларни кўплаб ишлаб чиқаришда ишлатилади.

ТРИПТИХ (юнон. Triptychos – уч букланган) - яхлит умумий сюжет, мазмун ва ғояни ифодалайдиган уч картина, графика асари ёки расмдан иборат санъат асари.

ТУРК МИНИАТЮРАСИ – Туркияда XV-XVIII асрларда ривож топган тасвирий санъатнинг асосий соҳаси. Ислом дини жонли мавжудотни тасвирлашни ман этгани туфайли Туркияда тасвирий санъат ривожланмади. Рассомлар китоб безагини ишлашда фақат миниатюра соҳасидагина ижод қила олдилар. Бу даврда Турк миниатюрасининг ўзига хос услуби шаклланди. XVI асрларга келиб Турк миниатюраси Шарқ ва Ғарб тасвирий санъати таъсирида ривож топа бошлади. XV аср охири ва XVI аср бошларида Низомийнинг «Хусрав ва Ширин» достонига ишланган миниатюралар, XVI асрнинг II-ярмида султон Мурад III учун яратилган «Шаҳан-шоҳнома» хроникаси. 1550-90 йиллар орасида ёзилган «Хунарнома» миниатюралари диққатга сазовор. XVI асрда энг истеъдодли турк мусаввири Усмон самарали ижод этди (у «Хунарнома»га яратган 160 миниатюра сақланган), «Мусо-фирхона», «Шаҳар камали», «Мурад I нинг ўлдирилиши», Турк Бехзоди деб ном чиқарган Нигорий (ёки Раис Хайдар) ўз ижодида реализмга интилди, унинг портретлари (Сулаймон I портрети) натурадан чизилганга ўхшайди. Бу даврда Бобо Наккош, Шайх Мустафо, Тожиддин Гирихбандий ижод қилдилар. XVII асрда Қаландар («Одам Ато ва Момо Хавонинг Биҳиштдан хайдалиши»), Нақший (Мулла Хаёлий портрети, Мехмед II ва астроном Али Кушчи), Аҳмад Мустафо кабилар турли мавзуларда миниатюралар яратдилар. XVIII аср миниатюрачилар орасида Абдулла Бухорий («Турк йиғити портрети») ажралиб туради. Турк миниатюраси мавзули бойлиги, жанг лавҳалари ва сарой ҳаёти тавсифидан ташқари шаҳар ва кишлок ҳаёти ҳам кенг акс эттирилгани, реалистик тасвирга интилиш кучлилиги, кўп фигурали кўринишлар, масофа тўғрисида тасаввур бериш, кўп кўринишли тасвирлар кўплиги билан фарқланади.

ТУС – оҳанг, рангларга нисбатан ишлатилади.

ТУС МУНОСАБАТЛАРИ - бўртган шаклдаги жисملарни моддийлигини билиш, уларнинг ёруғлик муносабларини кўришга асосланади. Шунинг учун расмнинг ёруғлик муносабатларини рассом ўхшатиш усули билан яратиши лозим. Натурага пропорционал бўлган жисмларнинг бўялиши (материали) оралғидаги тус муносабатларининг бўртган шакли ва тасвирла-нишининг ёруғ-соя градацияси натижасида рассом шаклни тўғри туслашга, материаллигини орттиришга, фазовий чуқурлик ҳамда ёритилиш ҳолатига эришади.

ТУШЬ (франц. touche) - вақт ўтиши билан рангини ўзгартирмайдиган қора бўёқ. Сув кўшиб суюлтирилса, қул ранг тус олади. Бўёқ ҳосил қилувчи тошқўмир моддаларидан тайёрланадиган қизил, яшил, кўк ва бошқалар. Рангли тушь ҳам бўлади. Шарқ мамлакатлари, айниқса, Хитой, Корея, Японияда қадимдан фойдаланилган. XV-XVII асрларда Оврўпага тарқалган. Тушь чизмачиликда, графика асарлари яратишда, хат ёзишда ишлатилади.

«У»

УЙҒОНИШ ДАВРИ - XIV-XV Европа тасвирий санъати ривожигаги давр.
УСТАХОНА - расмоннинг ижодхонаси.

УСТОЗ – устод, уста ўз ҳунарини ва санъатини шогирдларига ўргатувчи шахс.

УФҚ, горизонт (юнон. Horizō - чегаралайман) – очик жойда ер юзасининг кўринадиган чегара қисми ёки ер юзасининг осмон сфераси билан кесишган қисми. Тасвирий санъатда уфқ чизиги кўз баландлигида жойлашган фаразий текислик.

«Ф»

ФАКТУРА (лот. Factura – ишлов, тузилиш) – бадий асар сиртининг ишланиш ёки тузилиши хусусияти. Бадий мохирликнинг ўзига хослиги ҳам, фойдаланилган материал сиртининг табиий хусусиятлари ҳам фактура деб юритилади.

ФАС – /французча facade юз, олд томон маъносида/олд кўриниш, юз, чехра. Ҳар бир нарсанинг тўрт томондан кўриниши бор. Олд, икки ёни, тепа ва таги.

ФАЯНС – ярим чинни, ясама, сунъий, ёлгон чинни номини ҳам олган.

ФЭЛИГРАНЬ – нозик, нафис деган маънони билдириб, ингичка, нозик симдан ишланадиган бежирим безак, нақш. Заргарликда кўлланиладиган услуб.

ФЛЕЙЦ - катта мўйёлама, чўтка.

ФОН (лот. Fundus – туб, асос), замин – картина ва графика асари, рельеф ва нақшда асосий шаклнинг орқа кўриниши, кўшимча тасвир. Буюк рассомлар портрет фонида манзара акс эттирганлар, бу билан шахс яшаган муҳитни кўрсатганлар. Рельеф ва нақшда шаклнинг жозибадор чиқишига ёрдамчи восита бўлади.

ФОРЗАЦ (нем. Vorsatz) - китоб блоқи билан муковаси орасидаги кўшалок қалин қоғоз вароғи. Блокни мукова билан бирлаштиради. Китобни безатиш элементи.

ФОРМАЛИЗМ – тасвирий санъатда кўпдан-кўп антиреалистик мактаблар ва йўналишларнинг умумий белгиланиши: кубизм, футуризм, конструктивизм, сюрреализм, суперматизм, пуризм, дадаизм, абстракционизм, поп-арт ва ҳ.к. Формализмнинг барча кўринишлари мазмундан санъат шакли табиийликка қарама-қарши боришига, формалистик тасвир борлиқни кўпол равишда бузади, оламни образли (қиёфали) билиш қобилиятини йўқотади, баъзида маъносиз тажрибага айланиб қолади.

ФРЕСКА (итал. Fresco – янги, қуримаган) – деворий рангтасвир тури. Бўёқни сувга ёки оҳақ қўшилган сувга қориб янги, қуримаган сувоқ устига ишланадиган рассомлик санъати асари. Қадимдан деворий расмларнинг асосий техникаси бўлиб келмоқда. Сувоқ, одатда, ўчган оҳаққа икки хисса кум қўшиб тайёрланади, сувоқ қуригандан кейин унинг ёрилиб кетмаслиги таъминланади. Оҳақ билан қўшилганда айнамайдиган, шунингдек вақт ўтиши билан нур таъсирида бузилмайдиган бўёқлардан фойдаланилади. Фреска учун сувоқ ва бўёқ тайёрлашнинг турли усуллари мавжуд. Фреска рассомдан катта маҳорат, тезкорлик талаб қилади, тасвир қиска вақт ичида сувоқ қуримай туриб тайёрланиши керак.

ФРОНТИСПИС (лот. Fronс – олд, олд томони ва spicіo – қарайман) - китоб титул саҳифаси чап томонида берилган иллюстрация. Унда асарнинг асосий ғояси ифодаланганида ёки муҳим эпизоди тасвирланади. Айрим ҳолларда муаллиф портрети бериллади.

ФУТУРИЗМ - футуризм келажак сўздан олинган бўлиб, янги замон ёки янги келажак санъати маъносини аңглатувчи бадиий йўналишидир.

«Х»

ХАЛҚ САНЪАТИ – бадиий хунармандчилик.

ХАЛҚ РАССОМИ – рассомчилик ижодиётида юкори ютуқларга эришганларга бериладиган унвон.

ХАТТОТ - чиройли ёзадиган ва нақш ишлайдиган шахс.

ХАТТОТЛИК - хуснихат, чиройли ёзиш билан шуғулланиш санъати.

«Ш»

ШАБЛОН (нем. Schablone- намуна)– бир шаклдан нарсалар тайёрлаш учун ясалган намуна: айрим тайёр буюмларнинг шаклини текширадиган мослама, асбоб.

ШАКЛ – жисмнинг ташки кўриниши, чизилиши, ҳажмнинг конструктив тузилиши, тасвирий санъатда бадиий шакл – қиёфа яратиш, мазмунни ёритиб бериш учун хизмат қиладиган бадиий усул.

ШАРЖ (франц. Charge– бўрттириш) – бирор ҳодиса, нарса, айниқса кишини ҳажв ёки ҳазил қилиб қарикатура шаклида тасвирлаш. Кишилар, одатда портретига ўхшатиб, бир жиҳати бўрттириб қош этилади, ҳазил қилинади, баъзан нарсаларга, ҳайвон, қушларга ўхшатилади ва х.к. Мойбўёқ, графика, ҳайкалтарошлиқда шарж қилинади, айниқса график шарж кенг тарқалган. Сроқлик шаржлари самимий, яхши ният билан дўстона ҳазил мазмунида бўлади.

ШАХСИЙ КЎРГАЗМА – биргина ижодкорнинг асарларини намоиш этиши.

ШМУЦТИТУЛ (нем. Schmutz– ифлос ва title – сарлавҳа, титул)– китобнинг титул вароғидан ёки ҳар бир боб ҳамда қисмидан олдин кўйиладиган икки саҳифали қоғоз варақ. Шмуцтитулда китобнинг қисқа номи, айрим ҳолларда фақат китоб ва нашриёт номи бериллади. Шмуцтитулда китобнинг алоҳида қисм ва боблари олдидан шу қисм ёки бобнинг номи, расм ҳамда безаклар жойлаштирилади. Эски китобларда шмуцтитул асосий, бадиий титулни ифлосланишдан сақлаш учун хизмат қилган (номи шундан келиб чиққан).

ШРИФТ (нем. Schreiben – ёзмок) - ёзувнинг алфавит тизимида барча ҳарф, рақам ва белгиларнинг график шакли. Шрифт чизикларининг яққолиги (харфлар асосий чизиклари билан туташтириш штрихлари йўғонлигининг нисбати)га, чизикча (засечкаларнинг борлиги ва уларнинг шаклига қараб босмаҳона шрифтлари асосан гуруҳларга бўлинади. Босмаҳона шрифтлари ёзилиш шаклига. яъни қиялигига қараб тўғри, курсив. қия. нормал, энсиз, энли: оддий. ярим қора. қора шрифтларга бўлинади. Ёзилиш шакли бир хил бўлган

шрифтлар турли кеглдаги шрифтларга бўлинади: кегли ва ёзилиш шакли турлича, лекин ёзилиш характери бир хил бўлган шрифтлар шрифт гарнитураси деб аталувчи битта гуруҳга бирлашади. Хар бир гарнитура ўз номига эга, масалан, журнальная, школьная ва х.к..

ШТРИХ (нем. Strich – чизик)

«Э»

ЭГАРЧИЛИК – эгар – жабдук яшаш касби. Хунармандчиликнинг қадимий турларидан бўлиб, асосан йирик шаҳарларда ривожланган. Ўтмишда эгар-жабдук оддий кустар усулда махсус дўконларда тайёрланган. Усталар асосан теша, болта, ранда, арра ва бошқа асбоблардан фойдаланганлар. Тол, урик, беҳи, олма, ёнғок, чинор, арча ёғочлари асосий материал ҳисобланиб, мих ўрнига хом теридан қирқиб тайёрланган ип ишлатилган.

ЭКСЛИБРИС (лот. exlibris – китоблардан) - китоб белгиси, китобнинг эгаси кўрсатилган тамга(белги) бўлади. Мукованинг ичкари томонига ёпиштирилади. Гравюра, литография усулларида тайёрланадиган экслибрислар кенг тарқалган. Рассомлар маҳорат билан ишлаб берган экслибрислар бадий кимматга эга бўлади. А.Дюрер, Х.Хольбейн, ўзбекистонлик рассомлардан В.Кайдалов, Қ.Башаров ва бошқалар экслибрислар яратганлар.

ЭКСПОЗИЦИЯ (лот. Expositio - баён этиш, кўрсатиш) - музей ва кўرғазмаларда намойиш этиладиган нарсалар, материалларнинг маълум бир тизимда жойлаштирилиши ва шу материалларнинг ўзи.

ЭКСПОНАТ (лот. Expono – кўрғазмага қўйилган) – музей ва кўрғазмаларда намойиш қилинадиган нарса.

ЭКСПРЕССИЯ – шижоат, шиддат, тезкорлик, ифодалилик, фикр, кайфият ва ҳис-туйғуларнинг ёрқин намоён бўлиши.

ЭКСПРЕССИОНИЗМ – экспрессия сўзидан келиб чиққан бўлиб, санъатда ифодалилик, фикр, кайфият ва ҳис-туйғуларнинг ёрқин намоён бўлишидир. Бу бадий оқим 1905 йилда Германияда «кўприк»(мост) номи гуруҳда пайдо бўлган. Экспрессионизм инсоннинг субъектив маънавий дунёсини бирдан-бир реаллик, эътиборга сазовор, унинг тавсифини эса санъатнинг асосий мақсади деб қаради. Масалан, француз рассомлари Ван Гог, Пабло Пикассо, Ренато Гуттузо, рус рассомлари Дейнека, Кончаловский кабиларни шу оқим вакиллари деб аташ мумкин.

ЭКСТЕРЬЕР (лот. Exterior - сиртки, ташқари), хайвонлар экстерьер-хайвон танасининг ташқи кўриниши ва тана қисмларининг жойлашуви.

ЭМБЛЕМА (юнон. emblema) – бирор тушунча, ғояни ифодаловчи шартли ёки символик тасвир /масалан, оқ каптар тасвири – тинчлик эмблемаси/.

ЭНКАУСТИКА (юнон. enkaio-қуйдираман) - кенг маънода рассомлик санъатининг мум бўёлар билан ишланадиган соҳаси: тор маънода бўёқнинг боғловчи моддаси мум бўлган рассомлик техникаси (бунда иссиқ мум билан ишланади, бу асарнинг намга чидамли бўлишини ва узок сақланишини таъминлайди). Миллоддан аввалги XIV асрдан Қадимги Мисрда ибодатхоналарнинг фасадларини бўяшда қўлланилган. Миллоддан аввал 5 асрда

Юнонистонда такомиллашган. мум бўёқларни қайнок усулда тайёрлаш техникаси ривож топган. Файюм портретлари. Византия иконалари шу усулда ишланган. Кейинчалик мум бўёқларни совук усулда (скипидарда) тайёрлаш усули тарқалган. бу усул осон. лекин анча чидамсиз бўлади. Мум рассомлиги кўпроқ реставрацияларда қўлланилади.

ЭСКИЗ (франц. esquisse) - хомаки тасвир. Бадий асар, бинно, яратилган жараёнида муаллиф кўзда тутган мақсадни, унинг шакли, ҳолати, кўринишини гавдалантирадиган тасвир. Кўпинча расм билан ифодаланади. Мойбўёқ билан ишланган, хайкалтарошлик эскизлари ҳам бўлади.

ЭСТАМПА (франц. estampe) - бадий матбаа графикасига мансуб дастгоҳли асар: рассом томонидан тайёрланган матбаа формаси (гравюра, литография, монотипия)дан олинган нусха, формадан қоғозга босма йўли билан туширилган тасвир.

ЭТИКЕТКА – буюм-ашёлар номи ёзиб қўйилиши ёки ёпиштириб қўйилган нарсасига айтади. Шу жумладан, тасвирий санъат асар тагида ҳам этикеткаси бўлиб, муаллифи, тузилган йили, жойи, асарнинг яратилган вақти ва номи ёзиб қўйилган қоғоз ёки қоғоз парчаси.

ЭТЮД (франц. etude - машқ) - рассом натурани ўрганиш жараёнида унга қараб, кузатиб чизган тасвир. Мойбўёқ билан ишланган, график, хайкалтарошлик этюдлари одатда картина, хайкал, графика асарлари яратишда тайёргарлик материали бўлиб хизмат қилади.

ЭТЮДНИК – расм чизиш учун, мўйкалам ва бўёқларни, этюд- расмларни жойлаб қўйишга ва этюд ишлашга мослашган махсус кўчма ясси қути.

«Я»

ЯЗД МИНИАТЮРА МАКТАБИ – XV асрда Язд шаҳрида шаклланган миниатюра услуби. Шероз миниатюра мактабига яқин. 1409 йилда яратилган «Шеърят антологияси» ва Низомий «Хамса»сининг 1446 - 1447 йилларда кўчирилган қўлёзмасига ишланган миниатюралар 1445 йилда кўчирилган «Шохнома» қўлёзмаси миниатюралари шу мактабга мансуб. Амир Хисров Дехлавийнинг Бокуда сакланаётган «Хамса»си миниатюралари ҳам шу мактаб маҳсули сифатида диққатга сазовор. Уни 1445-96 йилларда яздлик хаттот Ҳасан ибн Камолиддин ал-Яздий кўчирган /унга 26 миниатюра ишланган/. Тасвирлар кўпинча иссиқ колоритда акс эттирилгани, кишиларнинг кийимларида контрастликка аҳамият берилгани, тасвирнинг содда, лекин нафис ва тиник ифодалангани билан ШЕРОЗ миниатюраларидан фарқ қилади.

ЯРИМСОЯ – ним соя, нарсаларда ва тасвирда ёруғ билан соя ўртасидаги қисм.

«Ў»

ЎЗБЕКИСТОН РАССОМЛАРИ ВА ХАЙКАЛТАРОШЛАРИ – Ў.Тансиқбоев, М.Набиев, А.Абдуллаев, Л.Абдуллаев, Р.Чориев, П.Беньков, Н.Қарахан, К.Башаров, Ч.Ахмаров, С.Абдуллаев, Х.Раҳимова, Б.Жалолов, Ж.Умарбеков, З.Иноғомов, Й.Турсунназаров, А.Икромжонов, А.Нуриддинов, Ғ.Абдурахманов, Т.Миртожиев, Я.Салпинкиди, Д.Рўзибаев, И.Жабборов, М.Мусабоев, Ж.Қуттимуродов ва бошқалар.

«Қ»

ҚАДИМГИ ЗАМОН УСТАЛАРИ – одатда, XV-XVIII асрларда ижод қилган Европанинг буюк санъаткорлари: Донателло, Леонардо да Винчи. Рафаэль Санти. Тициан, Микеланджело Буанаротти, Альбрехт Дюрер. Веласкес, Рубенс, Рембрандт сингари уйғониш даврининг машхур санъаткорлари шу ном билан аталган.

ҚАЗВИН МИНИАТЮРА МАКТАБИ – XVI асрнинг 70-80-йилларида Қазвинда шох Исмоил II даврида шаклланган миниатюра мактаби. Қазвинда 1576 йилда китобхона ташкил этилди. Машхал ва Табриздан келган наққош, хаттот, мусаввирлар ижодий меҳнат қилиб, Қазвин миниатюра мактабини вужудга келтирдилар. Бу мактаб миниатюраларида ҳаракат тасвирига кўп аҳамият берилгани, расм нозик чизилгани, композицияларда кишилар миқдори кам тасвирлангани билан ажралиб туради. Қазвин миниатюра мактабининг йирик вакиллари – Муҳаммадий ва Шайх Муҳаммад. Шайх Муҳаммаднинг «Йигит тўтиқуш билан», «Йигит китоб ва гул билан» миниатюраларида, шунингдек, у яратган деб тахмин этиладиган Жомийнинг «Тухфат ул-ахрор» китобига ишланган миниатюраларда маиший лавҳалар жонли, рангдор ифодаланган, Муҳаммадий эса оддий кишилар /деҳкон, хизматкорлар/ни кўпроқ акс эттиришга интилган.

ҚАЛАМ (юнон. Kalamos - қамиш сўзидан – кўмир, кўрғошин, графит, курук бўёқдан қилинган стержень). Шарқ халқлари, жумладан, Марказий Осиёда хаттотлар снёҳ билан ёзиладиган қамиш қаламлардан фойдаланганлар. 1790 йили француз олими Н.Конте ёғоч қалам ихтиро қилди. Айни вақтда чех олими Й.Гартмут майдаланган графит ва гил аралашмасидан ёзув стерженлари тайёрлашни таклиф этди. Бу метод ҳозирги қалам ишлаб чиқариш технологиясининг асосини ташкил этади. Қаламнинг махсус турлари - сангина ва пастель. Қаттиқлик даражаси бир неча хил бўлган графитли қаламлар чиқарилади: қаттиқлик даражаси М/юмшоқ/, Т /қаттиқ/ ва МТ /қаттиқлиги ўртача/ харфлари ҳамда харфлар олдидаги рақамлар билан белгиланади.

ҚОҒОЗ - ўсимлик толаларидан юпка варақ тарзида тайёрланган материал. Қоғоз дастлаб (II асрда) Хитойда олинган. Цай Дун ўсимлик толаларининг сувли суспензиясини сим турдан ўтказиб, қоғоз олишга муяссар бўлган. Қоғоз олишнинг бу усули кўп вақтларгача сир сақлаб келинди. VI аср бошларида бу усул Японияда жорий қилинди. VI-VIII асрларда қоғоз ишлаб чиқариш Осиёдаги бошқа мамлакатларга тарқалди. Кейинчалик қоғоз тайёрлаш араблар орқали Эрон ва Шимолий Африка, Кипрга, кейинроқ эса Испания, Марокко ва бошқа мамлакатларга ёйилди. Қоғоз бунгача ёзувда ишлатиб келинаётган ПАПИРУС ва бошқа материалларни сиқиб чиқарди. Қоғознинг 600 дан ортик тури бор. Қоғоз қандай мақсадларда ишлатилишига кўра: қалинлиги, куллилиги, намлилиги, ранги, оклиги, силлиқлиги, сингдириш қобилияти, ҳаво, буғ, ёғ ўтказмаслиги, диэлектриклиги ва бошқа хоссалари билан характерланади. Классификацияга кўра қоғоз 11 синфга бўлинади: матбуот, ёзув, чизма-чилик-расмчилик, электр изоляцияшон, папирос, шимувчи, аппарат, ёруғлик сезгир, кўчириш, ўров, саноат-техника. Ҳозирги даврда қоғозлар матодан эмас, ёғочдан

ишлаб чиқарилади. Қоғозни юпка, калин, текис, гадир-будир турлари мавжуд. Китоб, рўзнома босиладиган, журнал, дафтарга мўлжалланган қоғозларнинг турлари бошқа-бошқа бўлади. Қалам ва акварель буюклари билан чизишда ватман, ярим ватман дейиладиган каттик, гизгиз қоғозлар ишлатилади.

КОМАТ – кишиларнинг умумий кўриниши.

КЎШИМЧА РАНГЛАР ранглارни аралаштирганда ҳосил бўладиган омухта ранг ёки рангнинг туси, оханги, тўқлиги, очлиги, кизил, сарик зангори рангларни кўшиш орқали олинган ранглар.

«Х»

ХАЙКАЛ - тасвирий санъат асари. Тош, ёғоч, суякни, йўниб, металл, бетон, гипсни қоллига қуйиб, қотириб, лойни шаклга солиб, кейин киздириб (сопол, чинни хайкалчалар тайёрлашда) ишланади. Монументал (очик ҳавода, кўпчилик эътиборига ҳавола қилинадиган), дастгоҳли (бинолар ичида ўрнатиладиган), безак (архитектурада боғ-паркларда) - жуда кичик ҳажмда ишланадиган уй ичида безак вазифасини ўтайдиган хиллари бор).

ХАЙКАЛТАРОШЛИК - тасвирий санъат соҳаси. Тасвирланадиган нарсани ҳажмли, уч ўлчамли (узунлик, кенглик ва баландликка эга) қилиб акс эттириш принципига асосланган санъат тури. Асосан, инсон, қисман ҳайвон ва қушлар, табиат (манзара), нарсалар (натюрморт) ифодаланади. Хайкалтарошлик асарлари, асосан, 2 турга: ҳамма томонидан кўриш имкони бўлган, мукамал шаклли хайкалга ва бир томондангина кўриладиган рельефга бўлинади. Хайкалда кишининг боши, белигача (бюст), тиззасигача, бутун гавдаси (буларда аниқ шахс акс эттирилган бўлса - портрет), икки ёки бир неча киши, торс ишланиши мумкин. Рельефнинг ҳажми ва шакли унинг ўрнатиладиган жойига, қандай мақсадда хизмат қилишига қараб танланади, ундан кўпинча архитектура (фриз, фронтон, плафон ва бошқа.)да фойдаланилади. Рельефнинг паст (барельеф), баланд (горельеф), тасвир фонда ўйиб ишланадиган хиллари бор.

Мазмуни ва вазифасига кўра хайкалтарошлик монументал, монументал безак, дастгоҳли, жуда кичик хайкалтарошлик асарлари, плакетка, медаль, танга, глиптика маҳсулотларига бўлинади. Хайкалтарошлик тарихи қадимий. Қадимги Мисрда тошдан улкан сфинкслар ишланди, фиръавнларнинг қатта хайкал ва рельефлари яратилди. Жанубий Осиё мамлакатларида, айниқса, Ҳиндистон, Хитойда будда ибодатхоналари улқан хайкаллар билан безатилган.

Ўзбекистонда хайкалтарошлик соҳасида, айниқса, 50-йиллардан диққатга сазовор асарлар яратила бошлади. Ф.Гришченко, А.Иванов, Н.Кримская, Д.Рябичев каби хайкалтарошлар монументал хайкалтарошлик, дастгоҳли хайкалтарошлик соҳасида самарали ишладилар. 60 - йиллардан М.Мусабоев, Д.Рузибоев, А.Тоиров, Х.Хусниддинхўжаев, К.Салохиддинов, М.Иванов, А.Аҳмедов, Я.Шапиро, А.Бойматов, Н.Феодоридис, П.Иванов каби истеъдодли ёшлар етишиб, замондошларимизнинг ёрқин образларини ярата бошладилар.

ХАЖМ - текисликдаги шаклнинг уч ўлчамли тасвири. У аввало жисмни конструктив ва перспектив қуриш билан амалга оширилади.

Шаклини бўрттиришнинг бошқа муҳим усулларидан бири бу ёруғ-сояннинг уйғунлиги. блик, ёруғлик, ярим соя, шахсий соя ва тушувчи соя, рефлекс. Тасвирланаётган текисликда ҳажми сездиришда чизик ёки штрихларнинг шакл бўйича йўналиши ҳам муҳимдир (текис жисмларда улар тўғри ва параллел, цилиндрлик ва айланаларда - доирасимон).

ҲИНДИСТОН МИНИАТЮРА МАКТАБИ - Ўрта асрларда Ҳиндистонда шаклланган миниатюра услублари. Деворий рассомлик санъати тушқунликка учрагач, мамлакатнинг турли туманларида ривож топган (XI-XIX асрлар). Муҳимлари:

ГУЖАРОТ миниатюра мактаби (XI-XVI асрлар)- миниатюралари диний китобларга ишланган иллюстрациялардан иборат. Илк даврларда пальма баргларига чизилган, матн ҳам ёзилган. XIV асрнинг 2-ярмидан қоғозга ишланган, олдинги содда композициялар анча мураккаблашган, фонда архитектура элементлари манзара акс эттирила бошлаган. Гужарот шоҳлари даври миниатюраларида тасвир жонлилиги, расм тиниклиги, безак деталлари кўпайгани кўзга ташланади. Гужарот миниатюраси РАЖПУТ миниатюра мактабининг илк даврларига таъсир кўрсатган.

РАЖПУТ (ёки Рожастхон) миниатюра мактаби (16-19-асрлар) – Рожастхонда ва Марказий Ҳиндистонда шаклланиб ривож топган асосий марказлари: Мевар, Марвар, Бунди, Кишангар, Мальва ва бошқа жойларда. Миниатюралар диний мазмунда: Кришнага эътиқод (муҳаббат билан худонинг висолига эришиш) ифодаланган. «Раги» (ёки «рагини») жанри фаслларга, об-ҳавога бағишланган куйларга иллюстрациялардан иборат, уларида табиат кўрки нафис акс эттирилган.

БОБУРИЙЛАР миниатюра мактаби (XVI асрнинг 2 - ярми - XVIII аср) - Бобурийлар саройида шаклланган (бу мактаб Оврўпада Мугул миниатюра мактаби номи билан машхур). Эрон ва Марказий Осиё миниатюраси аъёналари маҳаллий аъёналари билан уйғунлаштирилган, шу даврларда Оврўпалик рассомларнинг Ҳиндистонга олиб келинган картиналари таъсири ҳам кўзга ташланади. Дастлабки даврда миниатюрочилар Ҳиндистонга таклиф этилган табризлиқ Мир Саид Али, шерозлик Абдусамад ва бошқа рассомлар бошчилигида ижодий меҳнат қилганлар. Мактаб XVI асрнинг 2 – ярмида, Акбаршоҳ даврида шаклланиб, Шохжаҳон даврида юксак даражага кўтарилган. Илк даврларда кўлёзма китобларнинг мазмунига асосланган, конкрет тарихий шахсларни реал акс эттиришга, воқеаларни тўғри ифодалашга аҳамият берилган. Воқеа, кўп фигурали композициялар шартли манзара фониди ифодаланган («Бобурнома», XVI аср охири). Аста-секин миниатюра дастгоҳли санъатга айлана борди. XVII асрнинг 2-чорагида анималистика жанри ривожланди: гул, ҳайвон, қушлар тасвирига кўпроқ аҳамият берилди. XVIII асрга келиб реал борликдан анча узоқлашилган, расмлар туссизлашган, лекин кўпгина миниатюраларда эркак ва аёлларнинг кийимлари деталларигача аниқ кўрсатилган. Бобурийлар миниатюра мактаби Шимолий Ҳиндистон ва ДЕКАН миниатюрочилари ижодига катта таъсир кўрсатган.

ДЕКАН миниатора мактаби (XVI-XV асрлар) маҳаллий анъаналар, айниқса, қадимий деворий рассомлик анъаналари Эрон, Марказий Осиё, турк миниаторалари анъаналари билан уйғунлаштирилиши оқибатида вужудга келган. Ёркин бўёқ, бўёқларнинг контрастлиги, безак тарзидаги тасвирлардан реал манзаралар ҳосил қилинган, реалистик руҳдаги портретлар, манший лавҳалар яратилган. Гимолай тоғ туманларида «ПАХАРИ» («Тоғ») номи билан аталган миниатура мактаби (17-19-асрлар) ҳам машҳур.

ҲИРОТ МИНИАТЮРА МАКТАБИ – XV асрда Ҳирот шаҳрида шаклланган миниатура санъати услуби. XV асрнинг бошларида шаҳар ҳаёти ва маданиятининг ривожини оқибатида нафис қўлёзма китобларга талабнинг ошиши бу мактабнинг вужудга келишига имкон яратди. 20-йилларда Ҳиротта Табриздан Сайид Аҳмад наққош, Хожи Али мусаввир, Самарқанддан мавлоно Жаъфар Табризий (Амир Темур уни Табриздан Самарқандга келтирган эди) ва бошқа мусаввир, хаттотлар тақлиф этилганидан кейин шаклланди. 1507 йилда Ҳирот Шайбонийхон томонидан забт этилгунча давом этди. Ҳирот миниатюра мактабининг вужудга келиши ва ривожиди XV асрнинг 1-ярмида Шохруҳ, унинг ўғли Гавҳаршоҳ, Бойсунгур, XV асрнинг 2-ярмида Хусайн Бойқаро, унинг вазири Алишер Навоийнинг эътибори, ҳомийлиги, муҳим роль ўйнади. Ҳирот миниатюра мактабига мансуб асарларда яхлит бир услуб кўзга ташланмайди, миниаторачиларнинг ижодий индивидуаллиги сезилади, лекин, умуман бу мактаб миниатюралари асосий эътибор инсонга қаратилган тасвир фониди кўркам манзара (яшнаб турган боғлар, суви тиник жилгалар, қўл, ховузлар, қошин билан нафис безатилган бинолар, серҳашам интерьерлар ва бошқа.) рангдор акс эттирилгани билан ажралиб туради. Илк даврида Шероз миниатюра мактаби (XIV-XV асрлар), шунингдек Табриз миниатюра мактабининг таъсири кўзга ташланади. Саъдийнинг «Гулистон»ига 1427 йилда, Низомий «Ҳамса»сига, 1431 йилда, 1429-31 йилларда Фирдавсийнинг «Шохнома»сига, «Калила ва Димна»га ишланган миниатюралар бу мактабнинг диккатга сазовор асарларидан. 15-асрнинг 1-ярмида кўп сонли рассомлар орасида Мавлоно Ҳалил Мирзо Шохруҳий ажралиб туради. У кўп фигурали мураккаб композициялар, портретлар устаси сифатида шуҳрат қозонган. Кейинроқ Бехзод, Мирак наққош, Қосим Али, Хўжа Муҳаммад наққош, шох Музаффар каби рассомлар етакчи роль ўйнаган.

Луғатни тузишда соҳаларга оид рус ва ўзбек тилларидаги дарсликлар, қўлланмалар ва айрим илмий-тадқиқот ишлардан, шунингдек, «Энциклопедический словарь юного художника», «Популярная художественная энциклопедия», «Ўзбек Миллий энциклопедияси», С.С.Булатовнинг «Ганҷкорлик, наққошлик ва ёғоч ўймакорлигига оид терминлар изоҳли луғати» (Тошкент, «Меҳнат», 1991) ва бошқа бир қатор маълумотнома (справочник)лардан унумли фойдаланилди.

Албатта, ушбу луғат дастлабки ишлардан бўлганлиги учун камчиликлардан ҳоли эмасдир. Луғат ҳақида билдирилган фикр ва мулоҳазаларни муаллиф мамнуният билан қабул қилади. Табиийки, бу терминлар йиллар ва асрлар давомида мукаммаллашиб тўлдириб борилаверади.

Мундарижа

Кириш.		
Дастгоҳли рангтасвир - ихтисослик фани сифатида.		3
1- боб.	Дастгоҳли рангтасвир - ихтисослик фани	
	Фаннинг мақсад ва вазифалари. Рангтасвир асарларида қаламтасвирнинг аҳамияти	4
	Табиат ва рангтасвирдаги ранглар	7
2 – боб.	Портрет рангтасвири ва композиция	
	Портрет рангтасвири ҳақида. мазмунли ишлаш йўллари ва «ПЛЕНЭРДА»ДА ПОРТРЕТ КОМПОЗИЦИЯСИНИ ИШЛАШ МАСАЛАЛАРИ.	12
	Пленэр шаронтида бошнинг рангтасвири	16
	Портрет композицияси	20
	Ўқув портретлари билан ижодий портрет ўртасидаги фарқлар.	26
	Академик портрет талаблари.	30
3 – боб.	Одам гавдасини рангтасвири.	
	Одам гавдасини рангтасвирда ишлаш йўллари.	32
	Одам юзи, қўли, кийимини ифода этиш.	33
	Одам коматини тасвирлаш	35
	Инсон коматини яланғоч ҳолатини ранглавҳаси.	38
4 – боб.	Буюк тасвирий санъат усталарининг ижоди, рангтасвир соҳасида жаҳон санъатига қўшган хиссалари.	41
	Амалий машғулот:	
	Одам гавдасини рангтасвирда ишлаш (қиска муддатли).	64
	Кийимли аёл гавдаси (рангли фонда).	66
	Ҳолис фонда яланғоч эркак гавдаси.	68
	Интерьерда яланғоч одам гавдаси (ранглавҳа).	70
	Фойдаланилган адабиётлар	72
	Дастгоҳли рангтасвирга онд терминларни қискача изоҳли лугати	73

Абдирасилов С, Толипов Н

ДАСТГОҲЛИ РАНГТАСВИР

Ўқув қўлланма

Муҳаррир Бозоров Э.

Босишга рухсат этилди 28.02.2008й. Қоғоз бичими 60x84^{1/8}
Ҳисоб-нашр табоғи 7,3. адади 100
Буйюртма рақами № 84

«IQTISOD-MOLIYA» нашриётида тайёрланди.
100084. Тошкент кичик халқа йўли, 7-уй

Низомий номидаги
“ТДПУ” босмахонасида чоп этилди.
Тошкент шаҳри, Юсуф Хос Ҳожиб, 103