

Д. КАМОЛИТДИНОВА

ИНФОРМАТИКА

**Китоби дарсӣ барои донишомӯзони
синфҳои 5-уми мактабҳои таълими миёнаи умумӣ**

*Вазорати таълими халқи
Республикаи Ўзбекистон тасдиқ кардааст*



ТОШКАНД
«O'ZBEKISTON»
2016

УДК: 004(075)
ББК 32.81
К 18

**«Аз ҳисоби Бунёди мақсадноки китоби
республика чоп шудааст»**

Зери таҳрири умумии доктори фанҳои педагогика,
профессор **Н.И. Тойлоқов**

Муқарриз:

Г.Ҷ. Эргашева — муаллими калони фанни информатикаи Институти
бозтайёркунӣ ва тақмили ихтисоси кадрҳои педагогии шаҳри Тошканд.

АЛОМАТҲОИ ШАРТӢ:



Саволҳо доир ба мавзӯ



Машқҳо



Инро дар хотир доред!

ISBN 978-9943-01-848-8

© Д. Камолитдинова, 2012, 2016
© ХЭТН «O‘ZBEKISTON», 2012, 2016

САРСУХАН

Донишомӯзони азиз!

Дар ин замон, ки фан ва техника, хусусан технологияҳои ахборот бошиддат ривоҷ меёбанд, ҳар як инсон дар ҳаёти худ бояд соҳиби дониш ва малакаҳои муҳим шавад.

Барои ба ҳаёти мустақил қадами боэътимод гузоштан, бо тағйирот ва навигариҳои, ки дар атрофи мо содир мешаванд, ҳамнафас шуда зистан, ҳар як донишомӯз бояд соҳиби дониш ва малакаҳои зерин бошад:

- дар ҷустуҷӯи донишҳои нав шудан;
- дар ҳалли супориш, масъала ва машқҳо дар ҳамкории бо ҳамсолон кор бурдан;
- соҳиби дониш шудан, дар ҳалли супориш, масъала ва машқҳо аз компютер истифода бурдан.

Дар синфи 5 бори аввал фанни «Информатика»-ро меомӯсед. Дар дарсҳои Информатика Шумо мафҳумҳои навро ёд мегиред, дар иҷрои масъала ва машқҳо аз компютер истифода мекунед.

Умедворем фанни Информатика барои дурусттар фаҳмидани ҳодисаҳои, ки дар атроф, дар пеши назаратон содир мешаванд, дар соҳиб шудан ба донишҳои нав наздиктарин мададгори Шумо хоҳад шуд.


ДАРСИ 1. ҚОИДАҲОИ ТЕХНИКАИ БЕХАТАРӢ ВА ТАЛАБҲОИ САНИТАРӢ-ГИГИЕНИӢ

Донишомӯзони азиз! Дарсҳо аз фанни Информатика дар синфи компютер мегузарад. Супоришҳои амалӣ, ки дар ин китоби дарси дода шудаанд, бевосита бо ёрии компютер иҷро мекунед.

Компютер ҳам чун дигар ҷиҳозҳои электрӣ бо ёрии нерӯи барқ кор мекунад. Нерӯи барқ хеле боэҳтиёт кор карданро талаб мекунад.

Истифодаи нодуруст аз сохторҳои дар синфи компютер мумкин ба сӯхтор, ҳодисаҳои нохуш ва дар натиҷа ба зарар дидани саломатии инсон, инчунин вайрон шудани ҷиҳозҳои компютер оварда расонад.

Ба мақсади пешгирии чунин ҳолатҳо, риоя намудани қоидаҳои техникаи беҳатарӣ ва талабҳои санитарӣ-гигиениӣ талаб карда мешавад.




**МАНӢ КАРДА
МЕШАВАД!**

Қоидаҳои техникаи беҳатарӣ

- 1) бе иҷзати муаллим худсарона компютерро ба кор андохтани донишомӯз;
- 2) ба хонаи компютер бо либоси болоӣ даромадан;

3) даст расонидан ба манбаъҳои барқ ва симҳои пайвандӣ;

4) худсарона бо таъмири компютер машғул шудан;




**МАНӢ КАРДА
МЕШАВАД!**



**МАНӢ КАРДА
МЕШАВАД!**

- 5) даст расондан ба экрани компютер, тоза кардани компютери кор кардаистода;
- 6) бе назорат гузоштани компютери вақти зиёд кор кардаистода;

- 7) истифодаи дигар асбобҳои барқӣ ва гармкуни дар паҳлуи компютер;
- 8) дар назди компютер визо хӯрдан, об нӯшидан;



**МАНЪ КАРДА
МЕШАВАД!**

- 9) ба синфи компютер даровардани ашёҳои зудсӯз ва моддаҳои, ки ба элементҳои дохилии сохторҳо таъсири манфӣ мерасонанд (кислота, моддаҳои дар таркиби худ хлор дошта);
- 10) клавиатура ва мушаки компютерро бо дастони тар кор фармудан;
- 11) бо истифодаи зӯри ба кор андохтани клавиатура ва мушаки компютер;
- 12) бе иҷозат хомӯш кардани компютер ва ҷамъбасти кардани кор.



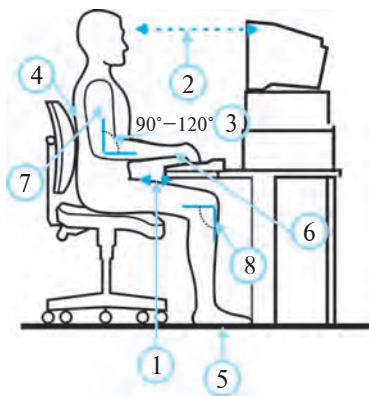
Барои он, ки дар ҷараёни истифода аз компютер ҳодисаҳои нохуш рӯй надиҳанд ва ба саломатии Шумо зарар нарасад, ба қоидаҳои техникаи бехатарӣ бечуну чаро риоя кунед!

Талабҳои санитарӣ-гигиенӣ

Дар хотир доред, ки ҳангоми кор бо компютер талабҳои зарури риоя нашлаванд, ба саломатии инсон зарар расиданаш мумкин. Хусусан, чашм, низоми гардиши хун, фаъолияти майнаи сар, сутунмӯҳра заиф шуда, боиси пайдо шудани касалиҳои гуногун мешавад.

Барои пешгирии онҳо ва зарар нарасонидан ба саломатӣ ҳангоми кор бо компютер ба талабҳои зерин риоя кунед ва инҳоро аз хотир набароред:

- 1) аз мизи компютер 20 см дуртар шинед;
- 2) чашматон аз монитор 50—60 см дуртар бошад, дар ҳар 20—30 дақиқа ба чашм дам диҳед ва рӯзи корӣ бо компютер бояд аз 180 дақиқа зиёд нашлавад;



3) кунҷи байни китф ва оринҷ бояд 90° — 120° -ро ташкил кунад;

4) дар назди компютер қомат бояд рост нигоҳ дошта шавад;

5) кафи пой бояд пурра ба фарш расида истад;

6) кафи даст ва ангуштҳоро озод нигоҳ доред;

7) даст бояд аз тана дар масофаи наздик нигоҳ дошта шавад;

8) ҳолати зону бояд 90° -ро ташкил кунад;



Дар назди компютер нодуруст нишастан — ба пайдо шудани дард дар сутунмӯҳра ва тез монда шудани шахс сабаб мешавад.

Барои зарар навидани саломатӣ, ҳангоми истифода аз компютер машқҳои чашм ва машқҳои ҳаракатро иҷро карда истед!

Машқи 1. Мушакҳои чашмро 4 сония саҳт пӯшида истед, баъд кушода, 6 сония ба дур нигоҳ кунед. Ин машқро 3—4 маротиба такрор кунед.

Машқи 2. Нигоҳатонро 4 сония ба нуғи бинӣ равон кунед, баъд 6 сония ба дур нигоҳ кунед. Ин машқро ҳам 3—4 маротиба такрор кунед.

Машқи 3. Сарро натофта нигоҳатонро аввал ба рост равон кунед ва ҳамин ҳолатро андак нигоҳ дошта истед, баъд рост ба пеш нигоҳ карда, 6 сония ба дур нигоҳ кунед. Айнан ҳамин машқҳоро ба тарафи чап, боло ва поён нигоҳ карда иҷро кунед. Машқро бо ҳисоби 1—6 такрор кунед.

Машқи 4. Нигоҳро аз қисми болои тарафи рости чашм ба таври диагонал ба қисми пасти чап гузаронед, баъд 6 сония ба дур ниоҳ кунед. Айнан ба ҳамин усул фақат нигоҳро аз қисми болои тарафи чап ба қисми пасти рост гузаронед ва 6 сония ба дур ниоҳ кунед. Ин машқро 3—5 маротиба такрор кунед.



Савол ва супоришҳо доир ба мавзӯ

1. Дониستاني қоидаҳои техникаи бехатарӣ барои чӣ лозим?
2. Кадом қоидаҳоро доир ба нерӯи барқ медонед?
3. Барои дуру дароз хизмат кардани ҷиҳозоти синфи компютер ба кадом қоидаҳо риоя кардан зарур аст?
4. Иҷро накардани талабҳои санитарӣ-гигиенӣ чӣ гуна оқибатҳо дорад?
5. Риоя накардан ба тартиби ба қор андохтан ва анҷоми кори компютер ба кадом ҳолат оварданаши мумкин?



Машқҳо

1. Мувофиқи мазмуни ҷумлаҳои зерин ба ҷойи нуқтаҳо калима монед:
 - А. Ҳамаи асбобҳои электр бо ёрии қор мекунад;
 - Б. Ҳар як донишомӯз бояд, ки қоидаҳои ва талабҳои -ро донад ва ба онҳо риоя кунад!
 - В. Бе иҷозати ... даромадан ба синфи компютер ва худсарона компютер манъ карда мешавад.
 - Г. Чашмҳо аз монитор бояд, ки камаш ... — ... см дуртар бошанд ва ба онҳо дар ҳар ... дақиқа дам додан лозим.
2. Ҷавобҳои ба қоидаҳои сутуни чап мантиқан мувофиқро аз сутуни рост интихоб карда ҷадвалро пур кунед.

1.	Тугмаҳои мушак ва клавиатура саҳт паҳш карда шаванд, онҳо ...
2.	Ба манбаҳои нерӯи барқ ва симҳои пайвасти аз рӯи беэҳтиётӣ даст расад, ...
3.	Нодуруст нишастан ба мизи қории компютер, ...
4.	Ба экрани компютер аз масофаи муқарраршуда наздик нишаста қор кардан, ...

а.	барқ мезанад.
б.	ба чашм зарар мерасонад.
в.	тез аз қор мебароянд.
г.	донишомӯзро зуд монда мекунад ва боиси ривҷи нодурусти тана мешавад.

3. Қоидаҳои техникаи бехатарии истифодаи асбобҳои барқӣ ва ҷиҳозҳои хонаатонро тартиб диҳед ва навишта гиред.

4. Барои рӯй надодани сӯхтор дар хонаи компютер ба ҷи бояд эътибор диҳем.

5. Мувофиқ ба қоидаҳои техникаи бехатарӣ ва талабҳои санитарӣ-гиғиени расм қашида биёед.

ДАР СИ 2. КОМПЮТЕР. СОХТОРҲОИ АСОСИИ КОМПЮТЕР ВА ВАЗИФАИ ОНҲО



Расми 1.

Ба **компютерҳои шахсӣ**, ки яке аз кашфиётҳои бузурги инсоният мебошад, дар солҳои 40-уми асри ХХ асос гузошта шуда, имрӯзҳо навъҳои гуногуни он қор қарда шудаанд. **Компютер** қалимаи англисӣ (**computer**) буда, маънои «**ҳисобқунанда**»-ро ифода мекунад.

Ба тӯфайли дар ҳаёти ҳаррӯзаи инсоният вазифаҳои муҳимро иҷро қардани компютер эҳтиёҷ ба он рӯз ба рӯз меафзояд. Чунки бо ёрии компютер вазифаҳои гуногун ба монанди **ҷустуҷӯ, қамъоварӣ, нигоҳ доштан, аз нав қор қардан ва ғусел қардани** ахборотро бо осонӣ ва ба зудӣ ба амал баровардан мумкин (**расми 1**).

Якҷанд намуди компютерҳои замонавӣ мавҷуд мебошанд (**расми 2**).

Компютери рӯимизӣ (англ. Desktop)	Компютерҳои портативӣ		
	Ноутбук (англ. Laptop)	Нетбук	Компютери қиссагӣ

Расми 2.

Сохторҳои асосии компютер

Компютери замонавӣ аз сохторҳои асосии зерин иборат аст (расми 3):



Расми 3.

1. Блоки системавӣ — сохторе, ки дар худ якчанд сохторҳои мураккабро ҷамъ оварда дар ғилофи ҳимоявӣ ҷой гирифтааст. Дар он сохторҳои муҳим ба монанди платаи асосӣ, протсессор, хотира, диски саҳт ҷойгир шудаанд.

Платаи асосӣ — аз схемаҳои электрони иборат аст ки дар асоси яклуҳт ҷойгиранд. Ба он хотира, протсессор ва дигар сохторҳо пайваст мешаванд (расми 4).


Протсессор — сохтори асосии компютер ба ҳисоб рафта, ҳамаи дигар сохторҳоро идора мекунад (расми 5).

Диски саҳт — сохтори хотира, ки маълумотҳоро нигоҳ медорад (расми 6).

Хотираи тезкор — ҳангоми кор кардани компютер маълумотҳоро муваққатан нигоҳ медорад (расми 7).



Расми 4.



Расми 5.

Расми 6.



Расми 7.

2. Монитор (лотинӣ — маъноҳои хотиррасон, хабардиҳанда, мушоҳидакунандаро ифода мекунад) — сохторе, ки матн, графика ва дигар намудҳои маълумотро дар экран инъикос мекунад. Якчанд намуди монитор вуҷуд дорад (*расмҳои 8, 9, 10*):



Расми 8.
Трубкатори
нурии электрони



Расми 9.
Панелҳои
плазмавӣ



Расми 10.
Моеи кристаллии
JK (LCD)



Расми 11.

3. Клавиатура (маҷмӯаи тугмачаҳо) — аз тугмачаҳо иборат буда, бо ёрии он маълумотҳоро ба хотираи компютер даровардан ва идора кардан мумкин (*расми 11*).

Ғайр аз сохторҳои асосӣ компютер **сохторҳои иловагӣ** ҳам дорад. Компютер бе сохторҳои иловагӣ ҳам кор карда метавонад, аммо бе онҳо маълумотҳоро ҷоп карда, нусха бардошта ё гусел карда наметавонад.

Ба компютер сохторҳои иловагии зеринро пайваस्त кардан мумкин:

- мушаки компютер — сохтор барои идоракунии компютер;
- принтер — сохтор барои ҷоп кардани маълумотҳо;
- дискгардон — сохтор барои хондани компакт-диск CD (Compact Disk) ва DVD (Digital Video Disk);
- сканер — сохтор барои ба хотираи компютер даровардани тасвир ва матнҳои рӯйи қоғаз;
- баландгӯякҳо — сохтор барои шунавонидани маълумотҳои овозӣ.

Мушаки компютер	Принтер	Дискгардон	Сканер	Баланд-гӯякҳо
				

Қоидаҳои ба кор даровардан ва хомӯш кардани компютер

Барои бардавом хизмат кардани компютер дуруст ба кор андохтан ва пайдарҳамии анҷоми кор дар он хеле муҳим аст.

Пеш аз ба кор андохтани компютер ба ҳам пайваст будани ҳамаи сохторҳоро санҷидан зарур.

Компютер ба тартиби зерин ба кор андохта мешавад:

① компютер ба манбаи барқ пайваст карда мешавад; ② тугма-чаи «Power»-и блокаи системавӣ пахш карда мешавад; ③ монитор ба кор андохта мешавад.

Пас аз ба кор андохта шудани компютер, кушода шудани барнома мунтазир мешавем.

Компютер ба тартиби зерин хомӯш карда мешавад:

① барномаҳои фаъол хомӯш карда мешавад; ② нишондодҳои «Пуск» ... → «Завершение работы» иҷро мешавад; ③ Монитор хомӯш карда мешавад; ④ Аз манбаи барқ ҷудо карда мешавад.

Санаҳои таърихӣ

Соли 1974	Дар фирмаи MTS (Micro Instrumentation and Telemetry Systems) компютери шахсӣ ба номи « Altair 8800 », ки дискгардон дошт, офарида шуд.	
------------------	--	--

<p>Соли 1976</p>	<p>Аз тарафи Стив Ҷобс ва Полл Аллен компютери сохти дастӣ Apple I тақдим карда шуд.</p>	
<p>Соли 1977</p>	<p>Компютерҳои Apple II бошад бисёр ширкатҳои истеҳсолиро бо мураккабии худ ҷалб мекунад ва давраи истеҳсоли «Компютерҳои шахсӣ»-ро оғоз мекунад.</p>	



Савол ва супоришҳо доир ба мавзӯ

1. Дар бораи компютер ва вазифаи он нақл кунед.
2. Компютерҳои шахсӣ аз кадом сохторҳои асосӣ ташкил ёфтаанд ва барои чӣ асосӣ ба ҳисоб мераванд?
3. Вазифаи сохторҳои асосии компютерро нақл кунед.
4. Блоки системавӣ дар худ кадом сохторҳоро муҷассам кардааст?
5. Вазифаи протсессор ва хотираи тезкорро фаҳмонед.
6. Оё ба компютер сохторҳои ёрирасон заруранд?
7. Вазифаи принтер, сканер, плоттер аз чӣ иборат аст?



Машқҳо

1. Ҷумларо бо калимаҳои зарурӣ пурра кунед:
 - А. Якчанд навъи компютер мавҷуд аст: ..., ...,
 - Б. Компютер — аз сохторҳои ..., ..., ..., ..., ном дошта, ташкил меёбад.
 - В. Дар блоки системавӣ сохторҳои зерин ҷойгиранд, инҳо: ...
 - Г. Клавиатура — ...
 - Д. Навъҳои зерини монитор мавҷуданд: ...
2. Дар бораи вазифаи сохторҳои иловагии зерин маълумот навишта биёед.

			
Факс	Видеопроектор	Веб-камера	Доскаи электронӣ

3. Чадвалро пур кунед.

Сохторҳои асосии компютер	Сохторҳои иловагии ба компютер даровардани маълумотҳо	Сохторҳои иловагии аз компютер баровардани маълумотҳо

ДАР СИ 3. БАҲНОМАҲОИ ИДОРАКУНИИ КОМПЮТЕР

Дар мавзӯи гузашта бо сохторҳои асосӣ ва баъзе сохторҳои иловагии компютер, вазифаҳои онҳо шинос шудем. Сохторҳои асосӣ ва иловагии компютер ба таври умумӣ қисми саҳт (*анг. Hardware hard* — саҳт, *ware* — ашё) номида мешавад.

Лекин, барои кори компютер худи ин сохторҳо кифоя нест. Барои кор кардани компютер фармон ва нишондодҳо, яъне баҳномаҳои компютер лозим мешавад. **Баҳномаҳои компютер** — пайдарҳамии ботартиби фармон ва нишондодҳои мебошад, ки ба забони барои компютер фаҳмо, навишта шудаанд.

Баҳномаҳои компютер дар навбати худ аз:

- *баҳномаҳои идоракунии (системаҳои оператсионӣ);*
- *баҳномаҳои кор бо матн;*





- *барномаҳои кор бо расм, нақшаҳо;*
- *барномаҳои ҳисобу китоб ва барномаҳои дигари гуногун иборат мебошанд.*

Маҷмӯи чунин барномаҳо **таъминоти барномавӣ** (анг. *Software, soft* — нарм, *ware* — ашё) номида мешавад.

Қисми асосии таъминоти барномавӣ — **системаи оператсионӣ** мебошад. Системаи оператсионӣ маҷмӯи барномаҳои махсус буда, вазифаи идора кардани компютер, инчунин ба роҳ мондани мулоқоти байни компютер ва одамро иҷро мекунад.

Вазифаҳои ба монанди матн офаридан, расм кашидан, ҳисоб кардан, маълумот гусел кардан бо ёрии **барномаҳои амалии** махсус ба амал бароварда мешавад.

Барои компютерҳои замонавӣ системаҳои оператсионии ба монанди **UNIX, LINUX, WINDOWS, MacOS** офарида шудааст. Онҳоро ба воситаи аломатҳои махсуси зерин доништан мумкин:

			
MS Windows	UNIX	LINUX	MacOS

Системаи оператсионии Windows

Системаи оператсионии **Windows** аз тарафи ширкати Microsoft офарида шуда, дар байни истифодакунандагони компютер яке аз оммавитарин барномаҳои идоракунии ба ҳисоб меравад.


Windows — калимаи англисӣ буда, маънои «оинаҳо», «лавҳаҳо»-ро дорад. Чунин ном гирифтани системаи оператсионӣ дар он аст, ки тамоми барномаҳои он дар намуди оинаи алоҳида кушода мешавад. То ба имрӯз версияҳои гуногуни онҳо офарида шудаанд.



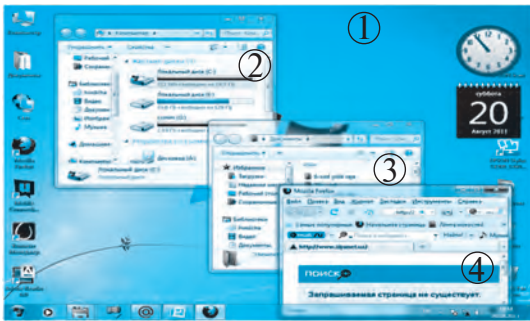
Windows 3.1 Windows 95 Windows 98 Windows XP Windows Vista Windows 7

Мизи кори Windows

Намуде, ки ҳангоми ба кор андохтани системаи оператсионии Windows дар монитор ҳосил мегардад, «Мизи корӣ» номида мешавад. Дар «Мизи корӣ» ёрликҳои барои истифодакунанда зарур ва тез мувоҷиатшаванда ҷой мегиранд:

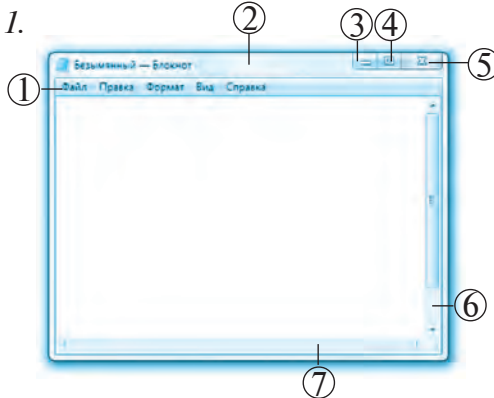


Дар системаи оператсионии (СО) **Windows** имконияти дар як вақт бо якчанд оинаҳо кор кардан мавҷуд аст (*расми 1*).



- ① мизи корӣ
- ② оинаи барнома
- ③ оинаи барнома
- ④ оинаи барнома

Расми 1.



Расми 2.

Дар Windows кор бо оинаҳо бо ёрии мушак осон идора мешавад. Оинаҳоро **кушодан, пӯшидан, хурд кардан, калон кардан** инчунин **ғечондан** мумкин. Барои ин, яке аз тугмаҳои кунҷи рости боло интиҳоб карда мешавад.

Барои мисол оинаи **Блокнот**-и барномаи офаридани матнро дида мебароем (*расми 2*).

- | | |
|---|--|
| ① сатри менюҳо | ⑤ тамоман пӯшидани оина, анҷом додани кори барнома |
| ② сарлавҳаи оина | ⑥ ба боло ё паст гечондани саҳифа |
| ③ муваққатан пӯшидани оина | ⑦ сарҳади оина |
| ④ ба қади экран калон ё хурд кардани оина | |

Сол ба сол баробари сохторҳои нави барои компютер офаридашаванда барномаҳои идоракунии онҳо ҳам нав мешаванд. Масалан:

DOPPIX — аз тарафи барномабандҳои Ўзбекистон офарида шуда, системаи оператсионии милли ба ҳисоб меравад. Ин СО дар таркиби худ баробари барномаҳои таълими маҷмуи барномаҳои амалиро ҳам дар бар мегирад.



Одамони машҳур

Уилям Генри Гейтс III, ки бо тахаллуси «Билл Гейтс» шинохта шудааст, 28 октябри соли 1955 дар шаҳри Сиэтл дар оилаи адвокат ва муаллим ба дунё омад. Билл аз ҷавонӣ ба фанҳои дақиқ шавқ зоҳир мекунад. Ба тӯфайли хотираи тавоноии худ дар синф ҳамеша пешқадам буд.



Аз 13-солагии ба қурси компютер рафта, ба барномабандӣ шавқ пайдо мекунад ва соли 1975 якҷоя бо дӯсташ Пол Аллен ширкати Microsoft-ро ташкил мекунад. Системаи оператсионии MS-DOS (Microsoft Disk Operation System), ки дар ширкат офарида шуд, ба онҳо комёбиҳои калон меоварад.






Савол ва супоришҳо доир ба мавзӯ

1. Барои кор кардани компютер кадом таъминот зарур аст?
2. Ба таъминоти барномавии компютер кадом барномаҳо дохил мешаванд?

3. Барнома чист?
4. Соҳибони кадом касб аз барномаҳои компютер бештар истифода мебаранд?
5. Барои чӣ системаҳои оператсиониро барномаҳои идоракунӣ меноманд?
6. Дар бораи системаи оператсионии Windows маълумот диҳед.
7. Дар бораи мизи кории Windows нақл кунед.




Машқҳо

1. Дар мизи корӣ бо ёрии мушак ягон папка ё ёрликро кушоед ва доир ба кор кардан бо пиктограммаҳои    -и оина малака ҳосил кунед.
2. Амалҳои тағйир додан ва гечондани андозаҳои оинаро иҷро кунед.
3. Ба ҷойи нуқтаҳои сутуни чап ҷавобҳои мантиқан дурустро аз сутуни рост гирифта пур кунед.

<p>Windows — маънои ...-ро ифода мекунад. Компютерро барномаи ...идора мекунад. ... — таъминоти техникий компютер. ... — таъминоти барномавии компютер. ... — пайдарҳамии ботартиби фармон ва нишондодҳо, ки аз тарафи инсон ба компютер дода мешавад.</p>	<p>Hardware Барнома оинаҳо, даричаҳо Системаи оператсионӣ Software</p>
--	--

4. Сохтор ё воситаҳоеро, ки системаи оператсионӣ идора карда метавонад нишон диҳед ва онҳоро шарҳ диҳед:



5. Ибораи «Компютер бе барнома — аз оҳани ҳолӣ дигар чизе нест»-ро фаҳмонед.

ДАРСИ 4. МАҲҶУМИ ФАЙЛ ВА ПАПКА

Ҳамаи амалҳои дар компютер иҷрошавандаро умумӣ гардонда, онҳоро ба се вазифаҳои асосӣ ҷудо кардан мумкин: ҷамъоварии ахборот (офаридан ё дохил кардан), аз нав кор кардани ахборот (ё аз худ кардан) ва гусел кардани ахборот.

Барои ба амал баровардани ин вазифаҳо ахборот ва барномаҳо дар хотираи компютер бо тартиби ба худ хос ташкил карда ва нигоҳ дошта мешаванд.

Файл — калимаи англисӣ буда, маънои «ҷузвдони ҳуҷҷатҳо», «маълумот»-ро дорад. Дар ҳаёти ҳаррӯза мо маълумотҳоро дар асоси тартиб ва қоидаҳо ташкил мекунем ва маҳфуз медорем. Масалан, маълумот дар бораи ҳар як донишомӯзи синфатон дар папкаи алоҳида нигоҳ дошта мешавад (дар як папка маълумот дар бораи якчанд донишомӯз омехта карда намешавад). Ба ҳамин монанд, папкаҳои маълумот дар бораи донишомӯзони синфатон бо папкаи маълумот дар бораи донишомӯзони дигар синф омехта карда намешавад. Мақсади асосии чунин қоидаҳои тартибдиҳии маълумот — ба осонӣ ёфтани маълумоти зарурӣ мебошад.

Дар номи файл номи сохтори компютер ва номи фармонҳоро истифода бурдан мумкин нест.

Барои нигоҳ доштани файлҳо дар хотираи компютер ба онҳо номҳои алоҳида медиҳем. Сабаби асосӣ аз он иборат аст, ки агар ба ҳар як файл номи алоҳида дода нашавад, бесарусомонӣ рӯй медиҳад.

Барои аз нав ба тартиб овардани файлҳо аз рӯи мазмун онҳоро ба папкаҳои алоҳида ҷой медиҳем.

Пеш аз офаридани файлҳо дар компютер папкаи худро ҳосил кунед. Дар ин папка матнҳои офаридашуда, тасвир, файлҳои овозӣ ва видеои худро нигоҳ доред.



Файл — ҳама гуна маълумот, ки дар хотираи беруна бо ягон ном нигоҳ дошта шудааст.

Маълумотҳои дар файл нигоҳ дошташаванда метавонанд матн, барнома, тасвир, филм, мусиқӣ ва дигар маълумотҳо бошанд. Онҳо дар воситаҳои ба монанди *дискета, тасмаи магнитӣ, диски сахт*,

дискҳои CD ва DVD, флеш-хотира, ки хотираи беруна ба ҳисоб мераванд, дар шакли файл нигоҳ дошта мешаванд (расми 1).

			
Диски магнитии чандир	Диски лазерии (CD, DVD)	Флеш-диск	Диски саҳт

Расми 1.

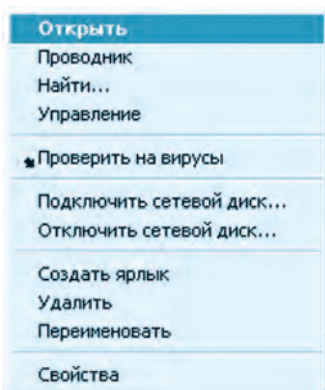
Ҳар як файл ном дошта, он аз 2 қисм иборат мешавад: **номи файл** ва вусъатдиҳандаи он. **Вусъатдиҳандаи файл** — аз кадом навъи маълумот будани маълумоти дар файл нигоҳдошташаванда дарак медиҳад. Номи файл аз 255 то аломат зиёд нашуданаш лозим. Номи файл ва вусъатдиҳандаи он бо ёрии нуқта чудо навишта мешавад. Агар файло кушодан ё аз нав кор кардан даркор бошад, ба он аз рӯи номаш мувоҷиҳат карда ё ҷустуҷӯ карда мешавад.

Дар компютер бо файлҳо амалҳои гуногунро иҷро кардан мумкин:

• Ҳосил кардани файл	• Кушодани файл
• Нигоҳ доштани файл	• Нусхагирӣ аз файл
• Даровардани тағйирот ба файл	• Чоп кардани файл

Бо баъзе ин амалҳо шинос шуда, малакаи бо онҳо кор карданро ҳосил мекунем.

Кушодани файл



Расми 2.

Файлро бо яке аз усулҳои зерин кушодан мумкин:

1. Бо ақрабаки мушак болои файл истода, тугмаи рости мушак пахш карда мешавад ва аз контекст-менюи ҳосилшуда фармони **Открыть** (кушодан) интихоб карда мешавад (расми 2).

2. Ақрабаки мушак дар болои файл истода, тугмаи чапи мушак 2 маротиба тез пахш карда мешавад.

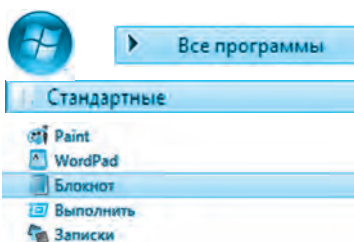
3. Бо ёрии ақрабаки мушак файл интихоб шуда, тугмаи **Enter**-и клавиатура пахш карда мешавад.

Ҳосил кардани файл

Бо ёрии компютер барои офаридани файлҳои матнӣ, тасвири, видео ва дигар намуди файлҳо аз барномаи махсуси компютери ис-тифода мебаранд.

Агар компютери Шумо дар СО Windows кор кунад, дар он ҳолат аз тугмачаҳои «**Пуск**» ва ё «**Старт**» (Оғози кор)-и дар қисми чапи поёни компютер воқеъбуда, рӯйхати барномаҳои ба компютер даровардашударо дидан мумкин аст. Бо ёрии ҳамин тугмачаҳо барномаҳои махсуси компютерро кор фармуда, имконияти офаридани файлҳои заруриро чун файлҳои номбаршудаи матнӣ, овозӣ, тасвири, видео ва ғайра, ба даст меоред.

Масалан, агар файли матнӣ офаридани бошад, амалҳои зеринро пайдарҳам иҷро кунед:



Пуск → Все программы → Стандартные → Блокнот

Дар ин ҷо:

Пуск — Оғози кор

Все программы — Ҳамаи барномаҳо

Стандартные — Барномаҳои стандартӣ

Блокнот — Барномаи офаридани матн

Дар натиҷаи пайдарҳам иҷро кардани ин амалҳо барномаи **Блок-нот** ба кор мебарояд ва бо ёрии ин барнома Шумо метавонед файли матнӣ офаред.

Ҳосил кардани папка

Папка ё каталог — ин соҳаи алоҳида ҷудошудаи диск мебошад, ки дар он файл ва номи файлҳо нигоҳ дошта мешавад. Дар системаи оператсионии Windows папка бо тасвираш дода мешавад.

Ба мақсади зудтар ёфтани ва бо усули қулай нигоҳ доштани файл дар папкаҳои алоҳида нигоҳ доштани ҳуҷҷатҳо, мусиқӣ, расм, фото-сурат ва албатта барномаи бозиҳо тавсия карда мешавад (*расми 3*).



- ① папкаи файлҳои мусиқӣ
- ② папкаи файлҳои матнӣ
- ③ папкаи файлҳои видео
- ④ папкаи файлҳои почтаи электронӣ

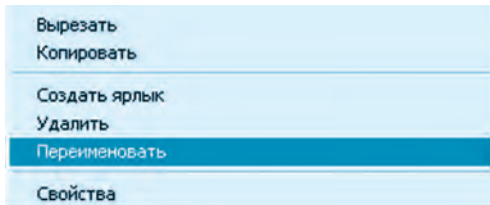
Расми 3.

Супориши амалӣ. Бо ёрии ҷадвал папка офаред ва номи онро иваз кунед.

<p>1. Дар қисми дилхоҳи «Мизи корӣ» тугмаи рости мушак пахш карда мешавад.</p>	
<p>2. Дар контекст-менюи ҳосилшуда нишондодҳои Создать => Папка иҷро карда мешавад.</p>	

3. Ба ҷойи ибораи «Новая папка» номи дилхоҳ навишта ва тугмаи **Enter** пахш карда мешавад.

Шарҳ. Агар номи папкаро аз нав ном гузоштани бошад, тугмаи ростии мушакро дар болои папка пахш кунед ва аз контекст-менюи ҳосилшуда нишондоди **Переименовать**-ро интихоб кунед. Номи навро навишта, тугмаи **Enter**-ро пахш кунед.




Савол ва супоришҳо доир ба мавзӯ

1. Дар хотираи компютер кадом маълумотҳо буда метавонанд?
2. Маълумотҳо дар компютер дар кадом шакл нигоҳ дошта мешавад?
3. Кадом маълумотҳоро файл гуфтан мумкин?
4. Кадом навъҳои файл мавҷуданд?
5. Чанд усули кушодани файл ва папкаро медонед?
6. Папка дар кадом ҳолат офарида мешавад?
7. Ҳосил кардани папка чӣ хел ба амал бароварда мешавад?
8. Дар мизи корӣ папка офаред ва ба он ном диҳед.
9. Кадом амалҳоро, ки бо файл иҷро кардан мумкин аст, медонед?



Машқҳо

1. Аз дохили ҷадвал номи воситаҳоро, ки дар он нигоҳ доштани файл мумкин аст, муайян кунед ва ба дафтар нависед.



2. Тарҷимаи калимаҳоро, ки дар муҳити Windows бисёр муроҷиат карда мешавад, ёбед ва ба сутуни ростии ҷадвал нависед.

Бо забони русӣ	Бо забони тоҷикӣ	Бо забони англисӣ
Создать		
Копировать		
Переименовать		
Сохранить		
Удалить		
Вырезать		
Отправить		
Вставить		

3. Қоидаҳои ба вусъатдиҳандаи файл, каталог, ёрлиқ ва папка мансубро навишта гиред.

4. Мулоҳизаҳои зеринро давом диҳед:

- А. Маълумотҳо дар ... берунаи компютер ...;
- Б. Ҳама гуна файл дорои ном ва ... худ ... мебошад;
- В. Файл ва папкаро ҳосил кардан, аз нав ном гузоштан,;
- Г. Барои ҳосил кардани папка аз контекст-меню интихоб ...;
- Д. Каталог — ... дар бораи файл

ДАР СИ 5. МАШҒУЛИЯТИ АМАЛӢ

Дар дарсҳои гузашта Шумо бо вазифаи асосии клавиатура, мафҳуми файл ва папка, бо амалҳои, ки бо онҳо дар муҳити Windows иҷро кардан мумкин аст, шинос шудед. Ба мақсади мустаҳкам кардани донишҳои назарӣ машқҳои дар поён додашударо иҷро карда, малакаи кор карданро бо онҳо дар компютер ҳосил кунед.

Яке аз содатарин усулҳои ҳосил кардани файл офаридани матн дар барномаи «**Блокнот**» ва нигоҳ доштани он дар хотираи компютер мебошад.

Машқи 1. Дар асоси нишондодҳои зерин дар мизи кори Windows барномаи «Блокнот»-ро ба кор андозед ва матни додашударо чинед.



→ Все программы

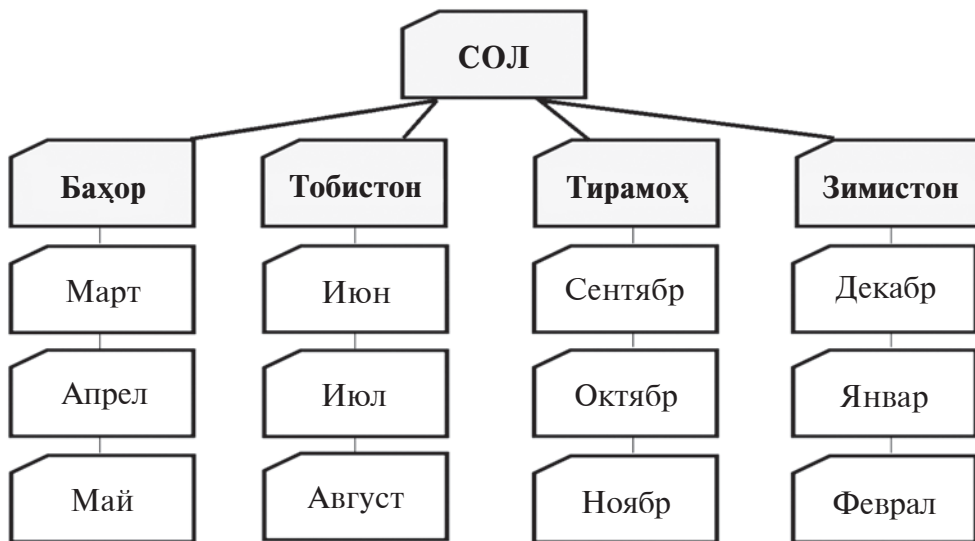
→ Стандартные

→ Блокнот

- а) «Ўзбекистон — Ватани соҳибистиклоли ман»
- б) «Бузург ва муқаддас ҳастӣ, Ватан!»
- в) «Фарзанди содиқи халқу диёр бош!»

Барои дар хотираи компютер нигоҳ дошта шудани матни чиндашуда қисми «Файл» -и панели менюи барномаи «**Блокнот**» интихоб карда мешавад ва нишондоди «**Сохронить**» (**нигоҳ доштан**) иҷро мешавад. Дар сатри «Имя файла» (Номи файл)-и оинаи кушодашуда номи «**Ватан.txt**» навишта мешавад ва «Ок» пахш карда мешавад.

Машқи 2. Дар мизи кори папкаи «СОЛ»-ро ҳосил кунед ва дар дохили он аз рӯи схема папкаҳо офаред (*расми 1*).



Расми 1.

Аз нав номгузорӣ кардани файл ва папка

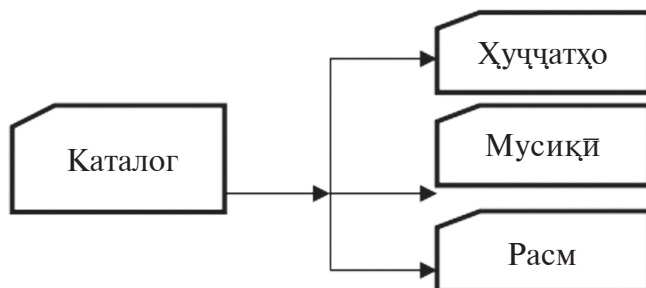
Машқи 3. Амалҳои зеринро иҷро кунед:

- Ба папкаи «*Сол*» аз нав папкаи «*Фанҳо*» ном гузоред.
- Папкаҳои *Баҳор*, *Тобистон*, *Тираноҳ*, *Зимистон*-ро ба таври мувофиқ чоряки *I*, чоряки *II*, чоряки *III*, чоряки *IV* ном гузоред.

Машқи 4. Пайдарҳамии амалҳои зеринро иҷро кунед.

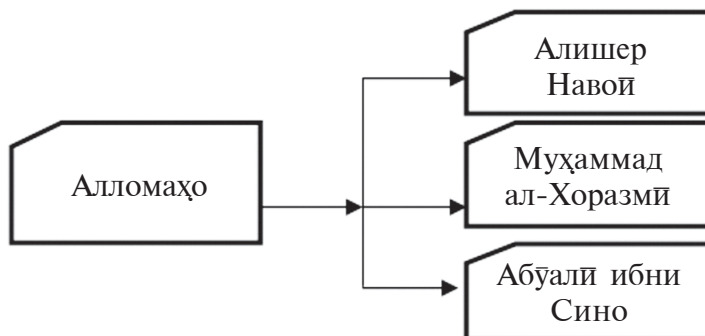
а) Дар Мизи кори папкаи «Каталог»-ро ҳосил кунед;

б) Дар папкаи «Каталог» боз папкаҳои «Ҳуҷҷатҳо», «Музиқӣ» ва «Расм»-ро ҳосил кунед (*расми 2*);



Расми 2.

в) папкаҳои ҳосилшударо мувофиқан ба таври зерин аз нав номгузоред (*расми 3*):



Расми 3.

Монанди папка файло ҳама аз нав номгузорӣ кардан мумкин.



Савол ва супоришҳо доир ба мавзӯ:

1. Фарқи амалҳои ҳосил кардан ва кушодани папкаҳоро фаҳмонед.
2. Оё папка ва файлҳои номашон якхела офаридан мумкин аст?
3. Файли нав чӣ хел офарида мешавад?
4. Ба тартиб овардани маълумот гуфта чиро мефаҳмед?
5. Маълумотҳои нави дар компютер офаридашуда ба таври автоматӣ дар кучо нигоҳ дошта мешаванд?

Машқҳо

1. Дар бораи пиктограммаҳои дар ҷадвал додашуда маълумот диҳед.



2. Дуруст ё нодурустии фикрҳои зеринро бо аломати «✓» тасдиқ кунед:

А. Файлҳо фақат дар хотираи беруна нигоҳ дошта мешаванд.

Ҳа ___ Не ___

Б. Файлро дар хотира фақат ном дода нигоҳ доштан мумкин.

Ҳа ___ Не ___

В. Дар дохили файл папка ҳосил кардан мумкин.

Ҳа ___ Не ___

Г. Папкаро ҳосил ва нест кардан, нусха гирифтани мумкин.

Ҳа ___ Не ___

Д. Дар дохили папка фақат якто папка офаридан мумкин.

Ҳа ___ Не ___

3. Дар мавзӯи «Шаҷараи оила» каталог офаред.

4. Аз рӯи мавзӯҳои гузашта кроссворд тартиб диҳед.

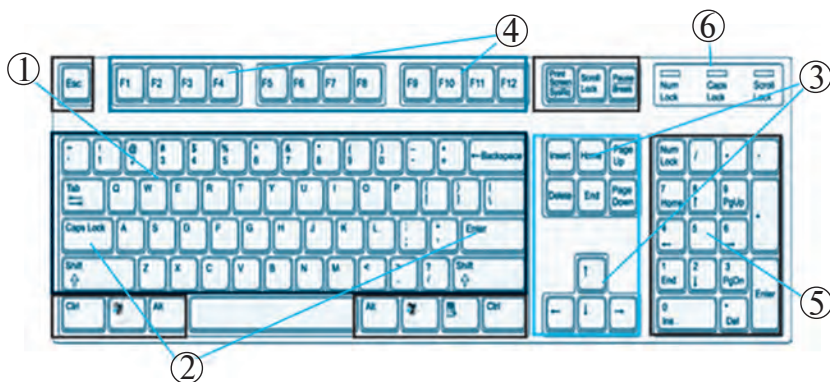
ДАРСИ 6. ШИНОСОҶ БО КЛАВИАТУРА

Аз дарсҳои гузашта ба Шумо маълум, ки клавиатура яке аз сохторҳои асосии компютер ба ҳисоб меравад ва бо ёрии он маълумотҳоро ҳосил кардан мумкин. Дар клавиатура тамоми аломат, рақам, ҳарфҳо мучассам шудаанд. Пас, аз пайдарҳамии ҳарфҳо калимаҳо, аз калимаҳо сатрҳо, аз сатрҳо матнҳо ҳосил кардан ва дар хотираи компютер нигоҳ доштан мумкин.

Инчунин, клавиатура воситаи иҷро кардани вазифаи мулоқоти байни инсон ва компютер ба ҳисоб меравад. Аз ҳамин сабаб, ҳосил кардани малакаи кор бо клавиатура, шинос шудан бо ҷойгиршавии тугмаҳо ва вазифаҳои асосии онҳо зарур мебошад.

Вобаста аз адади тугмаҳо якчанд навъи клавиатура мавҷуд. Дар ҳар як тугма 1-то, 2-то, 3-то ё 4-то аломат (ҳарф, рақам, ишораҳо) ё фармони идоракунии курсор ҷойгир аст.

Аз рӯи вазифаҳои тугмаҳои клавиатура ба 6 гурӯҳ ҷудо мешавад (расми 1):



- ① тугмаҷаҳои алифбо-рақамдор ② тугмаҷае, ки хизмати махсусро иҷро мекунад
 ③ тугмаҷае, ки курсорро идора мекунад ④ тугмаҷаҳои функционали
 ⑤ панели тугмаҷаҳои рақамдор ⑥ индикаторҳо

Расми 1.

1. Тугмаҷаҳои алифбо-рақамдор: аз гурӯҳи тугмаҷае иборат, ки ҳарфҳои лотинӣ, кириллӣ ё рақамҳои арабӣ нишон дода шудаанд.

Рақамҳо: 0 1 2 3 4 5 6 7 8 9. Аломатҳо: @ № ! \$ & * + () = / ва ҳок.
 Ҳарфҳои лотинӣ ва кириллӣ: А Ц Ы Ю S Z R G L ...

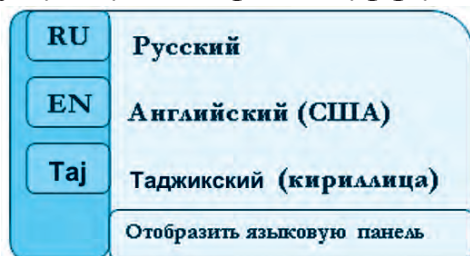
Интихоби яке аз аломатҳои тугма бо ёрии тугмаи «**Alt+Shift**» ё «**Ctrl+Shift**» ба воситаи яқоя паҳш кардани тугмаҷаҳо иҷро карда мешавад. Бо ҳамин усул аз алифбои лотинӣ ба кириллӣ гузаштан низ иҷро карда мешавад (*расми 2*).



Расми 2.

Усули 1. Дар панели масъалаҳо ба пиктограммаи **EN** тугмаи чапи мушак паҳш карда шуда, аз оинаи ҳосилшудаи интихоб забон интихоб мешавад.

Усулҳои ҳосил кардани ҳарфҳои **ӯ, ҳ, ғ, ӣ**-и алифбои кириллӣ:



Taj Щ → ӯ
 «+» → ҳ
 «-» → ғ
 Ы → Қ
 Ц → Ӣ

Усули 2. Ба воситаи якҷоя кор фармудани тугмаҳои «**Alt + Shift**» ё «**Ctrl + Shift**» бо зудӣ аз як алифбо ба алифбои дигар гузаштан мумкин.

2. Гурӯҳи тугмаҳои, ки хизмати махсусро иҷро мекунанд:

Номи англисии тугмачаҳо	Талаффуз	Вазифаи онҳо
Esc	[eskeyp]	Бекор кардани амали охир
Enter	[enter]	Тасдиқи фармон ё амал
Shift	[shift]	Аломатҳои регистри болоии клавиатураро дохил кардан
Caps Lock	[kaps lok]	Фақат ҳарфҳои калон навиштан
Control {Ctrl}	[kontrol]	Бо дигар тугмаҳо якҷоя кор фармудан
Alt	[alt]	Бо дигар тугмаҳо якҷоя кор фармудан
Back Space {BS} {?}	[bek speys]	Аломати тарафи чапи курсорро нест кардан
Delete {Del}	[delit]	Аломати тарафи рости курсорро нест кардан
Insert {Ins}	[insert]	Иваз кардани ҳарф ё аломат

3. Тугмаҳои, ки курсорро идора мекунанд:

Home [houm]	Ба оғози сатр гузарондани курсор	←	Як аломат ба пеш гузаронидани курсор
End [end]	Ба охири сатр гузарондани курсор	→	Як аломат ба қафо гузаронидани курсор
PgUp [peydj ap]	Ба саҳифаи аввал гузаронидани курсор	↑	Ба як сатр боло гузаронидани курсор
PgDn [peydj daun]	Ба саҳифаи дигар гузаронидани курсор	↓	Ба як сатр поён гузаронидани курсор

4. Тугмаҳои функционалӣ — тугмаҳои бе мушак идоракунии компютер ва иҷрои амалҳои махсус, ки барнома муқаррар кардааст:



5. Панели тугмаҳои ёрирасон:

{**NumLock**} — дар ҳоли фаъол будани индикатор — «*калькулятор*», дар ҳоли хомӯш будан вазифаи идоракунии курсорро иҷро мекунад.

6. Индикаторҳо.

{**Power**} — хомӯш кардани компютер;

{**PrintScreen**} — дар хотира нигоҳ дошта нусхаи тасвири ҷорӣи экран;

{**Pause/Break**} — муваққатан боздоштани мусиқӣ, видео ва клип-ҳое, ки дар компютер ба кор дароварда шудаанд.



Савол ва супоришҳо доир ба мавзӯ

1. Вазифаи клавиатураро фаҳмонед.
2. Клавиатура аз кадом гурӯҳи ҳарфҳо ташкил ёфтааст?
3. Фарқи тугмаҳои «**Shift**» ва «**Caps Lock**»-ро фаҳмонед.
4. Тугмаҳои идоракунии курсорро номбар кунед.
5. Вазифаи тугмаҳои функционалиро фаҳмонед.
6. Усулҳои гузаштанро ба алифбои лотинӣ ва кириллӣ нақл кунед.



Машқҳо

I. Бо ёрии барномаи «**Блокнот**» амалҳои зеринро иҷро кунед:

1. Aa Bb Cc Dd Ee Ff Gg Mm Nn Ll Oo Pp

2. 1, 2, 3, 4, 5, 6, 7, 8, 9, 10

3. ! @ # \$ % ^ & * () — + < > ‘ ? «» \ | /

4. МАКТАБ, ОИЛА, ВАТАН, ТОШКАНД, ЎЗБЕКИСТОН, ИСТИҚ-ЛОЛИЯТ

5. Ман мактаби худ, шаҳри худ, мамлакати худро дӯст медорам.

6. 400\$, 50%, (як), «Экология ва ман», <http://www.olan.uz>, @mail.ru

II. Барномаи «**Блокнот**»-ро ба кор андозед. Маҳорати навиштани рақамҳои арабӣ, рақамҳои римӣ ва аломатҳоро ҳосил кунед:

1. 1-уми сентябри соли 1991 Республикаи Ўзбекистон истиқлолияти худро эълон кард.

2. Асри XXI — асри технологияҳои ахбороти.

3. Алломаи бузург Мусо ал-Хоразмӣ дар асри IX зиндагӣ карда, ба ривоҷи фанҳо аз қабилӣ математика, информатика, астрономия ҳиссаи худро гузоштааст.

4. Донишомӯзони синфи мо ҳамаи фанҳоро 100% азхуд мекунамд.

5. Дар имтиҳон ба ман билети № 1 расид.

6. Ба алифбои римӣ рақамҳои I, V, X, L, M, C, H дохил мешаванд.

III. Тугмаҳои дар клавиатураи компютер ҷойгиршударо аз рӯи вазифа ҷудо карда, ҷадвалро пур кунед:

Тугмаҳои хизмати махсус	Тугмаҳои функционалӣ	Аломатҳои гуногун	Тугмаҳои идоракунии курсор	Тугмаҳои ёрирасон

ДАРСИ 7. МАШҚҲО ДАР ТРЕНАЖЁРИ КЛАВИАТУРА

Дар иҷрои вазифаҳои ба монанди тайёр кардани ҳуҷҷатҳо, навиштан ё ҷоп кардани хат бо ёрии клавиатураи компютер ҳам малакаи саҳв накардан ва аломатҳоро дуруст истифода бурдан талаб карда мешавад.

Барои истифодабарандагоне, ки малакаи дар компютер кор кардан надоранд ва бори аввал хоҳиши кор кардан зоҳир намудаанд, бисёр тренажёрҳои клавиатура (барномаҳои иҷрокунандаи машқ) офарида шудаанд. Аксаран чунин тренажёрҳо аз якчанд зинаҳо иборат мешаванд. Онҳо аз машқҳои сода оғоз мешаванд, шахс дар зинаи 1-ум ба натиҷаҳои хуб ноил шуда, ба иҷрои машқҳои мураккаб мегузарад. Бо ёрии машқҳои тренажёр дар ҳоли дуруст ҷойгир кардани ангуштҳои даст, истифодаи усулҳои қулай ба афзудани суръати кор муваффақ шудан мумкин.


Ба қатори чунин тренажёрҳо барномаҳои ба монанди: **Babytype, Parole, Solo, Klavtren, StarBoom!** дохил мешаванд.



BABYTYPE
SpeedDial
1 KB



PAROLE



Соло на
Клавиатуре 9



STAR BOOM!

Тренажёри «STAR BOOM!»

Барномаи тренажёри «Star Boom» (анг. ситораборон) 2 машқи начандон мураккабро дар бар мегирад. Барномаи тренажёрро аз диски CD ё флеш-хотира ба хотираи асосии компютер бе ягон душворӣ кучондан ва истифода бурдан мумкин.

Дар экран оинаи асосии барнома кушода мешавад (расми 1).



Расми 1.

Машқҳо ба воситаи интихоби ҳарфҳои лотинӣ ё кириллӣ ба кор андохта мешавад. Пас, имконияти иҷрои машқҳо ба забони *ӯзбекии кириллӣ, ӯзбекии лотинӣ, тоҷикӣ, англисӣ ва русӣ* вучуд дорад.



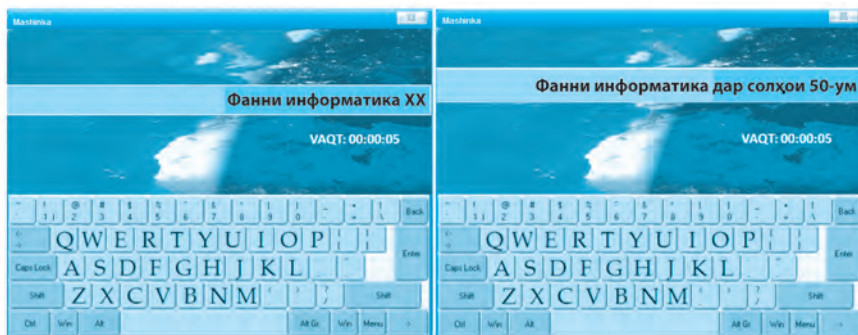
Машқи 1. Аз навъи машқҳои содда. Ба воситаи ёфта паҳш кардани тугмаи мувофиқ ба ҳарфҳои, ки аз қисми болоии оина меоянд, вазифа муайян карда мешавад. Бо ёрии ин машқ ҷойгиршавии ҳарфҳои клавиатура омӯхта мешавад (расми 2).



Расми 2.

Дар иҷрои машқ албатта вақт, суръат ва адади саҳвҳо ба ҳисоб гирифта мешавад. Барои навомӯзон суръати 1-умро интиҳоб кардан маъқул аст. Баъди шинос шудан бо ҷойгиршавии ҳарфҳо, ба дигар суръат гузаштан тавсия карда мешавад.

Машқи 2. Матни дар экран инъикосёфтаре беҳато чиндан. Машқ аз рӯи адади аломатҳои дар вақти кӯтоҳ чиндашуда баҳогузори мешавад. Боз як тарафи шавқовари машқ, аломати дуруст интиҳобшуда аз хати сабз ба хати ҳаворанг мегузарад, дар акси ҳол аз хати сабз намечунбад ва вақтро дошта меистад (*расми 3*).



Расми 3.

Натиҷаи ҳарду машқро дар оинаи барнома назорат кардан мумкин. Натиҷаи умумиро бошад, ба воситаи интихоби тугмаи



Выход

муайян кардан мумкин (*расми 4*).



Расми 4.



Савол ва супоришҳо доир ба мавзӯ

1. Мақсад ва вазифаи тренажёри клавиатураро фаҳмонед.
2. Боз кадом барномаҳоеро медонед, ки «Тренажёри клавиатура» номида шудаанд?
3. Машқҳои тренажёр ба истифодабарандагон чӣ хел дониш ва малака медиҳад?
4. Дар бораи барномаи «Star Boom!» маълумот диҳед.
5. Аз рӯи чиндани матн бозии «Ки чаққон?»-ро гузаронед.

ДАР СИ 8. МАШҚҲО ДАР ТРЕНАЖЁРИ КЛАВИАТУРА

Донишомӯзи азиз! Аз машқҳои дар тренажёри клавиатура иҷрокарда бомуваффақият гузашта, бо клавиатура аз наздик шинос шудани Шуморо табрик мегӯем. Чунки бо ёрии ин машқҳо ҷойгиршавии ҳарф, адад ва аломатҳоро дар тугмаҳо донистед. Маълум, ки аз ҳарфҳо калимаҳо, аз калимаҳо ҷумлаҳо, аз ҷумлаҳо бошад матнҳо ҳосил

мешаванд. Дар навиштани матн ҳатман риоя намудани фосила (пробел) дар байни калимаҳо, сархат, ҳошия ҳам ба Шумо маълум аст. Матни дар клавиатура чиндашаванда ҳам дар асоси ҳамин қоидаҳо навишта мешавад.

Машқи 1. Диктанти электронӣ. Барномаи «Блокнот»-ро ба кор андозед. Матни додасударо чинед.

Мақтаби «Боақл»

Ба наздики ба як мақолаи газета чашмам афтиду бо шавқ хондам. Дар он дар бораи мактабҳои оянда фикрҳои аҷоиб гуфта шудаанд. Дар ин мактабҳо, ки **роботҳо** ва **мегакомпютерҳо** мавҷуд мешаванд, фаррош ва хизматчиён қариб ки намешудаанд. Дар тоза кардани куча, ҳавли ва синфҳо **робот-чангашакҳо** хизмат мекардаанд. Дар ҳар як синфхонаҳо бошад **«робот-тарҷумонҳо»**, **«робот-тренажёрҳо»** фаъолияти кори пеш мебардаанд. Шавқи манро он чиз афзуд, ки бо иштироки ин гуна роботҳо ба забони гуногун мууроҷиат кардан, ҳатто мукамал омӯхтани забон мумкин будааст. **Доскаи шаффоф, оинаҳои вертуалии мулоқоти матритсадор** ва **китобҳои электронии варақгардон**, ки дар лоиҳа мувофиқи синфхонаҳои замонавӣ офарида мешудаанд. ҳайрати манро зиёдтар кард.

Машқи 2. Саволҳои тест. Вариатнҳои ҷавоби дурустро ба сутуни 2-юм нависед:

1.	Сохтори ба хотираи компютер даровардани маълумотро ёбед А) модем; Д) монитор; В) принтер; К) клавиатура.	
2.	Қадам тугма дар байни калимаҳо фосила мегузорад? А) Caps Lock; Е) Shift; Л) Пробел; Н) Tab.	
3.	Барои навиштани ҳарфи калон қадам тугма пахш карда мешавад? А) Caps Lock; Б) Tab; Л) Esc; Н) Ctrl.	
4.	Тугмаҳое, ки функцияҳои махсусро иҷро мекунанд, чандо? А) 10 то; И) 8 то; В) 12 то; Л) 16 то.	
5.	Бо ёрии қадам тугма ба сатри нав гузаштан мумкин? Н) Tab; Д) Esc; В) Пробел; И) Enter.	

6.	Паҳши кадом тугма аломати тарафи рости курсорро нест мекунад? А) Del; Л) Backspace; Н) Tab; Г) Home.	
7.	Кадам тугма курсорро ба як саҳифа паст мегузаронад? А) Home; Г) PgUp; Т) PgDn; Н) End.	
8.	Кадам тугма курсорро ба сари сатр мебарад? А) Ақрабак ба чап; Д) PgUp; В) End; У) Home.	
9.	Кадам тугма интихоби яке аз аломатҳои тугмаро иҷро мекунад? А) CapsLock; Р) Shift; Н) Esc; Л) Пробел.	
10.	Ҳарфҳои лотинӣ дар кадом регистр ҷойгир шудаанд? А) болоӣ; Д) поёни; Л) миёна; Г) ҷавоб нест.	

Машиқи 3. Аз барномаи «Блокнот» истифода бурда, доир ба мавзӯи «Мактуб ба дӯсти ман» матн тартиб диҳед.



Савол ва супоришҳо доир ба мавзӯ

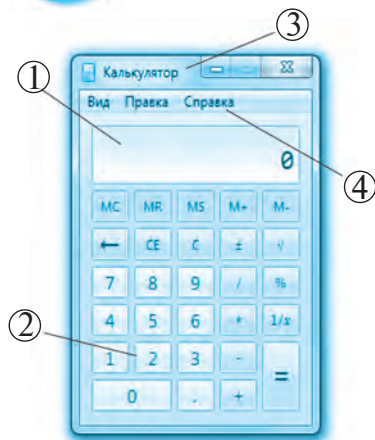
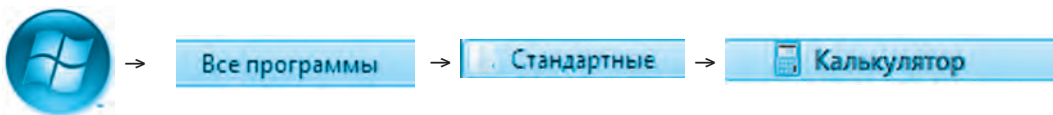
1. Дар мавзӯи «Компютерҳои оянда» ҳикоя нависед ва онро чоп кунед.
2. Дар мавзӯи «Дӯстони ман» маълумот навишта, чоп кунед.
3. Дар мавзӯи «Компютер дар ҳаёти мо» буклет тайёр кунед.
4. Аз рӯи мавзӯҳои гузашта кроссворд ё муаммо тартиб диҳед.

ДАРСИ 9. ИСТИФОДА АЗ КАЛКУЛЯТОРИ КОМПЮТЕР

Пеш аз офарида шудани компютерҳо одамон дар иҷрои корҳои ҳисобу китоб аз ҷӯт, формулаҳои математикӣ истифода мебарданд. Баъдтар, дар натиҷаи ривоҷи техникаи ҳисоббарор ва электроника машинаи ҳисоббарор офарида шуд, ки «калькулятор» ном гирифт.

Барномаи «**Калкулятор**» (анг. «calculator»), ки ба барномаҳои стандартии системаи оператсионии Windows дохил мешавад, имкон медиҳад аз нусхаи намуди визуалии калкулятори оддӣ истифода бурда шавад. Дар он, чун дар калкулятори оддӣ амалҳои асосии математикӣ ва вазифаҳои ҳисобу китоби муҳандисӣ иҷро карда мешавад.

Барномаи калкуляторро дар асоси пайдарҳамии зерин ба кор андохтан мумкин:



Расми 1.

Дар экран намуди *одди* барномаи калкулятор акс меёбад. Барои гузаштан ба намуди «*Муҳандисӣ*» нишондоди «**Вид**» → «**Инженерный**» интихоб мешавад. Барои баргаштан ба намуди «*Оддӣ*» нишондоди «**Вид**» «**Обычный**» интихоб мешавад.

Оинаи барномаи «**Калкулятор**» аз қисмҳои зерин ташкил ёфтааст (*расми 1*):

- ① экран, ки рақамҳоро инъикос мекунад;
- ② майдони тугмаҳо;
- ③ сатри сарлавҳа;
- ④ сатри менюҳо.

Иҷрои амалҳо бо ёрии меню

Барои кушодани бандҳои нишондоди **Правка** (Таҳрир) тугмаи чапи мушак як бор пахш карда мешавад. Дар нишондоди **Таҳрир** амалҳои зеринро иҷро кардан мумкин:

- **Нусхабардорӣ** (Копировать) ё (Ctrl + C);
- **Гузоштан** (Вставить) ё (Ctrl + V);
- **Дар нишондоди Вид** (Намуд) чун дар боло нишон дода шуд, амали гузаштан; ба намудҳои *оддӣ* ва *муҳандисӣ* гузаштанро иҷро кардан мумкин;
- Дар банди *Аз рӯи разрядҳо гурӯҳбандӣ кардани рақамҳо* амали ададро ба монанди 600, 567, 081 — ба гурӯҳҳо ҷудо карданро ба амал баровардан мумкин.

Дар нишондоди **Справка** (Маълумот) имкони гирифтани маълумот дар бораи калкулятор мавҷуд аст.



Ёддошт! Дар барномаи калкулятор тугмаи адад ва амалҳо бо ёрии ақрабаки мушак интихоб мешаванд.

Машқи 1. Барномаи Калкуляторро ба қор андохта, пайдарҳамии амалҳоро иҷро кунед ва натиҷаро нависед:

- а) $123 + 670 : 8$ б) $34 \cdot 55 + 100$ в) $1229 : (785 + 444)$
 г) $11 \cdot 11 - 21$ д) $67 - 44 : 22$ е) $81 : 3 \cdot 27$
 ж) $120021 - 2033$ з) $400 : 4 \cdot 200$

Машқи 2. Машқҳои зеринро доир ба кор бо хотираи калкулятор иҷро кунед ва натиҷаро нависед:

- а) $(43 \cdot 43) + (35 : 5)$ б) $(21 \cdot 11) + (3 \cdot 2)$
 в) $(5 : 5) + (67 \cdot 7)$ г) $45 + (9 \cdot 3 - 7)$

Машқи 3. Сарфи умумии харидро дар дӯкон ва бозори деҳқонӣ ҳисоб кунед:

Дар дӯкон:

1. Шир — 2000 сӯм
2. Творог — 3300 сӯм
3. Йогурт — 4500 сӯм
4. Шоколад — 4000 сӯм
5. Нон — 1000 сӯм

Дар бозори деҳқонӣ:

1. Себ — 4000 сӯм
2. Нок — 5000 сӯм
3. Ангур — 5000 сӯм
4. Шафтолу — 4000 сӯм
5. Хурмо — 3000 сӯм



Савол ва супоришҳо доир ба мавзӯ:

1. Вазифаи калкуляторро фаҳмонед.
2. Барномаи калкулятор чӣ хел ба кор андохта мешавад?
3. Интерфейси барномаи калкулятор аз кадом қисмҳо ташкил ёфтааст?
4. Аҳамияти барномаи калкуляторро фаҳмонед.
5. Дар барномаи калкулятор чӣ гуна амалҳои математикиро иҷро кардан мумкин аст?



Машқҳо

Машқи 1. Ададаи дилхоҳи аз 100 камро фикр кунед ва бо ёрии калкулятор пайдарҳам занҷири амалҳоро иҷро кунед:

- адади фикр кардаатонро ба худаш зарб занед;
- ба ҷавоби ҳосилшуда адади фикркардаатонро 2 маротиба ҷамъ кунед;
- ҷавоби ҳосилшударо ба адади фикркардаатон тақсим кунед;
- аз ҷавоби ҳосилшуда адади фикркардаатонро тарҳ кунед.

Агар Шумо нишондодҳоро дуруст иҷро карда бошед, ҷавоби он бояд ба адади 2 баробар шавад.

Машқи 2. Адади серақамаи дилхохро фикр кунед ва дар калкулятор пайдарҳам амалҳои зеринро иҷро кунед:

- адади фикркардаатонро ба 3 зарб занед.
- ба натиҷа 9-ро ҷамъ кунед;
- ба натиҷа 15-ро ҷамъ кунед;
- аз ҷавоб 3-ро тарҳ кунед;
- натиҷаро ба 3 тақсим кунед;
- аз натиҷа адади фикр кардаатонро тарҳ кунед.

Ҷавоби Шумо бояд ба 7 баробар шавад. Агар дигар ададро фикр карда айнан ҳамин амалро иҷро кардан лозим бошад, натиҷа тағйир намеёбад. Инро чӣ хел шарҳ додан мумкин?


Машқи 3. Бо ёрии калкулятор аз соли ҷорӣ соли таваллуди худро тарҳ кунед. Чанд сол, моҳ, рӯз, соат ва дақиқа зиндагонӣ кардани худро ҳисоб кунед.

Машқи 4. Фермери тадбиркор ба сеҳи азнавкоркарди шир дар 1 рӯз 80 литр, дар рӯзи дуюм 75 литр, дар рӯзи 3-юм 85 литр шир супорид. Агар нархи 1 литр шир 2 ҳазор сӯм бошад, дар 3 рӯз тадбиркор чанд литр шир супоридааст?

ДАР СИ 10. ДАР БОРАИ БАРИНОМАИ РАИТИ

Одамон аз қадим ба санъати расмкашӣ машғул шуда, кӯшиш мекарданд, ки дар расмҳои худ қиёфаи инсон, ҷонварҳои гуногун, воқеа ё ҳодисаҳоро инъикос кунанд. Санъати рассомии қадимаро хусусан дар бозёфтҳои бостоншиносон дар рӯи сангҳо, тасвирҳои девор ва зарфҳои сафолӣ дидан мумкин.

Дар расмҳои поёни намунаҳои асарҳои қадимӣ дода шудааст:



Асарҳои Камолиддини Беҳзод, Леонардо да Винчи, Клод Моне, Пикассо барин устодони мўйқалам дар қатори мероси бебаҳои олами санъат ҷой гирифтаанд.



Рассомон асарҳои худро ба рӯи матои ба ном «полотно» бо ёрии мўйқалам офаридаанд. Онҳо ҳангоми офаридани асарҳои худ, агар мабодо ба хатоги роҳ диҳанд, маҷбур мешуданд кори худро аз сари нав оғоз кунанд.

Лекин, агар бо ёрии компютер дар ҷараёни кашидани расм ва тасвирҳо ба хатоги роҳ дода монед, ҳоҷати партофтани қоғаз ё полотно нест. Компютер ба шумо имконияти нав ба нав тасвир карданро медиҳад.

Ба вуҷуд омадани техникаи компютери дар ин самт имкониятҳои нав фароҳам овард ва мафҳуми «графикаи компютери» пайдо шуд.

Графикаи компютери — як қисми технологияи компютери ба ҳисоб рафта, аз имкониятҳои он истифода бурда, тасвириро дар компютер бо ёрии барномаҳои махсус меофаранд.



Муҳаррири графикӣ барномаи амалӣ мебошад, ки ба-роӣ дар компютер офаридан ва аз нав кор кардани тасвирҳои графикӣ пешбинӣ шудааст.

Ба онҳо барномаҳои ба монанди **Paint, Paint Net, Tux Paint** дохил мешаванд. Ба тӯфайли соддагии ва қулайии худ ин барномаҳо дар байни истифодабарандагони хурдсол ҳам васеъ паҳн шудааст.




Муҳаррири графикии Paint

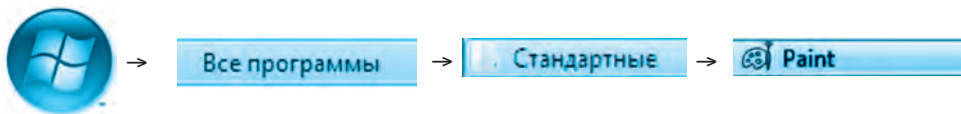
Барои ба кор андохтани барномаи **Paint** яке аз усулҳои зеринро истифода бурдан мумкин:

- бо ёрии қалам, мўйқалам, рангпошак офаридани расм, тасвир ва бо ранг оро додани онҳо;
- бо ёрии хати рост, хати қач, эллипс, чоркунҷа офаридани шаклҳои гуногун, ранг кардани соҳаи дохили;
- тағйир додан, гардиш додани расмҳо ва нусхабардори аз онҳо;
- қабул кардани файлҳои расмдор ва тағйир додани онҳо;
- бурида гирифтани соҳаи дилхоҳ;
- нигоҳ доштани расмҳо.


Ба кор андохтани Paint

Барои ба кор андохтани барномаи **Paint** аз усулҳои зерин истифода бурдан мумкин аст:

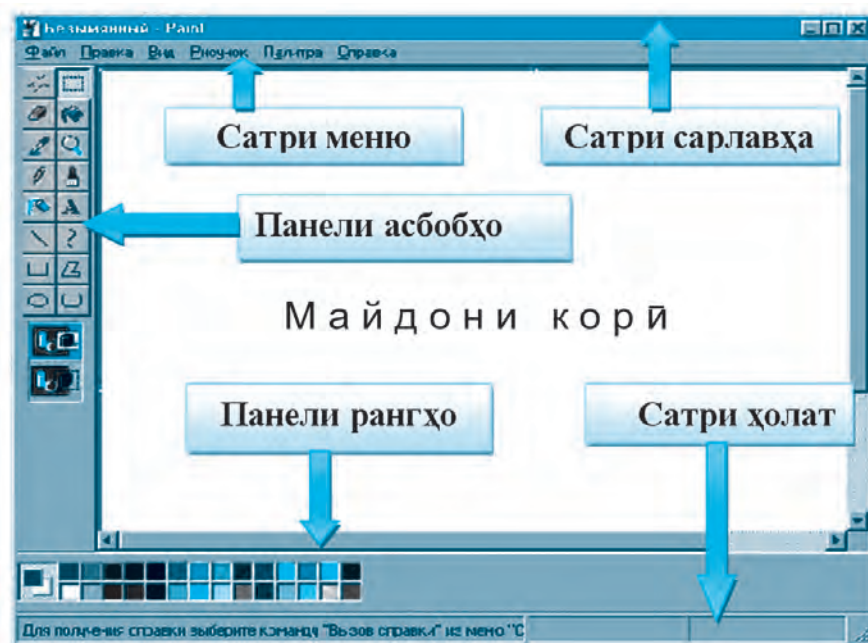
Усули 1. Бо ёрии мушак дар Мизи кори тугмаи  ба кор андохта мешавад ва дар асоси пайдарҳамии зерин ба амал бароварда мешавад:



Аз рӯйхати барномаҳои стандартии ҳосилшуда барномаи **Paint** интихоб ва ба кор андохта мешавад (*расми 1*).

Усули 2. Бо ёрии ёрлиқи , ки дар Мизи корӣ ҷой гирифтааст, ба кор андохта мешавад.

Интерфейси барномаи Paint, ки ба кор андохта шуд, аз 6 қисм иборат аст:



Расми 1.

Сатри сарлавҳа — панели кабудранг, ки номи барнома ва файл навишта шудааст. Номи файли нав кушодашуда дар ҳолати «**Безымянный**» (Бенум) мешавад.

Безымянный - Paint

Сатри меню — рӯйхати фармонҳои асосӣ, ки дар ҷараёни кор бо барнома зарур мешаванд. Ба онҳо **Файл** (Файл), **Правка** (Таҳрир), **Вид** (Намуд), **Рисунок** (Расм), **Палитра** (Маҷмуи рангҳо), **Справка** (Маълумот) дохил мешаванд.

- Фармонҳои асосӣ, ки ба нишондоди **Файл** (Файл) дохил мешаванд:

Файл	Правка	Вид	Рисунок	Палитра
Создать				Ctrl+N
Открыть...				Ctrl+O
Сохранить				Ctrl+S
Сохранить как...				
Со сканера или камеры...				
Предварительный просмотр				
Параметры страницы...				
Печать...				Ctrl+P
Отправить...				
Выход				Alt+F4

Файл

Ҳосил кардани файл
 Кушодани файл
 Нигоҳ доштан
 Чун ... нигоҳ доштан
 Аз сканер ё камера
 Пешаки дидан
 Параметрҳои саҳифа
 Чоп кардан
 Гусел кардан
 Баромадан

- Амал ва фармонҳои асосӣ, ки ба нишондоди **Правка** (Таҳрир) дохил мешаванд:

Правка	Вид	Рисунок	Палитра
Отменить			Ctrl+Z
Повторить			Ctrl+Y
Вырезать			Ctrl+X
Копировать			Ctrl+C
Вставить			Ctrl+V
Очистить выделение			Del
Выделить все			Ctrl+A
Копировать в файл...			
Вставить из файла...			

Таҳрир

Бекор кардан
 Такрор кардан
 Буридан
 Нусхабардори
 Гузоштан
 Нест кардан
 Чудо кардан
 Ба файл кӯчонидан
 Аз файл гирифтани

- Амалҳои асосӣ, ки ба нишондоди **Вид** (Намуд) дохил мешаванд:

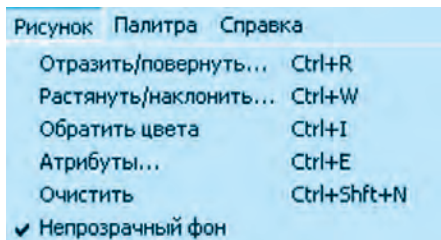
Вид	Рисунок	Палитра	Справка
✓ Набор инструментов			Ctrl+T
✓ Палитра			Ctrl+L
✓ Строка состояния			
✓ Панель атрибутов текста			
Масштаб			▶
Просмотреть рисунок			Ctrl+F

Намуд

Маҷмӯи асбобҳо
 Палитра
 Сатри ҳолат
 Панели хусусиятҳои матн
 Миқёс
 Дидани расм

- Амалҳои асосӣ, ки ба нишондоди **Рисунок** (Расм) дохил мешаванд:

Расм


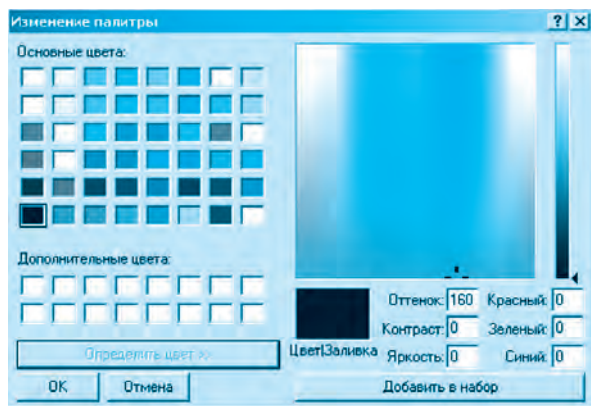


Инъикос / тофтан (гардонидан)
 Дароз кардан / моил кардан
 Иваз кардани рангҳо
 Атрибутҳо
 Тоза кардан
 Шафати ношаффоф

- **Палитра** (Маҷмӯи рангҳо) — маҷмӯи рангҳо, ки имкони интиҳоб ва тағйири рангҳоро фароҳам меорад.

Нишондоди **Изменить палитру** (тағйир додани палитра) интиҳоб карда шавад, дар майдони қорӣ панели рангҳо ҳосил мешавад.

Справка (Маълумот) — маълумотҳо оид ба гирифтани ахборот ё ёрдам дар бораи барномаи Paint ва имкониятҳои он.



Панели рангҳо

Дар панели рангҳо 28-то рангҳои гуногун мавҷуд буда, барои ранг кардани хат ё соҳаи дохилии бо ранги дилхоҳ пешбинӣ шудааст.




Сатри ҳолат

Ҷойи нуқтаҳое, ки ба ҷойи дар майдони кори истодаи ақрабаки мушак мувофиқ аст ва андозаи пикселии шакли офаридашавандаро нишон дода меистад. Сарҳади майдони кори Paint ба 8600×500 пиксел (нуқта) баробар аст.

Анҷоми кор дар Paint

Якчанд усули анҷом додани барномаи Paint мавҷуд аст:

1. Меню → Файл → Выход
2. Бо ёрии пиктограммаи  дар сатри сарлавҳа.
3. Бо ёрии тугмаҳои Alt + F4.



Савол ва супоришҳо доир ба мавзӯ:

1. Дар бораи усулҳои офаридани расм ва тасвирҳои қадима нақл кунед.
2. Барои офаридани расм дар компютер чиҳо заруранд?
3. Аз графикаи компютери вакилони кадом соҳаҳо истифода мебаранд?
4. Кадом барномаҳо ба муҳаррири графикӣ мисол шуда метавонанд?
5. Имкониятҳои муҳаррири графикии Paint-ро шарҳ диҳед.
6. Кадом усулҳои ба кор андохтани барномаи Paint-ро медонед?
7. Интерфейси Paint аз кадом қисмҳо ташкил ёфтааст?
8. Вазифаи нишондодҳои менюи барномаҳо фаҳмонед.
9. «Палитра» чист?



Машқҳо

Машқи 1. Барномаи Paint-ро ба кор андозед. Бо ҳамаи нишондодҳои қисми Меню шинос шавед ва ҷадвалро пур кунед:

Ҷуфти тугмаҳо	Функсия	Ҷуфти тугмаҳо	Функсия
Ctrl + N		Ctrl + Z	
Ctrl + O		Ctrl + Y	
Ctrl + S		Ctrl + V	
Ctrl + P		Ctrl + A	
Alt + F4		Ctrl + R	

Ctrl + T		Ctrl + W	
Ctrl + L		Ctrl + I	
Ctrl + F		Ctrl + E	







Машқи 2. Амалҳои ба кор андохтан ва анҷом додани барномаи Paint-ро иҷро кунед.

ДАР СИ 11. ПАНЕЛИ АСБОБҲОИ PAINT ВА ИСТИФОДА АЗ ОНҲО

Аз дарси гузашта медонед, ки дар оинаи барномаи Paint *панели асбобҳо* мавҷуд аст. Дар панели асбобҳо 18-то пиктограммаҳои хурд ҷойгир буда, ҳар яки он вазифаи худро дорад. Пеш аз истифода аз онҳо бо ҳар як асбоб шинос мешавем.

Ёддошт! Барои истифода аз асбоби зарурии панели асбобҳо акрабаки мушак ба болои асбоби даркорӣ гузошта шуда ва тугмаи чапи он паҳш карда мешавад. Акрабаки мушак ба майдони корӣ кӯчонида мешавад ва дар ҳоли паҳш шудани тугмаи чапи он расм кашида мешавад.



-  — Расми дар майдони кории барномаи Paint кашидашударо дар шакли дилхоҳ қайд мекунад;
-  — Расми дар майдони кории барномаи Paint кашидашударо дар шакли росткунҷа қайд мекунад;
-  — Хаткушак (Ластик) — ба самти мушак хатҳо ё соҳаи рангшударо тоза мекунад;
-  — соҳаи дохили ё майдони кориро ранг мекунад;
-  — ранги соҳаи дилхоҳи расмро муайян мекунад ва ҳамин рангро дар палитраи рангҳо акс карда меистад;
-  — расмро ё соҳаи қайдшударо калон мекунад.

Имкониятҳои иловагии панели асбобҳо:



гафсии
хаткушак



гафсии
хат













гафсии
мўйқалам





гафсии
чоркунча


Асбобҳои ҳосил кардани расм ва шаклҳо:


 — қалам,  — мўйқалам,  — рангпошак,  — даровардани матн,  — хати рост,  — хати қач,  — росткунча,  — бисёркунча,  — эллипс,  — чоркунчаи кунҷаш кунд.

Кашидани шаклҳо бо ёрии қалам ва мўйқалам

Фарқи қалам ва мўйқалами маҳаррири графיקӣ аз қалам ва мўйқалами одӣ ҳамин, ки онҳо бо ҳаракати ангуштҳо не, балки бо ҳаракати мушак кашида мешаванд.

Машқи 1. Чаноқи пахта. Аз панели асбобҳо  — қалам ё  — мўйқалам интиҳоб мешаванд. Расм дар майдони корӣ дар ҳоли паҳш шуда истодани тугмаи чапи мушак кашида мешавад (*расми 1*). Ин қисми чаноқи пахта ба ҳисоб меравад. Баъд худи пахта пайиҳам кашида мешавад (*расми 2*).

Бинобар ҷигарранг будани чаноқи пахта ба он ҳамин ранг дода мешавад. Барои ба амал баровардани рангкунӣ аз панели асбобҳо асбоби  ранг интиҳоб мешавад.

 — Асбоби **Заливка** (Ранг)-ро интиҳоб карда, аз панели рангҳо ранги ҷигарранг интиҳоб мешавад ва ақрабаки мушак ба болои чаноқ оварда шуда, тугмаи чап паҳш карда мешавад (*расми 3*).

Бо ҳамин усул нахи пахта ҳам бо ранги ҳаворанги кушод ранг карда мешавад (*расми 4*).



Барои ранг кардани соҳаи дохилии расми кашидашуда сарҳади соҳа бояд пурра баста бошад.



Расми 1.



Расми 2.





Расми 3.



Расми 4.

Машқи 2. Кашидани баҳр ва заврақча.

Аз панели асбобҳо  — қалам интиҳоб мешавад. Ақрабаки мушак ба сарҳади тарафи чапи соҳа бурда мешавад. Дар ҳоли пахш будани тугмаи чапи мушак ба самти рост мавҷҳо кашидани мешавад.

Паррандаҳои баҳри бо ёрии  — асбоби мӯйқалам кашидани мешавад. Дар муайян кардани ғафсии он бошад, панели асбобҳои иловагӣ истифода мешавад. Заврақча ҳам бо истифода аз чунин ҳолати мӯйқалам кашидани мешавад.

Бо асбоби  қалам эскиз кашидани шуда (расми 5), бо ёрии асбоби



соҳаи дохилии ранг карда мешавад (расми 6).



Расми 5.



Расми 6.

Машқи 3. Манзараи табиат. Дар иҷрои ин машқ ҳам аввал эскиз кашидани мешавад (расми 7), баъд бо ёрии асбоби ранг ба расм оро дода мешавад (расми 8).



Расми 7.



Расми 8.

Машқи 4. Фаслҳои сол. Барномаи Paint-ро ба қор андозед. Майдо-ни кориро ба 4 қисм тақсим карда, расмҳои фасли баҳор, тобистон, тирамоҳ ва зимистонро ҳосил кунед. Дар кашидани онҳо аз асбобҳои



— мӯйқалам,



— хати рост,



— ранг истифода баред.







Ёддошт! Расмҳои кашидашавандаро тез-тез нигоҳ дошта истодан лозим!






Нигоҳ доштани расми дар Paint ҳосил кардашуда

Барои дар хотираи компютер нигоҳ доштани расми дар Paint ҳосил кардашуда ба қисми «*Файл*»-и сатри меню даромада, нишондоди **Сохранить (нигоҳ доштан)** ё **Сохранить как (чун ... нигоҳ доштан)** интихоб мешавад. Дар оинаи ҳосилшуда ба сатри «Номи файл» ягон ном навишта, тугмаи «Сохранить» (маҳфуз доштан) пахш карда мешавад. Ҳамаи файлҳои Paint бо вусъатдиҳандаи **.bmp** нигоҳ дошта мешавад.



Савол ва супоришҳо доир ба мавзӯ:



1. Дар панели асбобҳои барномаи Paint кадом асбобҳо ҷой гирифтаанд?
2. Фарқ ва вазифаҳои асбобҳои  ва -ро фаҳмонед.
3. Вазифаи асбобҳои  — хаткушак ва  — рангро нақл кунед.
4. Фарқ ва вазифаҳои асбобҳои  ва -ро фаҳмонед.

5. Шаклҳои геометриро бо ёрии кадом асбобҳо ҳосил кардан мумкин?
6. Асбобҳои  ва  боз кадом имкониятҳои иловагӣ доранд?
7. Асбобҳои ,  ва  барои чӣ лозиманд?



Машқҳо

Машқи 1. Бо ёрии қалам ва мўйқалам шаклҳои *секунҷа, квадрат ва куб*-ро ҳосил кунед.





Машқи 2. Дар майдони кори хатҳои кандаи ба монанди --- --- --- ҳосил кунед. Аз асбоби  — лупа истифода бурда, расмро калон кунед ва бо ёрии асбоби  — қалам хатҳоро пайваст кунед. Маҳорат ба даст оред.

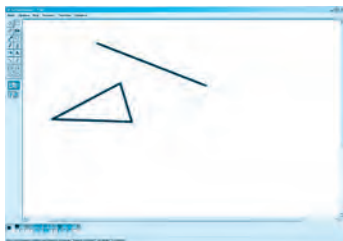
Машқи 3. Дар мавзӯи «Меваҳои фойданок» расми меваҳои себ, нок, анор, лимон, апелсинро кашед ва дар бораи онҳо маълумот нависед.

Машқи 4. Табрикномаи «Соли нав»-ро тайёр ва чоп кунед.

ДАРСИ 12. ИҶРОИ АМАЛҲО ДАР PAINT

Бо ёрии асбобҳои хати рост ва хати қач офаридани шаклҳо

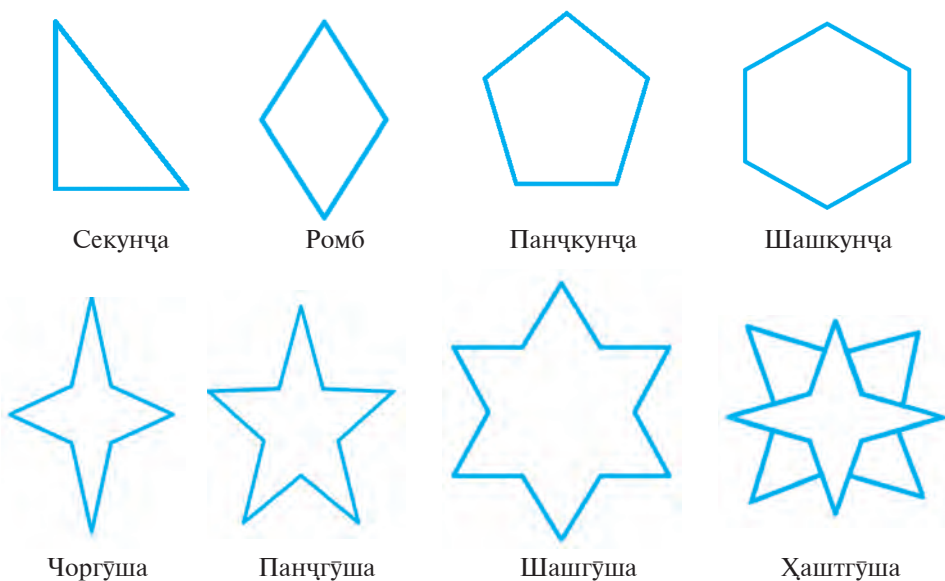
Дар дарсҳои гузашта офаридани тасвирҳои гуногунро бо ёрии  — қалам ва  — мўйқалам ёд гирифтед. Баъзан дар кашидани расми дилхоҳ ин асбобҳо душворӣ ба миён оварданашон мумкин. Дар кашидани шаклҳои ҳамвор аз асбобҳои  — хати рост ё  — хати қач истифода бурдан мумкин (*расми 1, 2*).





Расми 1.



Расми 2.




Расми 3.

Машқи 1. Шаклҳои геометрӣ. Аз панели асбобҳои асбоби  — хат интихоб мешавад. Ба майдони қорӣ гузашта, пеш аз кашидани шакл ранги он интихоб карда мешавад. Номи шакл бо ёрии асбоби  навишта мешавад.

Асбобҳои офаридани матн дар майдони қорӣ ба қор андохта шаванд, панели имкони интихоби шрифт, ранг ва навъи матн пайдо мешавад.

Ин расми ҳосилшударо бо номи **Шаклҳо.bmp** нигоҳ дошта монед.

Нусхабардорӣ ва гузоштани объект дар Paint

Барои нусхабардорӣ кардани ягон объект ё расми дар Paint кашидашуда асбоби  интихоб мешавад ва бо ёрии мушак объект қайд карда мешавад. Баъд мушакро ба қисми **Правка** (Таҳрир)-и меню бурда, нишондоди **Копировать** (нусхабардорӣ) ба иҷро мерасад. Объекти нусхабардорӣ шударо:

- ба майдони қорӣ гузоштан ва андозаашро тағйир додан;
- ба дигар файлҳои расмдор гузоштан;
- ба барномаҳои MS Word, MS Excel, Power Point ва ғайра гузоштан;
- ба сифати файли алоҳида нигоҳ доштан мумкин.

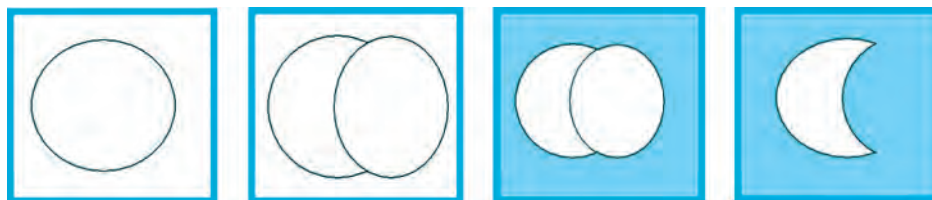
Нусхаи гирифташуда дар ҷойи махсус бо номи bufer нигоҳ дошта мешавад. Расми нигоҳ доштасударо бо ёрии фармони «Вставить» аз қисми «Правка» ба таври дилхоҳ ба майдони корӣ гузоштан мумкин (расми 4).

Машқи 2. Аз усули болои истифода бурда, «Осмони ситоразор» ҳосил мекунем ва ин файло бо номи **Ситора.bmp** нигоҳ медорем.



Расми 4.





Машқи 3. Ҳосил кардани расми «Ҳилол».




Расми 5.

Барои ҳосил кардани расми «Ҳилол» 2-то доира болои ҳам кашида мешавад. Аввал фон бо ранги кабуд оро дода шуда, баъд қирраи боло ҳам бо ранги фон ранг карда мешавад (расми 5).

Офаридани шаклҳо бо ёрии асбобҳои росткунҷа, эллипс ва чоркунҷаи кунҷи кунд



Асбобҳои  — росткунҷа,  — бисёркунҷа,  — эллипс ва  — чоркунҷаи кунҷи кунд дар фарқ аз асбобҳои қалам, мӯйқалам ва рангпошак барои ба осони кашидани тасвирҳои дорои шаклҳои геометрии ёри мерасонанд. Ранг кардани онҳо ҳам душвор нест.



Расми 6.



Расми 7.

Барои ҳосил кардани **доира** ва **квадрат** бошад тугмаи **Shift**-ро пахш карда истода, асбобҳои  ва -ро интихоб мекунанд. Барои ҳосил кардани малакаи кор бо ин асбобҳо машқҳои зеринро иҷро кунед:

Машқи 4. Аз асбобҳои эллипс ва доира истифода бурда, *расмҳои 6—10-ро* ҳосил кунед.



Расми 8.



Расми 9.





Расми 10.

Амалҳои инъикос, моил кардан ва гардиш додани объект дар Paint

Дар майдони кори Paint аввал шакл кашида шуда, он қайд мешавад ва амалҳои

Рисунок → **Отразить/ повернуть** ё **Растянуть/ наклонить** иҷро мешавад.


Рисунок	Палитра	Справка
Отразить/повернуть...		Ctrl+R
Растянуть/наклонить...		Ctrl+W
Обратить цвета		Ctrl+I
Атрибуты...		Ctrl+E
Очистить		Ctrl+Shift+N
<input checked="" type="checkbox"/> Непрозрачный фон		

Машқи 5. Саҳрои занбӯруғ. Бо ёрии асбобҳои  — хати қавқ ва  — хати рост танай занбӯруғро ҳосил кунед.

Сарпӯши занбӯруғро ба воситаи нест кардани ним қисми доира ҳосил кунед ва ранг кунед (расми 11).



Расми 11.





Занбӯруғи ҳосилшударо бо ёрии асбоби  қайд кунед, нусхаи онро гирифта, дар ҳоли ба иҷро расондани амалҳои инъикос, моил кардан ва гардиш додан тасвири зеринро ҳосил кунед (расми 12).



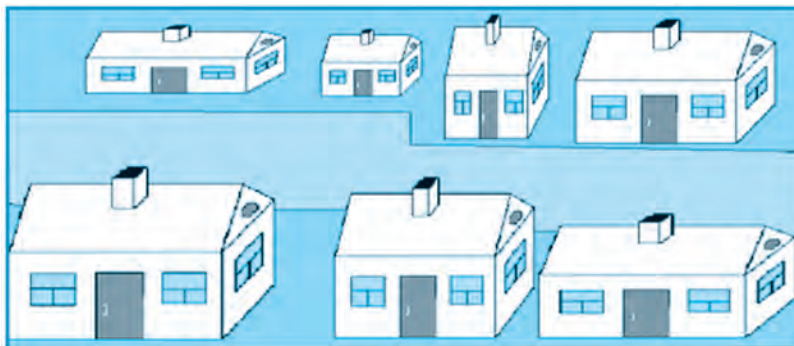
Расми 12.



Савол ва супоришҳо доир ба мавзӯ

1. Бо ёрии асбобҳои  — хати рост ва  — хати каҷ кадом шаклҳоро кашидан мумкин?
2. Бо ёрии асбобҳои  — росткунҷа ва  — эллипс кадом усулҳои ба зудӣ ҳосил кардани квадрат ва доираро медонед?
3. Дар қисми **Рисунок** → **Отразить/повернуть** кадом амалҳоро иҷро кардан мумкин аст?
4. Дар қисми **Рисунок** → **Растянуть/наклонить** кадом амалҳоро иҷро кардан мумкин аст?
5. Пайдарҳамии амалҳои нусхабардорӣ ва гузоштанро дар Paint шарҳ диҳед.
6. Дар мавзӯи «Киштҳои полизӣ» расм кашед.
7. Дар мавзӯи «Нақшҳои миллий» расм кашед.

1. Вазифаи эҷодӣ. Архитектори ҷавон. Ин вазифаро ба воситаи инъикос ё майл қунонидани баъзе тарафҳои хона ҳосил кунед.



Расми ҳосилшударо бо номи «Якумин лоиҳаи ман» нигоҳ доред.

2. Вазифаи эҷодӣ. Тасвири компютер, сохтори компютер ва воситаҳои нигоҳ доштани маълумотро офаред.

ДАРСИ 13. АЗ НАВ КОР КАРДАНИ РАСМҲО ДАР PAINT

Дар мавзӯҳои гузашта имкониятҳои тағйир додан ё аз нав кор кардани расмҳо дар муҳаррири графикаи Paint таъкид шуд. Ин гуна имкониятҳо дар дигар муҳаррири графикаи ҳам мавҷуд аст. Аз ҳамин сабаб дониши амалӣ ва малақаҳо, ки дар мавзӯи нав дода мешавад, мумкин барои кор дар барномаҳои мураккаб дар оянда замина шавад.

Аз нав кор кардан ё тағйир додани расмҳо дар Paint чӣ тавр иҷро мешавад?

Дар барномаи Paint барои тағйир додани расмҳо аввал онро дар майдони корӣ кушодан зарур аст. Инро бо яке аз усулҳои зерин иҷро кардан мумкин.

Усули 1. Аз байни файлҳои расмдори дар компютер мавҷуд ягон файл интихоб карда шуда, бо ёрии мушак қайд карда мешавад.

Тугмаи рости мушак пахш карда мешавад ва контекст-меню ҳосил карда мешавад. Аз рӯйхат банди «Открыть с помощью» интихоб мешавад.

Аз байни рӯйхати барномаҳои пешниҳодшуда **Paint** интихоб мешавад.

Усули 2. Барномаи Paint ба кор андохта мешавад. Дар панели меню ба қисми «**Файл**» даромада, нишондоди «**Открыть**» ё нишондоди «**Правка**» → «**Вставить из файла**» интихоб мешавад. Аз байни папка ё файлҳои оинаи ҳосилшуда ягон файли расмдор интихоб карда шуда, тугмаи «**Открыть**» пахш карда мешавад.

Ба расми дар майдони кори **Paint** кушодашуда бо ёрии асбобҳо ва рангҳо тағйиротҳои гуногун даровардан, расм ё лавҳаҳоро гузоштан мумкин.

Машқи 1. Ҳосил кардани муқоваи дафтар.

1) Барномаи Paint-ро ба кор андозед. Ба қисми «**Файл**»-и меню даромада, банди «**Открыть**»-ро интихоб кунед. Аз байни рӯйхати ҳамаи папка ва файлҳои оина папка ё файли расмдорро ёбед, қайд кунед ва тугмаи «**Открыть**»-ро пахш кунед (*расми 1*);

2) Аз панели асбобҳои Paint асбоби **A** — дохил кардани матнро интихоб карда, ба соҳаи бо хатҳои штрих қайдшуда ҷумлаи «Дафтари қоидаҳои ҳаракати роҳ»-ро дохил кунед (*расми 2*);

3) Рангҳои хатро тағйир диҳед ва ба қисми дилхоҳи расми шафат гузоред.



Расми 1.




Расми 2.



Ба расми дар Paint кушодашуда гайр аз матн расми ҳаҷман хурд ё лавҳаи расми буридашуда (фрагмент)-ро ҳам гузоштан мумкин.

Машқи 2. «Табиатро эҳтиёт кунед». Дар иҷрои ин машқ расме, ки манзараи *сахро* ё *ҷул* дорад, интихоб мешавад. Аз усулҳои болои истифода бурда, расм кушода ва ба майдони кори **Paint** гузошта мешавад. Ин расм вазифаи шафатро иҷро мекунад (*расмҳои 12, 13*) (www.rtm.uz/informatika/Rasm).

Барои гузоштани расм ё лавҳаи расми буридашуда ба шафати интихобшуда ба қисми «**Файл**»-и меню даромада, нишондоди «**Вставить из файла**» аз банди «**Открыть**» ё «**Правка**» интихоб мешавад. Аз байни ҳамаи расмҳои рӯйхат файли расми зарурӣ интихоб шуда, нишондоди «**Открыть**» ба иҷро мерасад.



Расми 3.

Расми 4.

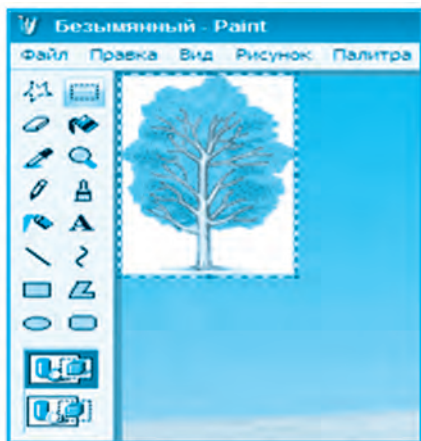
Расми 5.

Расми 6.

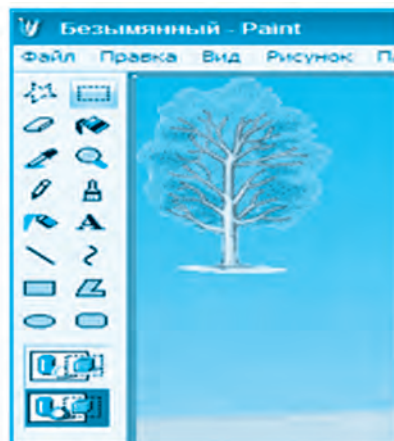
Барои ба ҳолати «**шаффоф**» гузарондани шафати ақби расми ба кунҷ гузошташуда дар панели асбобҳо ҳолати 2-и расми 9 интихоб мешавад.



Расми 7.




Расми 8.



Расми 9.

Акнун расми (расми 8) дар кунҷи чапи болоии майдони кори гузошташударо дар ҳоли паҳш карда истодани тугмаи чапи мушак, ба қисми дилхоҳи шафат гузарондан мумкин. Бо интиҳоб шудани ҷойи расм, тугма сар дода мешавад (расми 9).

Барои нусхабардори расм ё лавҳа, онро бо ёрии асбоби  қайд карда, банди **Копировать** аз қисми **Правка**-и меню интиҳоб мешавад (расмҳои 10).

Правка	Вид	Рисунок	Палитра
Отменить			Ctrl+Z
Повторить			Ctrl+Y
Вырезать			Ctrl+X
Копировать			Ctrl+C
Вставить			Ctrl+V
Очистить выделение			Del
Выделить все			Ctrl+A
Копировать в файл...			
Вставить из файла...			

Расми 10.

Правка	Вид	Рисунок	Палитра
Отменить			Ctrl+Z
Повторить			Ctrl+Y
Вырезать			Ctrl+X
Копировать			Ctrl+C
Вставить			Ctrl+V
Очистить выделение			Del
Выделить все			Ctrl+A
Копировать в файл...			
Вставить из файла...			

Расми 11.

Аз нав гузоштани расм ё лавҳаи нусхабардоришуда бо ёрии нишондоди **Правка→Вставить** ба иҷро мерасад. Пайдарҳамии ин амалҳо дар гузоштани расмҳои 3, 4, 5, 6 ҳам иҷро мешаванд.




Расми 12.

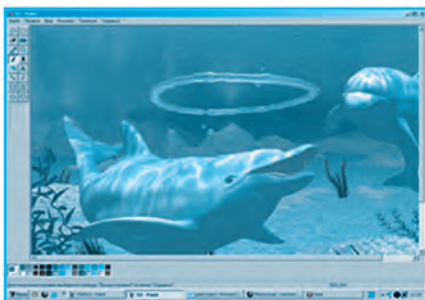


Расми 13.

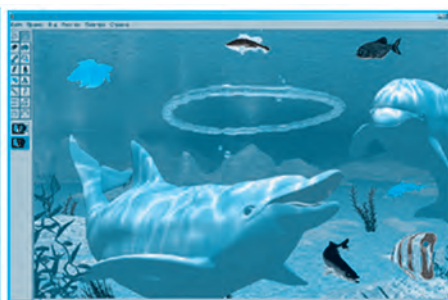
Машқи 3. Расми «Дунёи зери об»-ро ҳосил кунед. Аз усули 2-юми кушодани расм (расмҳои 14, 15) дар Paint истифода бурда, малакаи аз нав кор кардани расмҳоро ҳосил кунед:



Расми 14.



Расми 15.



Расми 16.

Тасвири нави ҳосилшударо бо номи дигар нигоҳ доштан мумкин (расми 16).



Савол ва супоришҳо доир ба мавзӯ

1. Дар бораи аҳамият ва имкониятҳои муҳаррири графикӣ чӣ мекунед?
2. Аз нав кор кардани расм гуфта чиро мефаҳмед?
3. Дар Paint расмҳоро бо ёрии кадом усулҳо кушодан мумкин?
4. Бо расми дар қисми **Правка**-и меню қайдшуда боз кадом амалҳоро иҷро кардан мумкин?
5. Дар мавзӯи «Табиатро эҳтиёт кунед» расм офаред.



Машқҳо

1. Дар мавзӯҳои «Экология», «Ҳайвонҳои хонагӣ» расм офаред ва чоп кунед.
2. Дар мавзӯи «Олами ҳайвонот ва растаниҳои Ўзбекистон» расм офаред.

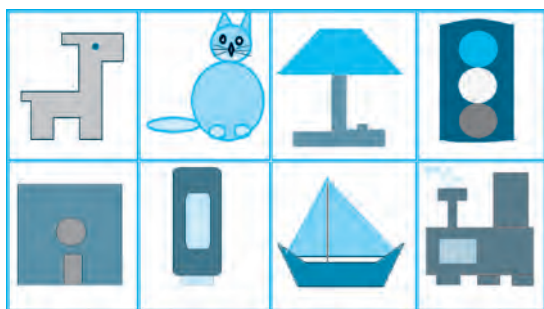
ДАРСИ 14. ИҶРОИ АМАЛҲО ДАР PAINT

Донишомӯзони азиз, ба мақсади мустаҳкам кардани донишҳои аз дарсҳои гузашта гирифтаатон, дуруст ва самаранок истифода бурдани асбобҳои барномаи Paint расмҳои зеринро ҳосил кунед ва дар иҷрои вазифаҳои эҷодӣ аз онҳо истифода баред.

Машқи 1. Аз асбобҳои хат, чоркунҷа, чоркунҷаи кунҷаш кунд истифода бурда, расм кашед ва амалҳои рангкуниро иҷро кунед (*расми 1*).

Машқи 2. Ситора ва сайёраҳо. Пеш аз ҳосил кардани расм саҳифаи қорӣ ба 2 қисм ҷудо карда мешавад: ба қисми кунҷдор ранги сурхчатоб, ба қисми боқимонда ранги сиёҳчатоб дода мешавад (*расми 2*).




Ситораҳо бо ёрии рангпошак, сайёраҳо бошанд бо ёрии асбоби эллипс ҳосил карда шуда ва ранг карда мешаванд.



Расми 1.



Расми 2.

Машқи 3. Расми оид ба мавзӯи «Дизайнери хурд»-ро бо истифода аз асбобҳои  — чоркунҷаи кунҷаш кунд,  — хати рост ва  — эллипс офаред (*расмҳои 3, 4, 5*).



Расми 3.



Расми 4.



Расми 5.

Машқи 4. Мавзӯҳои «*Лоиҳакаши хона*»; «*Лоиҳакаши автомобил*» ва «*Лоиҳакаши велосипед*»-ро интихоб карда, расмҳои худро офаред (расмҳои 6, 7, 8).



Расми 6.

Расми 7.

Расми 8.



Савол ва супоришҳо доир ба мавзӯ

1. Дар Paint кашидани расм аз чӣ оғоз мешавад?
2. Расмро чӣ хел ба зудӣ ва тамоман нест кардан мумкин?
3. Андозаҳои майдони кори Paint-ро чӣ хел тағйир додан мумкин?
4. Расми дар Paint кашидашударо чӣ хел нигоҳ доштан мумкин?
5. Дар Paint дар мавзӯи «Оилаи ман» тасвир офаред.



Машқҳо

1. Нависед, ки дар натиҷаи иҷрои алгоритми зерин кадом шакл ҳосил мешавад.

а) аз панели асбобҳо  интихоб мешавад;

б) аз маркази майдони кори ба тарафи чап ба дарозии 200 пиксел хат кашада мешавад;

в) ба самти боло ба дарозии 100 пиксел хат кашада мешавад;

г) ба тарафи рост ба дарозии 200 пиксел хат кашада мешавад;

д) ба самти паст ба дарозии 100 пиксел хат кашада мешавад.



а)

б)

в)

2. Пайдарҳамии ҳаракатҳои иҷрочиро дар офаридани шаклҳои зерин нависед.

3. Ба яке аз мавзӯҳои «Қаҳрамони дӯстдоштаи афсонавии ман», «Компютерҳои оянда», «Ман лоиҳакаши ҷавонам» расм кашада, чоп кунед.

ДАРСИ 15. ДАР БОРАИ БОЗИҶОИ КОМПЮТЕРӢ

Ба ҳеҷ кас сир нест, ки намудҳои спорт ба монанди футбол, волейбол, шохмот, шашка ва теннис дар байни одамон муваффақият пайдо карда васеъ паҳн мешаванд. Ин гуна бозиҳои спорти аз қадим одамонро ақлан ва ҷисмонан обутоб меоданд. Дар қатори бозиҳои спорти бозиҳои маҳалли ҳам, ки дар вақтҳои холи одамон машғул мешуданд, кам нестанд.

Бозиҳои маҳалли аз насл ба насл гузашта омадаанд, лекин офарида шудани технологияҳои компютери ба оҳиста-оҳиста нест шуда рафтани онҳо сабаб шуда истодааст. Аммо баъзе бозиҳои маҳалли дар шакли бозиҳои милли нигоҳ дошта шуда, давом мекунанд ва ҳатто такмил меёбанд. Навъҳои нави онҳо дар шакли бозиҳои ба монанди «Пасьянс», «Ҷанги баҳри», «Биллярд», «Домино», «Шохмот», «Шашка» дар байни истифодабарандагон васеъ паҳн шуда, умри дубора меёбанд.

Бисёриҳо бозии **Pong**-ро аввалин бозии компютери ҳисоб мекунанд. Лекин ин тавр нест. Якумин бозии компютери — «SpaceWar» будааст. Фарқи ин бозӣ аз дигар бозиҳои оммави дар он буд, ки имконияти бозӣ кардани ин бозӣ солҳои 60-уми асри гузашта фақат барои барномабандҳо дастрас буду халос. Мазмуни бозӣ аз он иборат аст, ки дар экран бар муқобили ҳамдигар ду киштии кайҳонӣ парвоз мекунад. Лозим буд, ки яке аз он дигарашро зада афтад.



Расми 1.


Бозиҳои монандро якчанд сол пеш дар хонаҳое, ки автомат-бозиҳо мавҷуд буданд, дучор омадан мумкин буд. (расми 1).

Соли 1971 Нолан Башнелл аввалин бозии компютери бо номи «*Computer Space*» офарид ва худ ҳамон сол ин бозӣ бинобар пайдо накардани шавқи зиёд дар байни омма ба зудӣ фаромӯш шуд, яъне муваффақият наёфт.

Пеш аз офаридани бозии нав Нолан Башнелл ба ширкати шахси бо номи «ATARI» асос мегузорад. Лозим омад корро аз бозии **Pong**, ки соли 1972 офарида шуда буд, сар кунад. Вай дар ҳисоб сеюмин бозӣ буд, аммо бо машҳурии худ «*Якумин бозии компютери*» ба ҳисоб мерафт. Мазмуни бозӣ аз он иборат буд, ки дар ду тарафи

экрани калтакчаҳои ба боло ё ба ду тараф ҳаракаткунанда хиштчаҳои парвозкунандаро дар ҳоли ба бозии теннис монанд бояд мегардонданд.

Баъди чор сол Нолан «ATARI» ном ширкати худро ба 26 миллион доллар мефурӯшад. Худи ҳамон сол Стив Ҷобс ва Стив Возняк фаъолияти кории худро доир ба офаридани бозиҳои компютери санҷидани шуданд. Шухратро бошад ба онҳо бозии «Arconoid» мебиёрад. Солҳои 2005 ҳам дар бисёр хонаҳои компютери дар қатори ин бозӣ дигар бозиҳоро ба монанди «Mario Bross», «Zuma», «Qauke» ё «Countre Strike» дидан мумкин буд (*расмҳои 2, 3*).



Расми 2.



Расми 3.

Барои боз ҳам шавқовартар шудани бозиҳои компютери воситаҳои гуногуни ёрирасон офарида шудаанд. Масалан, приставкаҳо (*расми 4*), ҷойстикҳо (*расми 5*), айнаки виртуалӣ (*расми 6*), айнакҳои 3D (*расми 7*).



Расми 4.



Расми 5.



Расми 6.



Расми 7.

Якумин бозиҳои компютери, ки монитори графикӣ истифода шудааст, соли 1980 дар компютери IBM гузошта шуда, он «FLOGGER» номида мешавад. Имрӯзо ширкатҳои калон ва машҳур ба монанди *IBM, Borland Intel, Warner Bras, Disney* доир ба истеҳсол кардани «*Бозиҷаҳои компютери*» пешқадам мебошанд.

Чиҳати мусбии бозиҳои компютери

Имрӯзо бозиҳои компютери баробари ривоҷи ҷаҳонбинӣ ва иқтидори бачаҳо, ба сифати воситаи тарбияи чиҳатҳои кашфиётчиғӣ, офарандагӣ васеъ истифода мешавад. Хусусан дар соҳаи таълим барои азхуд кардани бисёр фанҳо, омӯхтани забонҳои хоричӣ, муайян кардани қобилияти фикрронии мантиқии бачаҳо ва ривоҷ додани он барномаҳои бозиҳо саҳми калон мегузоранд.

Бозиҳои компютери инчунин, дар мушоҳида кардани ҳолати ҳисси ва руҳии бачаҳо ва баъзан барои ҳалли ягон муаммоҳои руҳӣ ёри мерасонанд. Хусусан, назар ба ҷустуҷӯҳои охирини олимон, бозиҳои компютери барои барқарор намудани ҳолати бачаҳое, ки амалиёти ҷарроҳиро аз сар гузаронидаанд, таъсири мусбӣ мерасонанд.

Зарари бозиҳои компютери

Ба ҳеҷ кас пӯшида нест, ки вақти холии худро аз ҳад зиёд ба олами компютери бахшидани бачаҳо боиси баъзе тағйиротҳои физиологӣ дар организми онҳо ва ҳатто касалиҳои ҷиддӣ мешаванд. Дар натиҷаи вақти зиёд беҳаракат нишастан, аз ҳад зиёд ба чашм зӯр додан, ҳолатҳои суст шудани қобилияти биниш, зуд монда шудан, ҳолатҳои қач шудани сутунмӯҳра, вайрон шудани гардиши хун дар майнаи сар ва тана, хастагии руҳӣ ва зуд асаби шудан мушоҳида мешавад.

Нури сунъӣ, ки аз телевизор ва компютер мебарояд, ба чашми мо таъсири зарарнок мерасонад. Хавфи калони он — доираи шавқи бачаҳо танг мешавад, ҳолати дуршавӣ аз ҳаракат ба офаридани олами шахсии худ ва ҳастии реалӣ ба вучуд меояд. Насиҳат ва гуфтаҳои калонсолон ба онҳо чун гапҳои зиёдати ба назар мерасад ва ҷи хеле, ки набошад кӯшиш мекунад гуфтаҳои худро гузаронад. Ин ҳама яке

аз сабабҳои ба бозӣ побанд шуда, аломати тобеъгиро ба миён овардани он ба ҳисоб меравад.

Хусусан, барои ҷавонони донишомӯз дониш гирифтани, ба мактаб рафтани, ба спорт машғул шудани, ба корҳои хона ёри расондани ба вазифаҳои дуҷумдараҷа таъдил меёбанд. Ин бошад ба ривоҷи ақли ва ҷисмонии ҷавонон таъсири манфӣ мерасонад.

Донишомӯзони азиз, ба бозиҳои компютери тобеъ шуда намонед!



Савол ва супоришҳо доир ба мавзӯ

1. Дар бораи аввалин бозиҳои компютери чӣ медонед?
2. Имрӯзҳо барои бозиҳои компютери чӣ гуна воситаҳои ёрирасон офарида шудаанд?
3. Кадом ҷиҳатҳои мусбӣ ва манфии бозиҳои компютери ро медонед?
4. Дар бораи турнирҳои бозиҳои компютери, ки дар Ўзбекистон гузаронда шудаанд, нақл кунед.
5. Дар бораи бозиҳои, ки Шумо бозӣ кардаед, нақл кунед. Ҷиҳатҳои мусбӣ ва манфии онҳоро номбар кунед.

ДАР СИ 16. БОЗИҲОИ КОМПЮТЕРӢ

Дар бораи таърихи офарида шудани бозиҳои компютери, воситаҳои иловагӣ, ки имрӯзҳо офарида мешаванд, инчунин ҷиҳатҳои таъсири бозиҳои компютери ба инсон, дарси гузашта маълумот гирифтанд. Бозиҳои компютери гуногунанд, лекин ҳамаи онҳо барои бозӣ тавсия намешаванд.

Таснифи бозиҳои компютери

1. Бозиҳои стратегӣ.
2. Бозиҳои маҳаллӣ.
3. Бозиҳои спортӣ.
4. Бозиҳои мантиқӣ.
5. Бозиҳои имитаторӣ.
6. Бозиҳои On-Line.

• Яке аз бозиҳои, ки дар байни истифодабарандагон шавқҳои зиёд бедор мекунад, **стратегия** ҳарбӣ ё бозӣ дар мавзӯи ҷанг мебошад. Дар ин бозӣ масъалаҳои ба монанди идора кардани тамоми армия,

барои мудофиа пеш бурдани корҳои сохтмон, ба нақшагирии корҳои мустаҳкамкунӣ мавҷуд аст.

- **Бозиҳои Arkada** ва **Kvest** ба идора кардани ҷараёнҳои шавқовар, иҷро кардани вазифаҳои махфӣ ва дар давоми бозӣ бе истифода аз аслиҳа ҳал кардани муаммо нигаронда шудаанд.

- **Бозиҳои On-Line.** Дар ин бозӣ як кас не, балки якчанд бозингар ба воситаи шабака бозиро идора мекунанд. Ин гуна бозӣ дар бачаҳо малакаи мулоқотро ривож медиҳад.

- Дар байни писарбачаҳо, албатта, бозиҳои аз қабili пойгаҳои автомобил, баъд **бозиҳои спортӣ** — хоккей, бокс, баскетбол, шоҳмот, голф машҳур мебошанд. Чунки дар ин бозиҳо имкони идора кардани як бозингар ё як гурӯҳи бозингарон мавҷуд аст.

Razl ё муаммоҳо. Аз силсилаи бозиҳои содда буда, барои истифодабарандагон хурдсол пешбинӣ шудааст. Дар байни онҳо бозиҳои фойданок ва ривочдиҳанда ҳам кам нестанд. Ин гуна бозиҳо, бо иштироки қаҳрамонҳои мултфилмҳои бо ранги равшан кор кардашуда, барои омӯхтани дарсҳои алифбо, ҳисоб, расмкашӣ, омӯхтани забонҳои хориҷӣ пешбинӣ ва тавсия шудаанд.

Пойгаҳои ба монанди **Бозиҳои спортӣ** ҳам мумкин ба дараҷаи муайян барои инсон фоида расонад. Бо ёрии онҳо қоидаҳои ҳаракати роҳро омӯхтан мумкин бошад ҳам ба монанди бозиҳои спорт ба обутоби тана, ривоҷи солим ва қувват ёри намедиҳад. Ба он фақат ба мақсади ғалаба муносибат карда мешавад (*расмҳои 1, 2, 3, 4*).



Расми 1.



Расми 2.



Расми 3.



Расми 4.

Бозиҳои «Pazl». Ин бозиҳо барои донишомӯзони хурдсол мувофиқ буда, рангоранг офарида шудаанд ва асосан бозии ривочдиҳандаи хотираи чашм ба ҳисоб мераванд. Мувофиқи шарти бозӣ, дар натиҷаи иваз кардани ҷойи меваҳо дар 3-то ҳаракат катакчаи меваҳои якхела бояд ҳосил шавад. Албатта суръати бозӣ ба ҳисоб гирифта мешавад. Чунин бозиҳо зеҳни бачаро тез карда, чолокиро ривоч додана мумкин.

Бозиҳои мантиқӣ. Бозиҳои, ки дар ҳалли ягон масъала ё муаммо аз бозингар доногиро талаб мекунанд. Барои донишомӯзоне, ки мехоҳанд қобилияти худро санҷида бинанд, ҳалли 5-то масъалаи мураккаб дар бозии «Magik Square» (квадрати сеҳрнок) тавсия карда мешавад. Чунин бозиҳоро дар муҳити On-line бозӣ кардан мумкин.

Муаммоҳо. Бозии ба монанди «Duplignon», ки инчунин «бозӣ-тест» номида мешавад. Ба воситаи вазифаҳои дар хотира нигоҳ доштан ва аз нав тасвир карда додани тасвире, ки дар як сония акс меёбад, қобилияти бозингар муайян карда мешавад.



Савол ва супоришҳо доир ба мавзӯ

1. Фарқи бозиҳои компютери аз бозиҳои маҳаллӣ дар чист?
2. Бозиҳои компютери ба кадом гурӯҳҳо ҷудо кардан мумкин?
3. Кадом ширкати офарандаи «Бозичаҳои компютери»-ро медонед?
4. Монитори графикӣ кай ва дар кадом ширкат офарида шудааст?
5. Аз ресурсҳои Интернет истифода бурда, ҷиҳатҳои зарарнок ва фоидаҳои бозиҳои компютери ба хусусиятҳои мувофиқ ҷудо кунед:

№	Ҷиҳатҳои манфии бозиҳои компютери	Ҷиҳатҳои мусбии бозиҳои компютери	Бозиҳои зарарнок

ДАРСИ 17. КОРИ НАЗОРАТӢ

1. Ҳангоми кор кардан дар синфи компютер донишомӯзон кадом қоидаҳоро бояд донанд ва ба он риоя кунанд?

- а) қоидаҳои ҳаракати роҳро;
- б) қоидаҳои тартиботи дохилии мактабро;
- в) қоидаҳои гигиенаи шахсиро;
- г) қоидаҳои техникаи бехатарӣ ва санитарӣ-гигиениро.

2. Ҳолатҳороеро ишора кунед, ки дар синфи компютер мумкин ба сӯхтор сабаб шаванд.

- а) пас аз истифода аз асбобҳои электрикӣ ва гармкунӣ аз манбаи нерӯи барқ ҷудо накардани онҳо;
- б) вақти зиёд ба назорат мондани компютер;
- в) нигоҳ доштан ва истифода бурдани моддаҳои зуд оташгиранда;
- г) ҳамаи ҷавобҳо дуруст.

3. Қатореро, ки сохторҳои асосии компютер навишта шудаанд, ишора кунед.

- а) блоки системавӣ, монитор, клавиатура;
- б) блоки системавӣ, монитор, клавиатура, мушак;
- в) платаи асосӣ, монитор, клавиатура;
- г) платаи асосӣ, монитор, мушак, клавиатура.

4. Сохтореро, ки дар платаи асосӣ ҷойгир шудааст ва кори компютерро идора мекунад.

- а) хотираи оперативӣ; б) протсессор; в) хотираи доимӣ; г) вин-честер.

5. Дар кадом қатор сохторҳои иловагии компютер нишон дода шудааст?

- а) мушак, клавиатура, баландгӯяк, наушник;
- б) монитор, принтер, сканер, модем;
- в) баландгӯяк, наушник, принтер, сканер;
- г) клавиатура, доскаи электронӣ, факс.

6. Номи ширкатеро, ки аввалин мушакро ихтироъ кардааст, нишон диҳед.

- а) Microsoft; б) Intel; в) Apple; г) IBM.

7. Сохторҳоеро нишон диҳед, ки маълумотро мебароранд.

- а) баландгӯяк, принтер, монитор, плоттер;
- б) сканер, микрофон, модем, проектор,
- в) проектор, клавиатура, монитор, модем;
- г) ҷавоби дуруст нест.

8. Сохтореро ёбед, ки расм, матн ва тасвирҳои рӯйи қоғазро ба хотираи компютер дохил мекунад.

- а) плоттер; б) сканер; в) принтер; г) модем.

9. Қадом воситаи хотираи компютер дар шакли диск бароварда шудааст?

- а) диски магнитӣ, тасмаи магнитӣ, диски CD;
- б) диски магнитӣ, диски CD, винчестер;
- в) диски магнитӣ, тасмаи магнитӣ, флешка;
- г) диски CD, диски магнитӣ, флешка.

10. Маънои калимаи Hardware ...

- а) таъминоти нарм; б) таъминоти ақлӣ;
- в) таъминоти барномавӣ; г) таъминоти техникаӣ.

11. Барномаҳои идоракунии компютер — ...

- а) Системаи оператсионӣ; б) MS DOS; в) Windows; г) ҳамааш.

12. Қадом сохтор навъҳои трубкадори электронӣ, плазмагӣ ва моеи кристаллӣ дорад?

- а) монитор; б) клавиатура; в) мушак; г) принтер.

13. Маҷмӯи маълумотҳо, ки дар хотираи берунии бо номи умумӣ нигоҳ дошта шудаанд — ин ...

- а) папка; б) файл; в) каталог; г) ҳуҷҷат.

14. Тугмаҳои клавиатура аз рӯйи вазифа ба чанд гурӯҳ ҷудо мешаванд?

- а) ба 5; б) ба 6; в) ба 7; г) ба 4.

15. Бо ёрии қадом тугма матнро фақат бо ҳарфҳои калон чиндан мумкин?

- а) Shift; б) Ctrl; в) Caps Lock; г) Alt.

АДАБИЁТИ ИСТИФОДАШУДА

1. *B. Boltayev, M. Mahkamov, A. Azamatov, S. Rahmanqulova.* Informatika. 5-sinf darsligi. «O‘zbekiston», 2008.

2. *B. Boltayev, A. Azamatov, A. Asqarov, M. Sodiqov, G. Azamatova.* Informatika va hisoblash texnikasi asoslari. 8-sinf uchun darslik. – T.: нашриёти илмии давлатии «O‘zbekiston milliy ensiklopediyasi». 2015.

3. *В. Леонтьев.* Новейшая энциклопедия персонального компьютера. – М.: «Алма-пресс образование». 2005.

4. *С. Симонович, Г. Евсеев.* Общая информатика. Учебное пособие для средней школы. 5–9 класс. – М., 2009.

ИНТЕРНЕТ-РЕСУРСҲО

1. www.Uzedu.uz
2. www.rtm.uz
3. www.urok.ru

МУНДАРИҶА

Сарсухан.....	3
Дарси 1. Қоидаҳои техникаи бехатарӣ ва талабҳои санитарӣ-гигиенӣ	4
Дарси 2. Компютер. Сохторҳои асосии компютер ва вазифаи онҳо	8
Дарси 3. Барномаи идоракунии компютер	13
Дарси 4. Мафҳуми файл ва папка	18
Дарси 5. Машғулияти амалӣ	23
Дарси 6. Шиносой бо клавиатура	26
Дарси 7. Машқҳо дар тренажери клавиатура	30
Дарси 8. Машқҳо дар тренажери клавиатура	33
Дарси 9. Истифода аз калкулятори компютер	35
Дарси 10. Дар бораи барномаи Paint	38
Дарси 11. Панели асбобҳои Paint ва истифода аз онҳо	45
Дарси 12. Иҷрои амалҳо дар Paint	49
Дарси 13. Аз нав кор кардани расмҳо дар Paint	54
Дарси 14. Иҷрои амалҳо дар Paint	59
Дарси 15. Дар бораи бозиҳои компютери	61
Дарси 16. Бозиҳои компютери	64
Дарси 17. Кори назоратӣ	67

К 18 **Камолитдинова Д.**
Информатика: китоби дарси барои донишомӯзони синфҳои
5-уми мактабҳои таълими миёнаи умумӣ. — Тошканд: Ўзбеки-
стон, 2016. — 72 саҳ.

ISBN 978-9943-01-848-8

УДК: 004(075)
ББК 32.81

O'quv nashri

D. Kamolitdinova

INFORMATIKA

*Umumiy o'rta ta'lim maktablarining
5-sinf o'quvchilari uchun darslik*

(Tojik tilida)

Мутарчим *А. Тоҳириён*
Мусаввир *Ш. Йўлдошев*
Муҳаррир *З. Тоҳириён*
Муҳаррири бадеи *Д. Муллажонов*
Муҳаррири техники *Б. Каримов*
Саҳифабанди компютери *К. Голдобина*

Литсензияи нашриёт АИ № 158. 14.08.2009.

Ба чопаш 17 майи соли 2016 иҷозат дода шуд. Андозаи 70×90¹/₁₆. Чопи офсети.

Гарнитурани «Times». Бо усули офсет дар қоғази офсет чоп шудааст.

Чузби чопии шартӣ 5,27. Чузби нашриву ҳисоби 5,12.

Адади нашр 6 484. Супориши № 16-268.

Агентии ахборот ва матбуот, Хонаи эҷодии таъбу нашри «O'zbekiston»
100011. Тошканд, кучаи Навоӣ, 30.

Телефон: (371) 244-87-55, 244-87-20.

Факс: (371) 244-37-81, 244-38-10.

e-mail: uzbekistan@iptd-uzbekistan.uz

www.iptd-uzbekistan.uz

**Ҷадвали нишондиҳандаи ҳолати китоби
ба иҷора додашуда**

№	Ному насаби хонанда	Соли хониш	Ҳолати китоб Ҳангоми гирифтани	Имзои раҳбари синф	Ҳолати китоб Ҳангоми супоридан	Имзои раҳбари синф
1.						
2.						
3.						
4.						
5.						

**Ҷадвали болой Ҳангоми ба иҷора дода шудан ва дар охири соли хониш
баргардонида гирифтани китоб аз тарафи раҳбари синф
аз рӯи меъёрҳои зерин баҳо гузошта мешавад:**

Нав	Ҳолати китоб Ҳангоми бори аввал супоридан.
Хуб	Муқовааш бутун, аз қисми асосии китоб ҷудо нашудааст. Ҳамаи варақҳои Ҳаст, нодарида, ҷудо нашуда, дар саҳифаҳо навиштаҳо ба назар намерасад.
Қаноатбахш	Муқова қач шудааст, канорҳои қоҳида, якчанд хатҳо қашида шудаанд, ҳолати аз қисми асосӣ ҷудошавӣ дорад, аз тарафи истифодабаранда қаноатбахш таъмир гаштааст. Варақҳои ҷудошудааш аз нав таъмир гаштааст, дар баъзе саҳифаҳо хат қашида шудаанд.
Ғайри-қаноатбахш	Дар муқова хат қашида шудааст, даридааст, аз қисми асосӣ ҷудо шудааст ё умуман нест, ғайриқаноатбахш таъмир гаштааст. Саҳифаҳо дарида, варақҳо намерасанд, хат қашида, ранг карда шудааст, китоб барқарор карда ғайриимкон аст.